

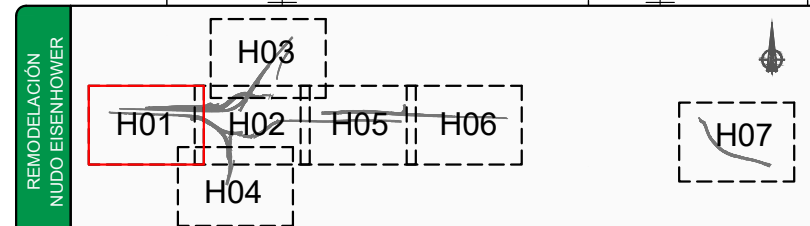
TÉRMINO MUNICIPAL DE MADRID

ZONA DE SOLAPE

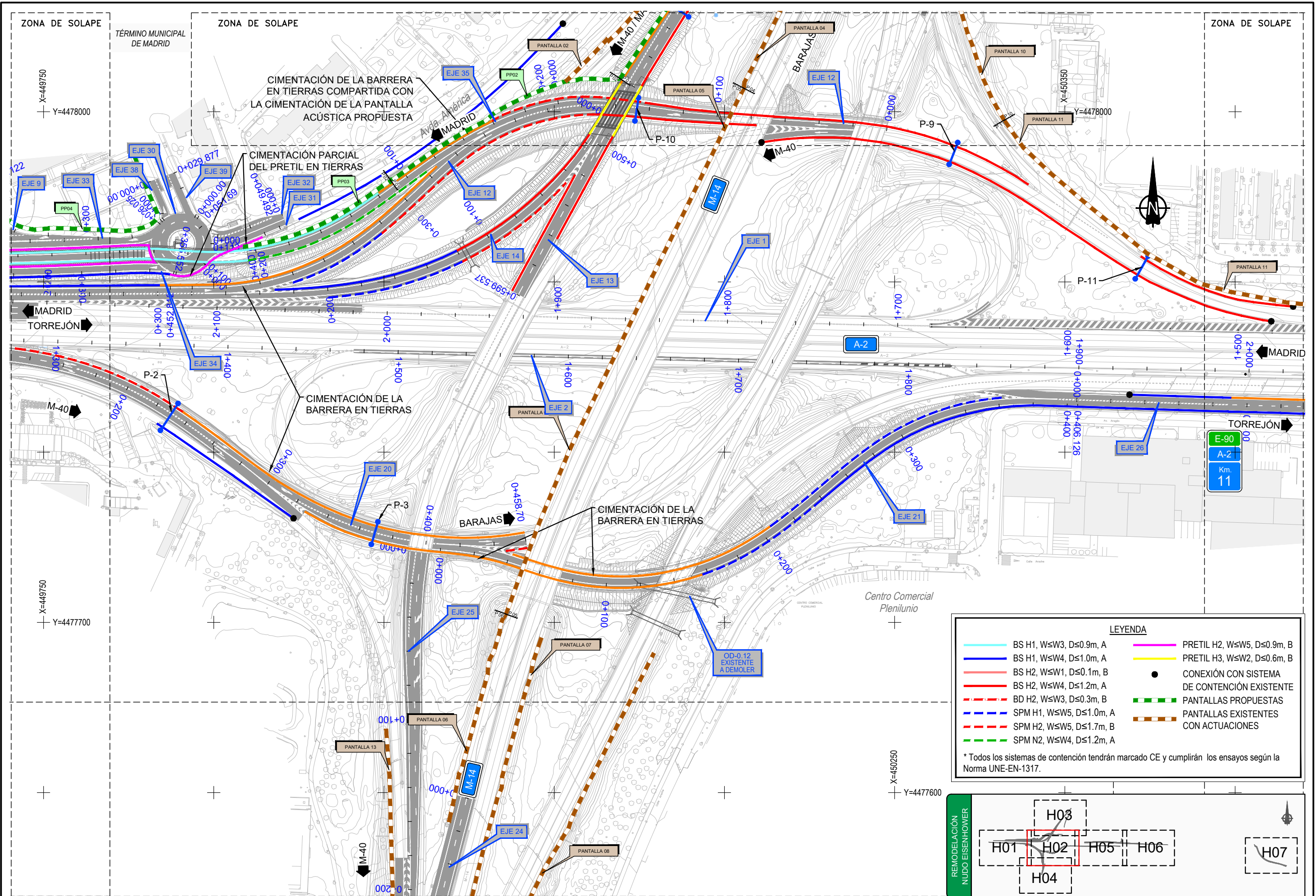


- | | | | |
|--|-------------------------|--|--|
| | BS H1, W≤W3, D≤0.9m, A | | PRETIL H2, W≤W5, D≤0.9m, B |
| | BS H1, W≤W4, D≤1.0m, A | | PRETIL H3, W≤W2, D≤0.6m, B |
| | BS H2, W≤W1, D≤0.1m, B | | CONEXIÓN CON SISTEMA DE CONTENCIÓN EXISTENTE |
| | BS H2, W≤W4, D≤1.2m, A | | PANTALLAS PROPUESTAS |
| | BD H2, W≤W3, D≤0.3m, B | | PANTALLAS EXISTENTES CON ACTUACIONES |
| | SPM H1, W≤W5, D≤1.0m, A | | |
| | SPM H2, W≤W5, D≤1.7m, B | | |
| | SPM N2, W≤W4, D≤1.2m, A | | |

* Todos los sistemas de contención tendrán marcado CE y cumplirán los ensayos según la Norma UNE-EN-1317.



0801H07.dwg



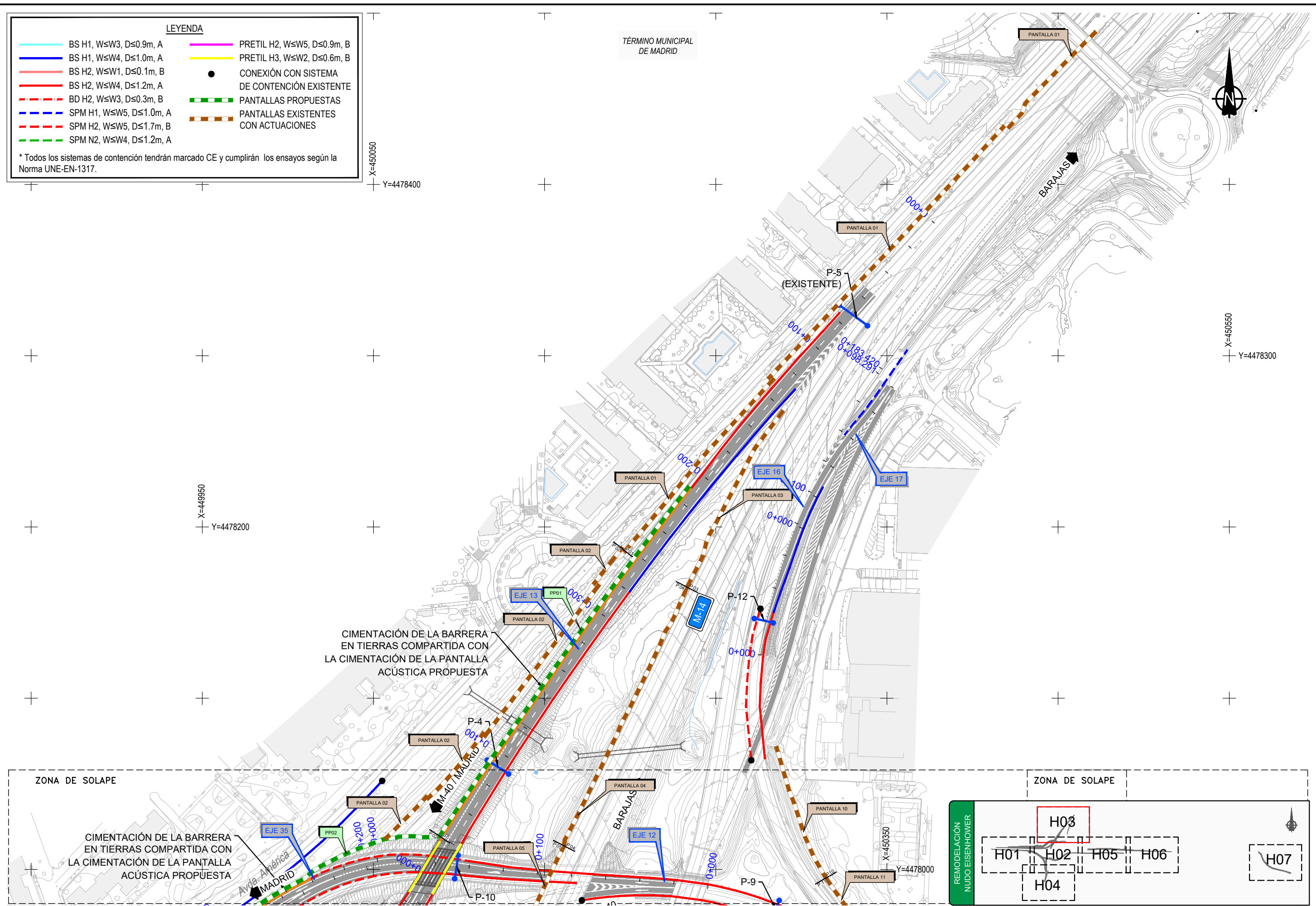
0801H07.dwg

LEYENDA

	BS H1, W≤W3, D≤0.9m, A		PRETEL H2, W≤W5, D≤0.9m, B
	BS H1, W≤W4, D≤1.0m, A		PRETEL H3, W≤W2, D≤0.6m, B
	BS H2, W≤W1, D≤0.1m, B		CONEXIÓN CON SISTEMA DE CONTENCIÓN EXISTENTE
	BS H2, W≤W4, D≤1.2m, A		PANTALLAS PROPUESTAS
	BD H2, W≤W3, D≤0.3m, B		PANTALLAS EXISTENTES CON ACTUACIONES
	SPM H1, W≤W5, D≤1.0m, A		
	SPM H2, W≤W5, D≤1.7m, B		
	SPM N2, W≤W4, D≤1.2m, A		

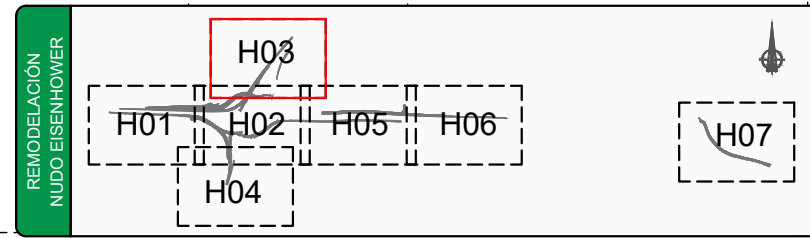
* Todos los sistemas de contención tendrán marcado CE y cumplirán los ensayos según la Norma UNE-EN-1317.

TÉRMINO MUNICIPAL DE MADRID

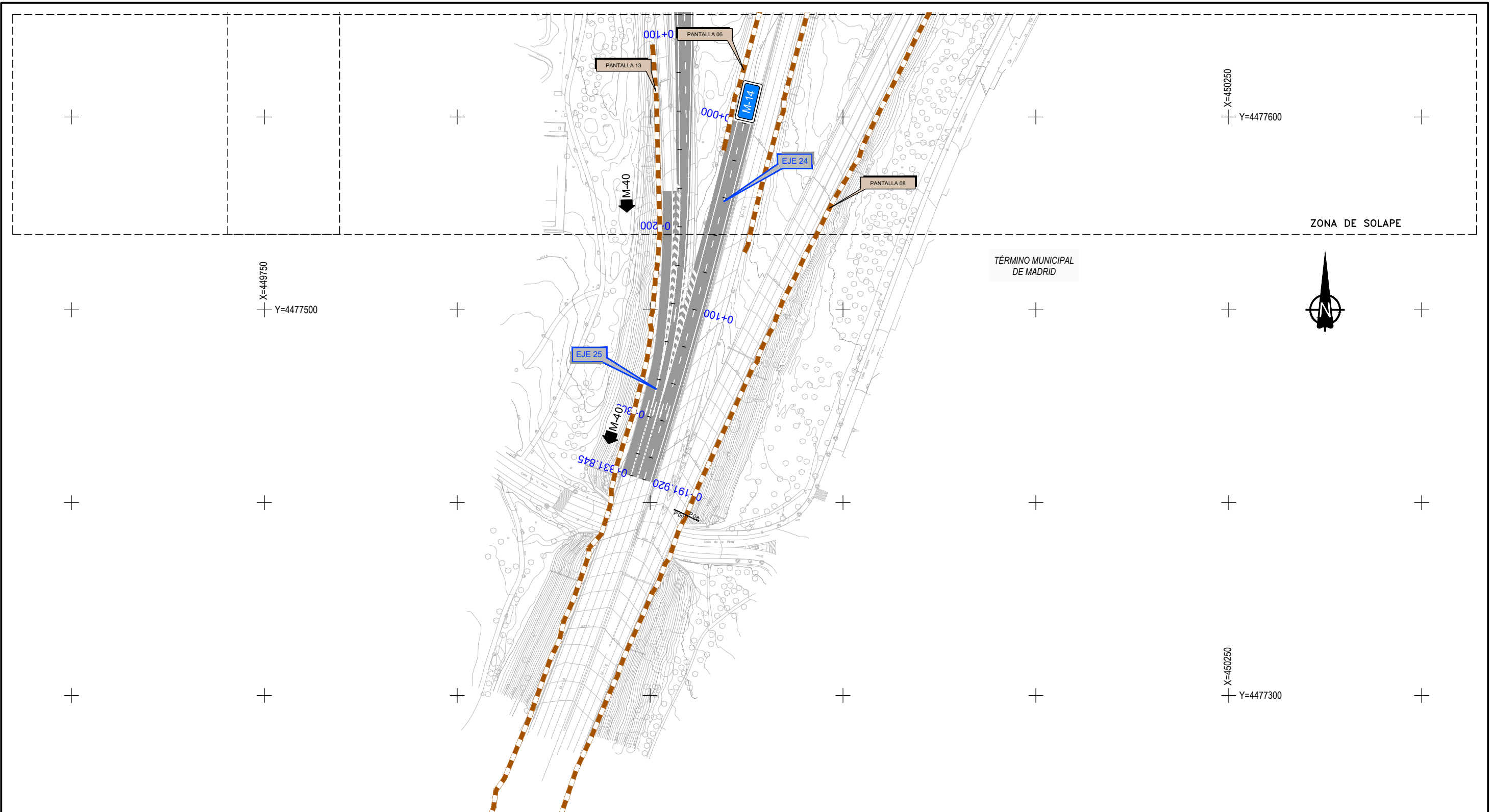


CIMENTACIÓN DE LA BARRERA EN TIERRAS COMPARTIDA CON LA CIMENTACIÓN DE LA PANTALLA ACÚSTICA PROPUESTA

CIMENTACIÓN DE LA BARRERA EN TIERRAS COMPARTIDA CON LA CIMENTACIÓN DE LA PANTALLA ACÚSTICA PROPUESTA



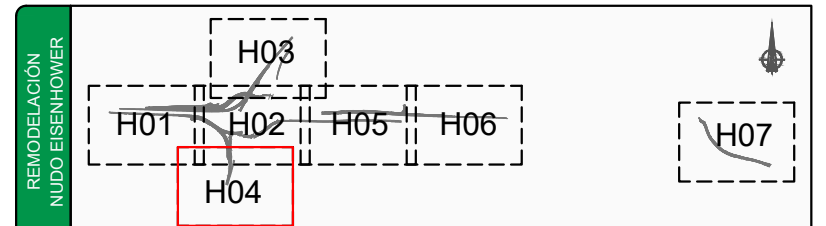
0801H07.dwg



LEYENDA

	BS H1, W≤W3, D≤0.9m, A		PRETIL H2, W≤W5, D≤0.9m, B
	BS H1, W≤W4, D≤1.0m, A		PRETIL H3, W≤W2, D≤0.6m, B
	BS H2, W≤W1, D≤0.1m, B		CONEXIÓN CON SISTEMA DE CONTENCIÓN EXISTENTE
	BS H2, W≤W4, D≤1.2m, A		PANTALLAS PROPUESTAS
	BD H2, W≤W3, D≤0.3m, B		PANTALLAS EXISTENTES CON ACTUACIONES
	SPM H1, W≤W5, D≤1.0m, A		
	SPM H2, W≤W5, D≤1.7m, B		
	SPM N2, W≤W4, D≤1.2m, A		

* Todos los sistemas de contención tendrán marcado CE y cumplirán los ensayos según la Norma UNE-EN-1317.



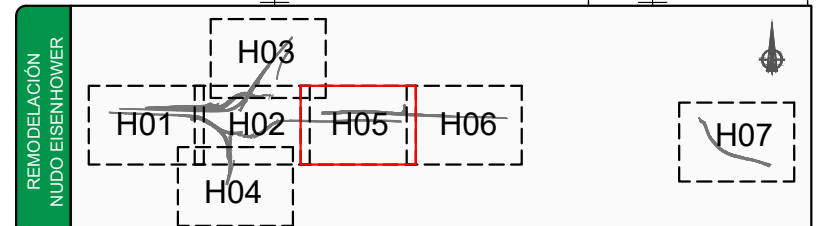
0801H07.dwg



LEYENDA

	BS H1, W≤W3, D≤0.9m, A		PRETIL H2, W≤W5, D≤0.9m, B
	BS H1, W≤W4, D≤1.0m, A		PRETIL H3, W≤W2, D≤0.6m, B
	BS H2, W≤W1, D≤0.1m, B		CONEXIÓN CON SISTEMA DE CONTENCIÓN EXISTENTE
	BS H2, W≤W4, D≤1.2m, A		PANTALLAS PROPUESTAS
	BD H2, W≤W3, D≤0.3m, B		PANTALLAS EXISTENTES CON ACTUACIONES
	SPM H1, W≤W5, D≤1.0m, A		
	SPM H2, W≤W5, D≤1.7m, B		
	SPM N2, W≤W4, D≤1.2m, A		

* Todos los sistemas de contención tendrán marcado CE y cumplirán los ensayos según la Norma UNE-EN-1317.



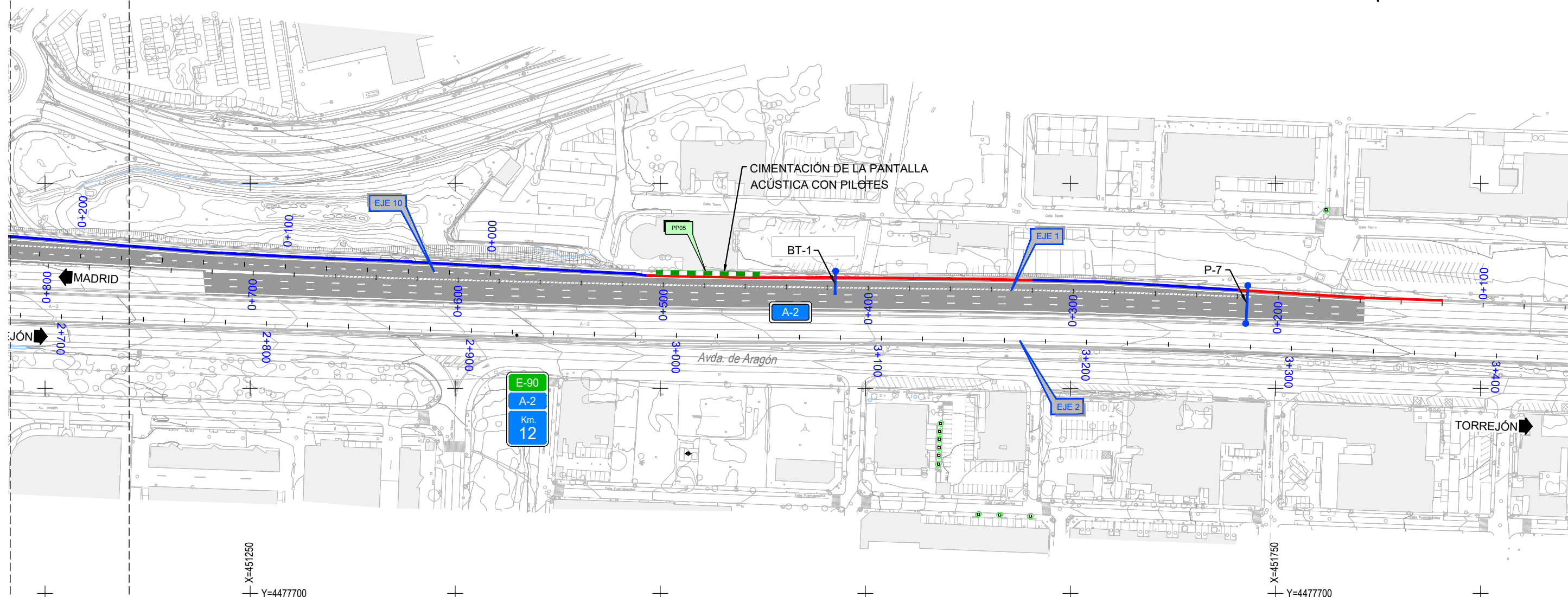
0801H07.dwg

ZONA DE SOLAPE

TÉRMINO MUNICIPAL DE MADRID

X=451250
Y=4478000

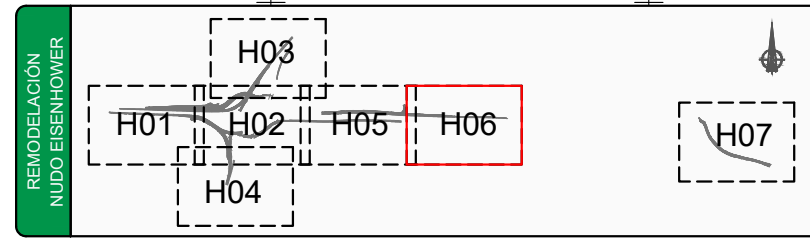
X=451750
Y=4478000



LEYENDA

- BS H1, W≤W3, D≤0.9m, A
- BS H1, W≤W4, D≤1.0m, A
- BS H2, W≤W1, D≤0.1m, B
- BS H2, W≤W4, D≤1.2m, A
- - - BD H2, W≤W3, D≤0.3m, B
- - - SPM H1, W≤W5, D≤1.0m, A
- - - SPM H2, W≤W5, D≤1.7m, B
- - - SPM N2, W≤W4, D≤1.2m, A
- PRETIL H2, W≤W5, D≤0.9m, B
- PRETIL H3, W≤W2, D≤0.6m, B
- CONEXIÓN CON SISTEMA DE CONTENCIÓN EXISTENTE
- - - PANTALLAS PROPUESTAS
- - - PANTALLAS EXISTENTES CON ACTUACIONES

* Todos los sistemas de contención tendrán marcado CE y cumplirán los ensayos según la Norma UNE-EN-1317.



0801H07.dwg

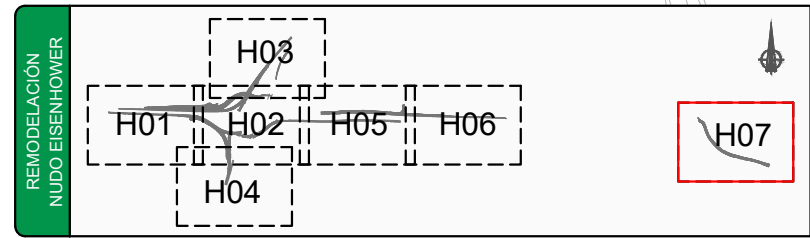
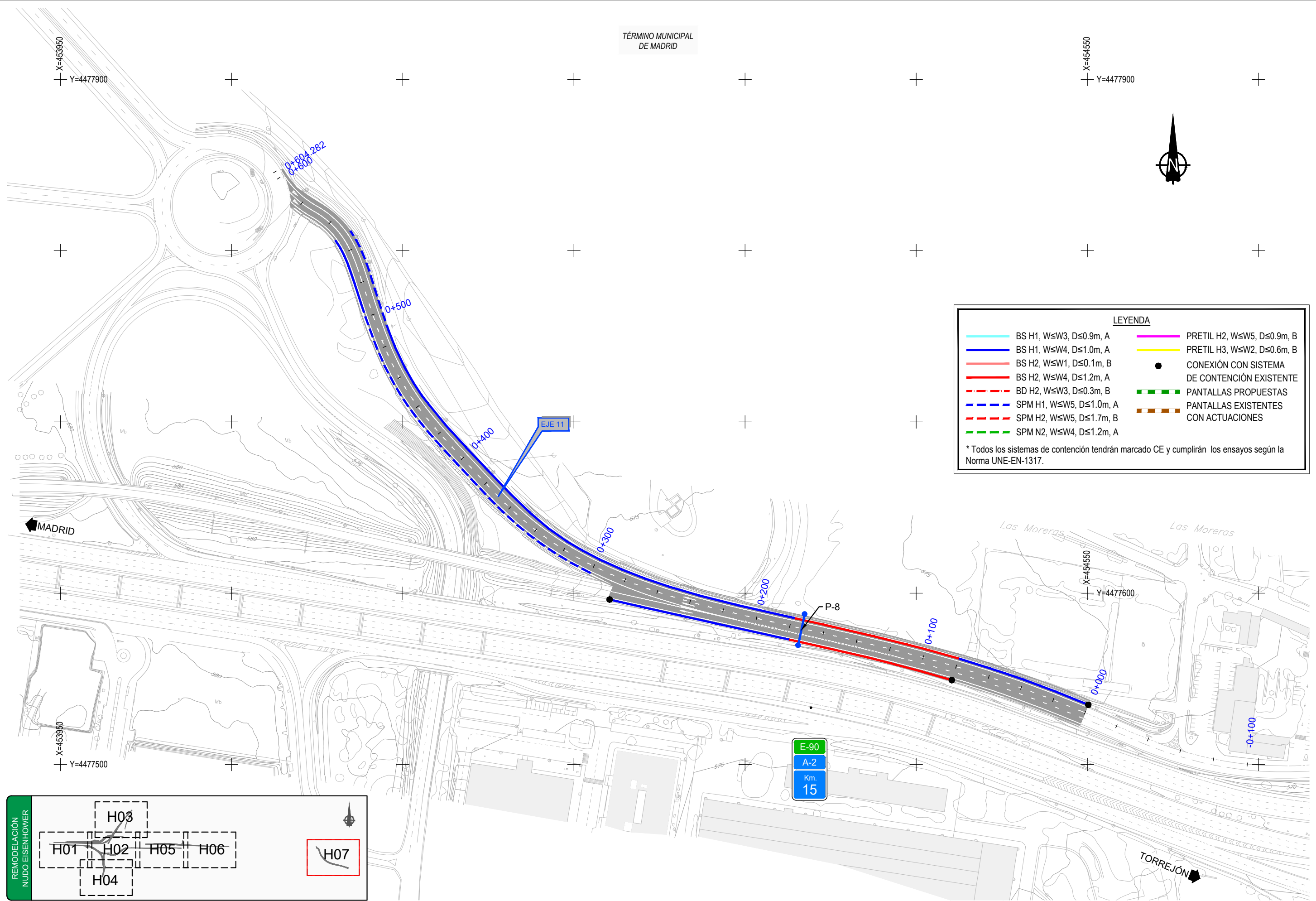
TÉRMINO MUNICIPAL DE MADRID

X=454550
Y=4477900



LEYENDA			
	BS H1, W≤W3, D≤0.9m, A		PRETIL H2, W≤W5, D≤0.9m, B
	BS H1, W≤W4, D≤1.0m, A		PRETIL H3, W≤W2, D≤0.6m, B
	BS H2, W≤W1, D≤0.1m, B		CONEXIÓN CON SISTEMA DE CONTENCIÓN EXISTENTE
	BS H2, W≤W4, D≤1.2m, A		PANTALLAS PROPUESTAS
	BD H2, W≤W3, D≤0.3m, B		PANTALLAS EXISTENTES CON ACTUACIONES
	SPM H1, W≤W5, D≤1.0m, A		
	SPM H2, W≤W5, D≤1.7m, B		
	SPM N2, W≤W4, D≤1.2m, A		

* Todos los sistemas de contención tendrán marcado CE y cumplirán los ensayos según la Norma UNE-EN-1317.



0801H07.dwg