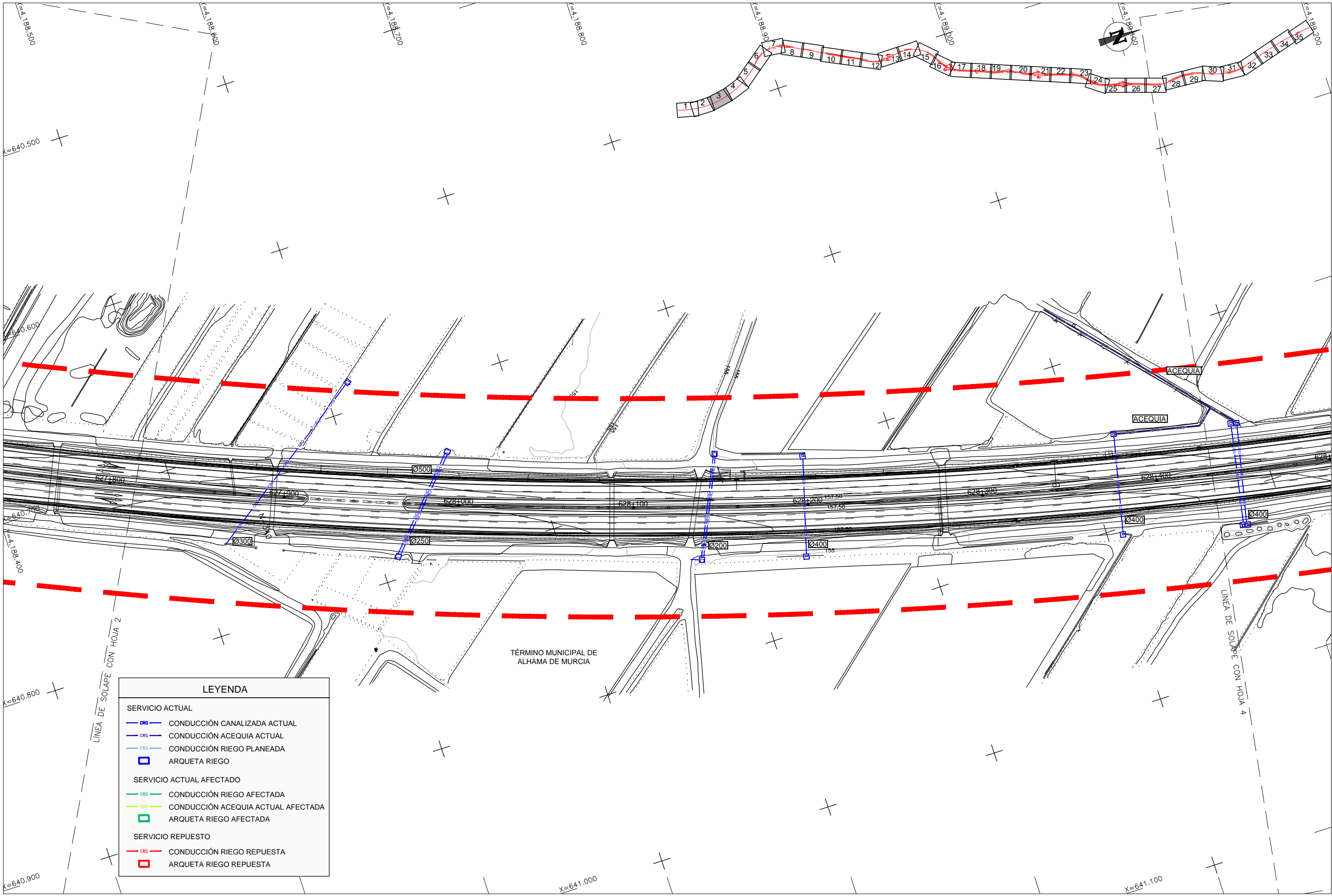


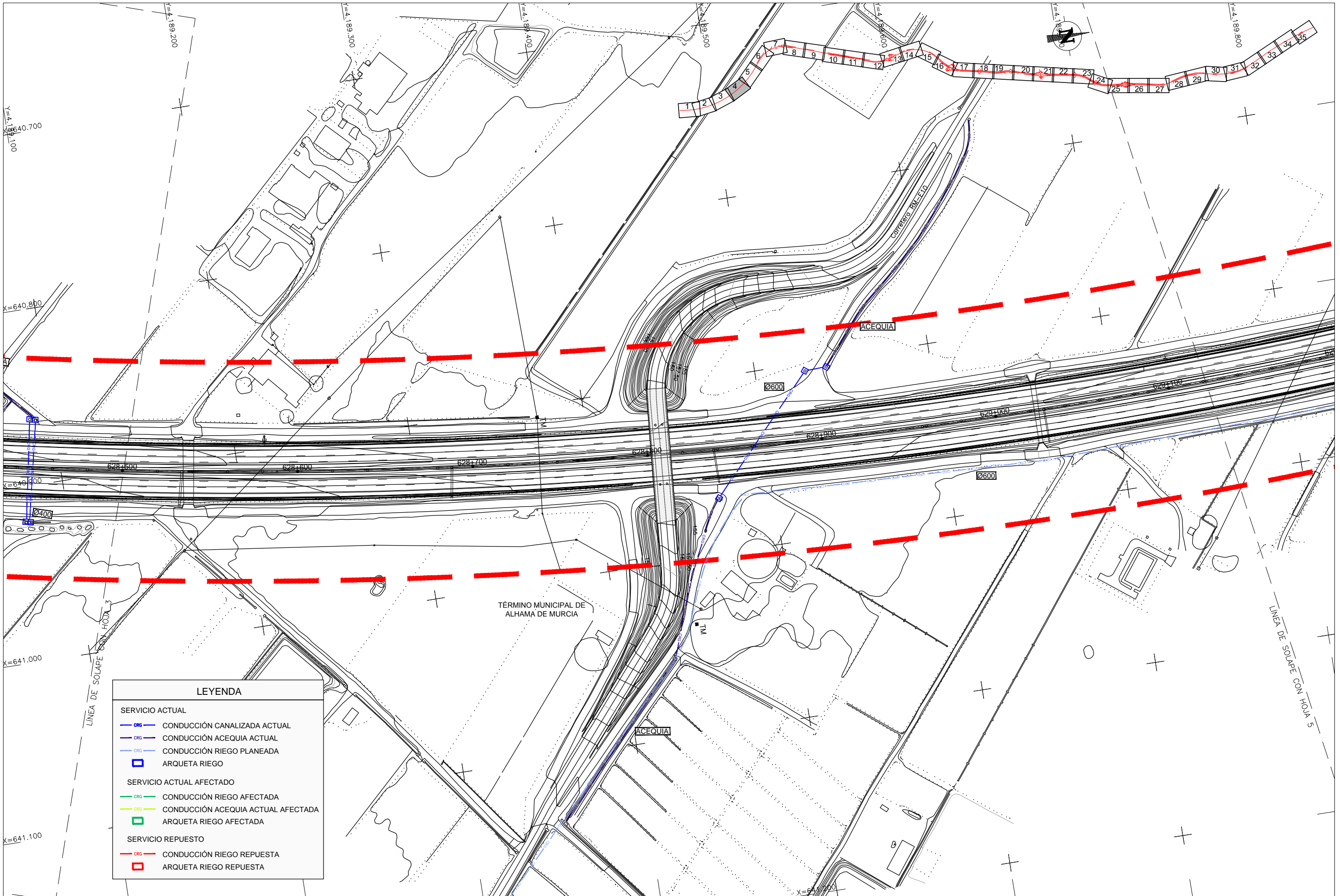
LEYENDA	
SERVICIO ACTUAL	
	CONDUCCIÓN CANALIZADA ACTUAL
	CONDUCCIÓN ACEQUIA ACTUAL
	CONDUCCIÓN RIEGO PLANEADA
	ARQUETA RIEGO
SERVICIO ACTUAL AFECTADO	
	CONDUCCIÓN RIEGO AFECTADA
	CONDUCCIÓN ACEQUIA ACTUAL AFECTADA
	ARQUETA RIEGO AFECTADA
SERVICIO REPUESTO	
	CONDUCCIÓN RIEGO REPUESTA
	ARQUETA RIEGO REPUESTA

CA3741-F4-PL-120801-CA-Planta_CR_Alhama-Ed2.dwg



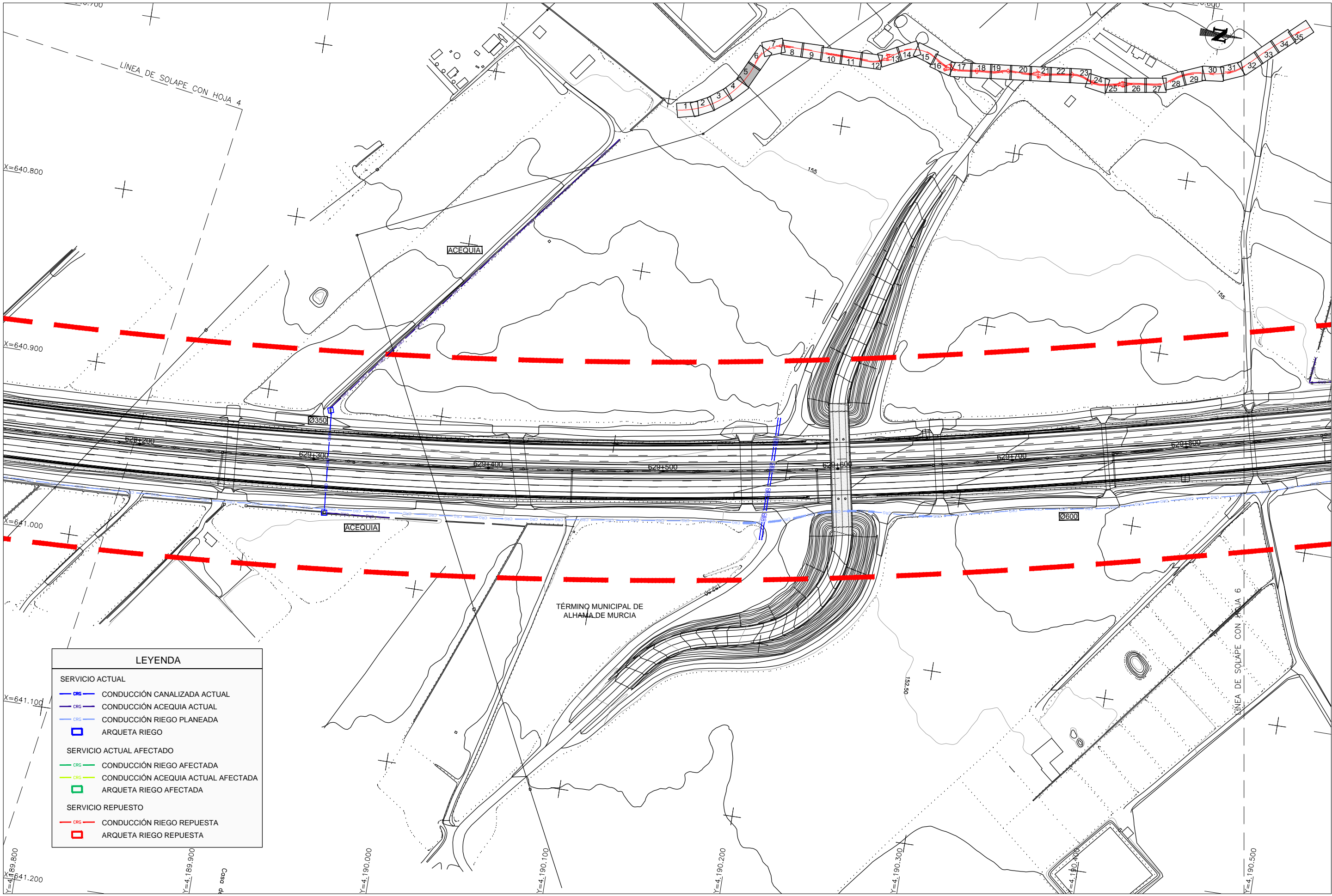
LEYENDA	
SERVICIO ACTUAL	
	CONDUCCIÓN CANALIZADA ACTUAL
	CONDUCCIÓN ACEQUIA ACTUAL
	CONDUCCIÓN RIEGO PLANEADA
	ARQUETA RIEGO
SERVICIO ACTUAL AFECTADO	
	CONDUCCIÓN RIEGO AFECTADA
	CONDUCCIÓN ACEQUIA ACTUAL AFECTADA
	ARQUETA RIEGO AFECTADA
SERVICIO REPUESTO	
	CONDUCCIÓN RIEGO REPUESTA
	ARQUETA RIEGO REPUESTA

CA3741-F4-PL-120801-CA-Alhama-Ed2.dwg



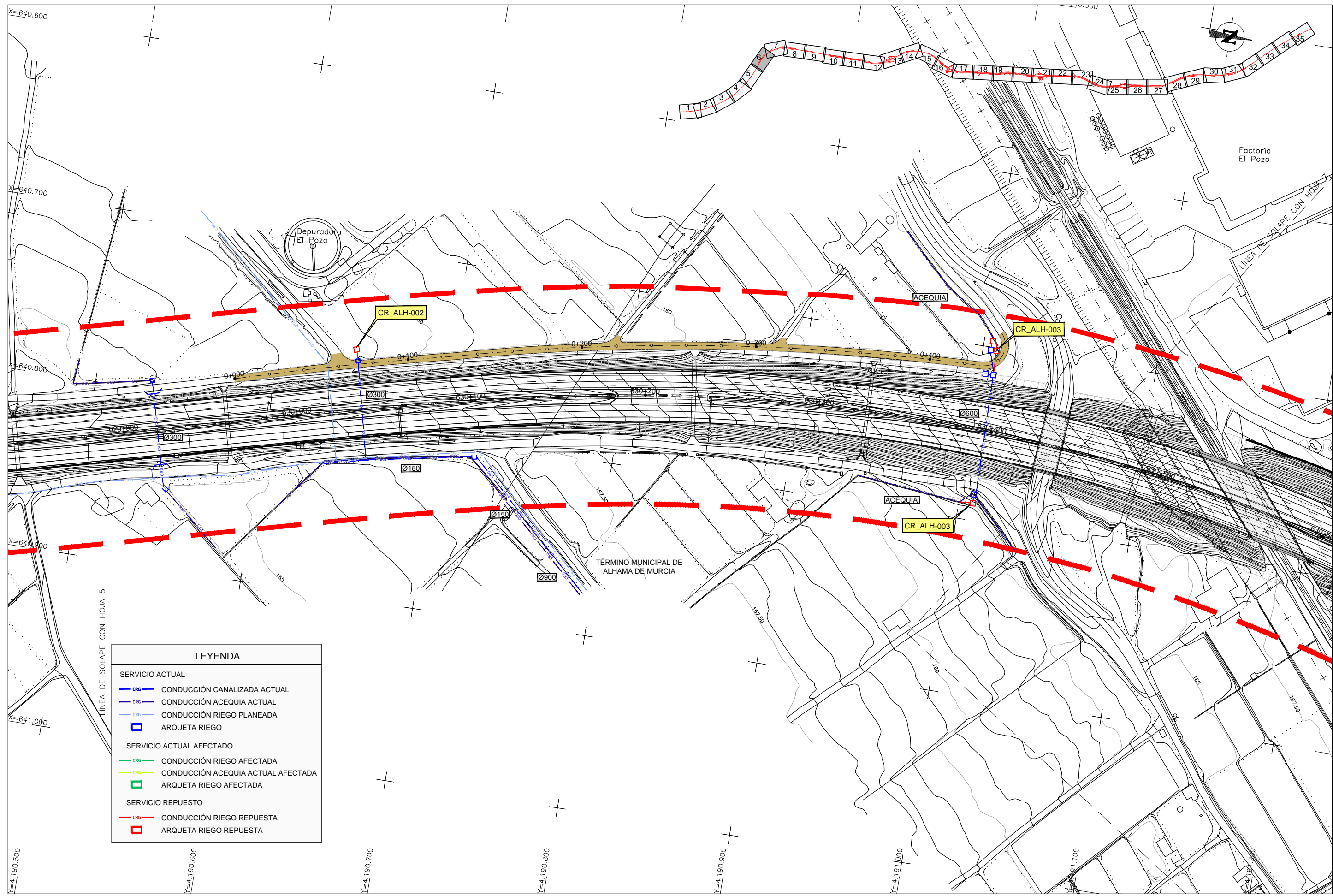
LEYENDA	
SERVICIO ACTUAL	
	CONDUCCIÓN CANALIZADA ACTUAL
	CONDUCCIÓN ACEQUIA ACTUAL
	CONDUCCIÓN RIEGO PLANEADA
	ARQUETA RIEGO
SERVICIO ACTUAL AFECTADO	
	CONDUCCIÓN RIEGO AFECTADA
	CONDUCCIÓN ACEQUIA ACTUAL AFECTADA
	ARQUETA RIEGO AFECTADA
SERVICIO REPUESTO	
	CONDUCCIÓN RIEGO REPUESTA
	ARQUETA RIEGO REPUESTA

CA3741-F4-PL-120801-CA-Planta_CR_Alhama-Ed2.dwg



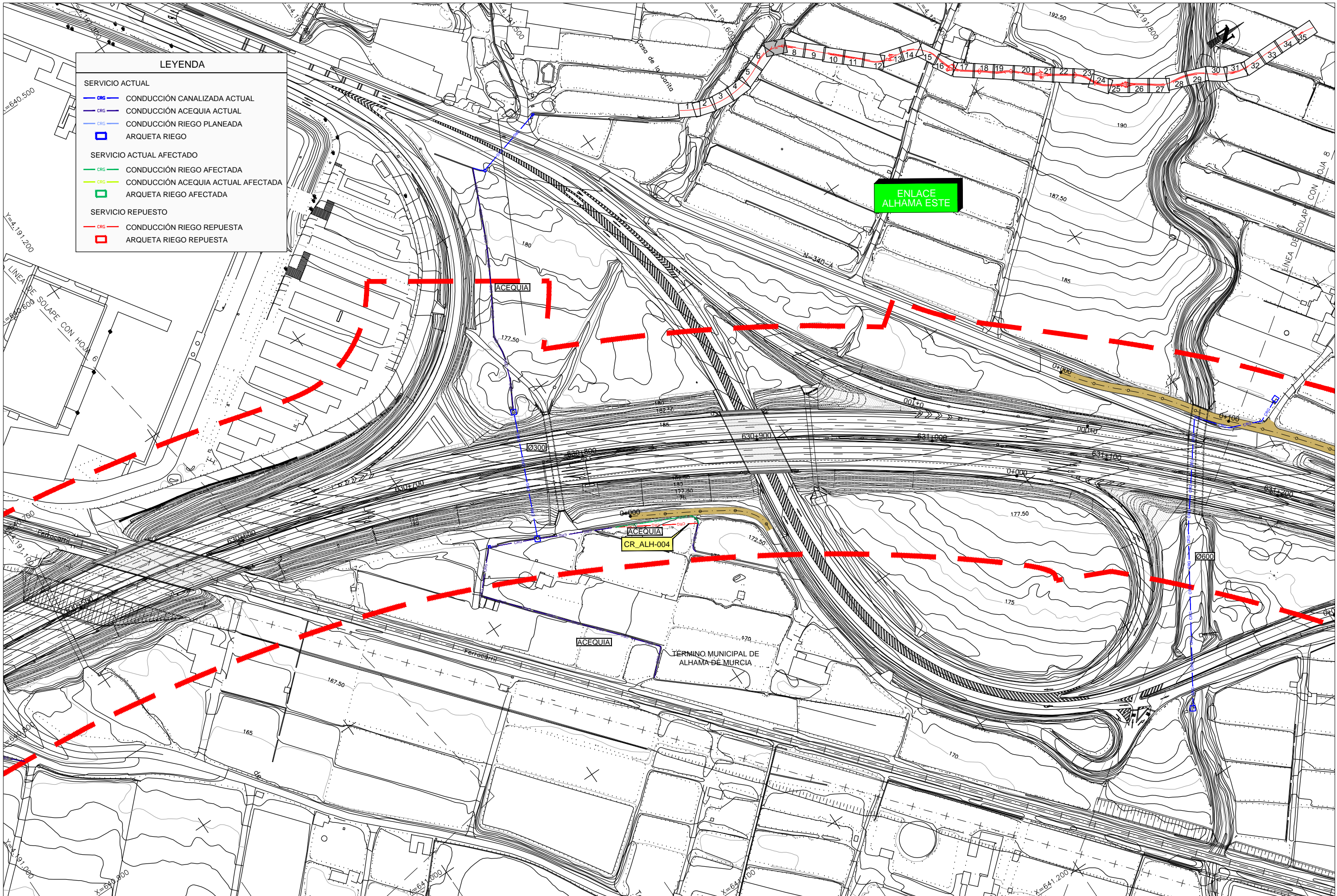
LEYENDA	
SERVICIO ACTUAL	
	CONDUCCIÓN CANALIZADA ACTUAL
	CONDUCCIÓN ACEQUIA ACTUAL
	CONDUCCIÓN RIEGO PLANEADA
	ARQUETA RIEGO
SERVICIO ACTUAL AFECTADO	
	CONDUCCIÓN RIEGO AFECTADA
	CONDUCCIÓN ACEQUIA ACTUAL AFECTADA
	ARQUETA RIEGO AFECTADA
SERVICIO REPUESTO	
	CONDUCCIÓN RIEGO REPUESTA
	ARQUETA RIEGO REPUESTA

CA3741-F4-PL-120801-CA-Planta_CR_Alhama-Ed2.dwg



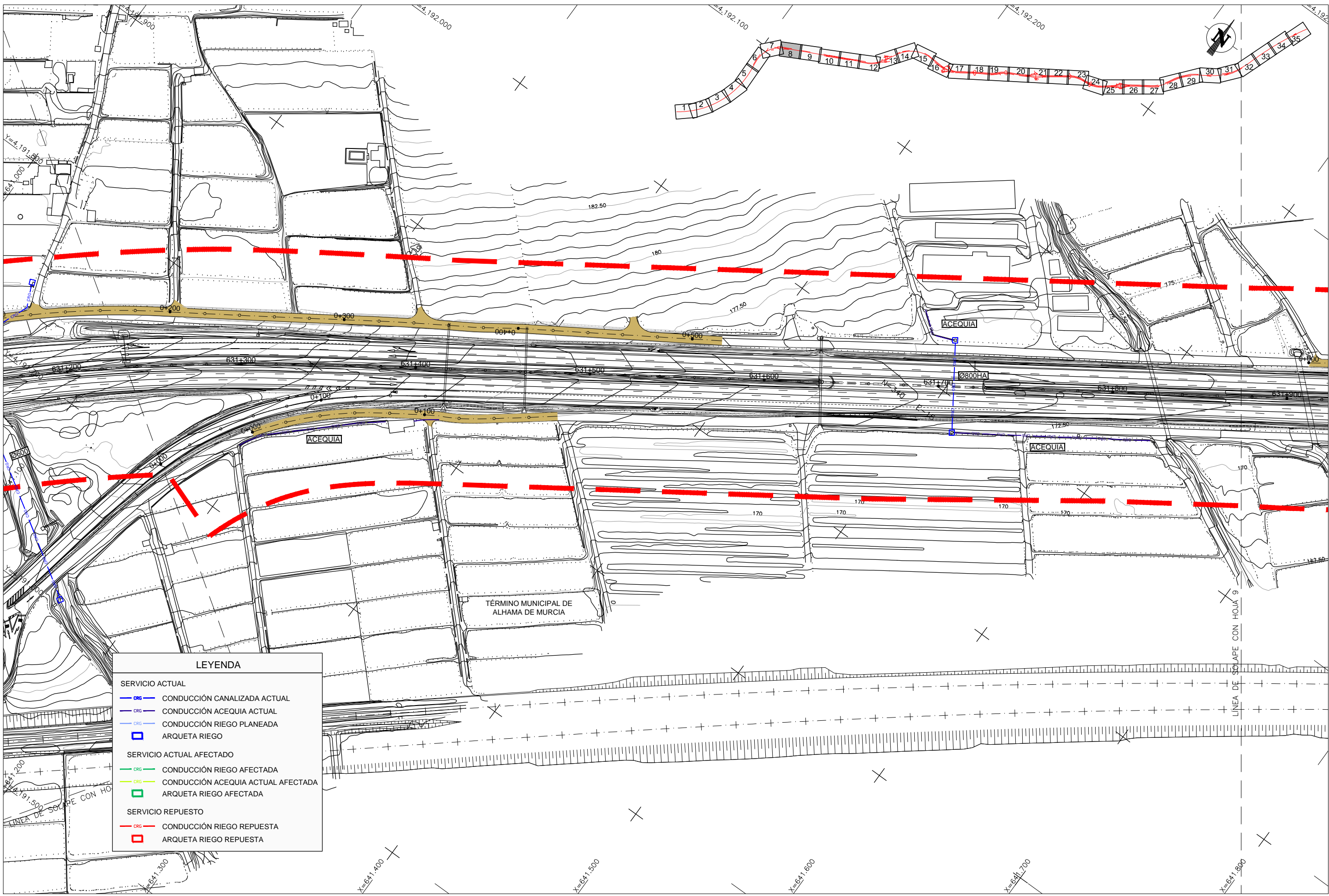
LEYENDA	
SERVICIO ACTUAL	
	CONDUCCIÓN CANALIZADA ACTUAL
	CONDUCCIÓN ACEQUIA ACTUAL
	CONDUCCIÓN RIEGO PLANEADA
	ARQUETA RIEGO
SERVICIO ACTUAL AFECTADO	
	CONDUCCIÓN RIEGO AFECTADA
	CONDUCCIÓN ACEQUIA ACTUAL AFECTADA
	ARQUETA RIEGO AFECTADA
SERVICIO REPUESTO	
	CONDUCCIÓN RIEGO REPUESTA
	ARQUETA RIEGO REPUESTA

CA3741-F4-PL-120801-CA-Planta_CR_Alhama-Ed2.dwg



LEYENDA	
SERVICIO ACTUAL	
	CONDUCCIÓN CANALIZADA ACTUAL
	CONDUCCIÓN ACEQUIA ACTUAL
	CONDUCCIÓN RIEGO PLANEADA
	ARQUETA RIEGO
SERVICIO ACTUAL AFECTADO	
	CONDUCCIÓN RIEGO AFECTADA
	CONDUCCIÓN ACEQUIA ACTUAL AFECTADA
	ARQUETA RIEGO AFECTADA
SERVICIO REPUESTO	
	CONDUCCIÓN RIEGO REPUESTA
	ARQUETA RIEGO REPUESTA

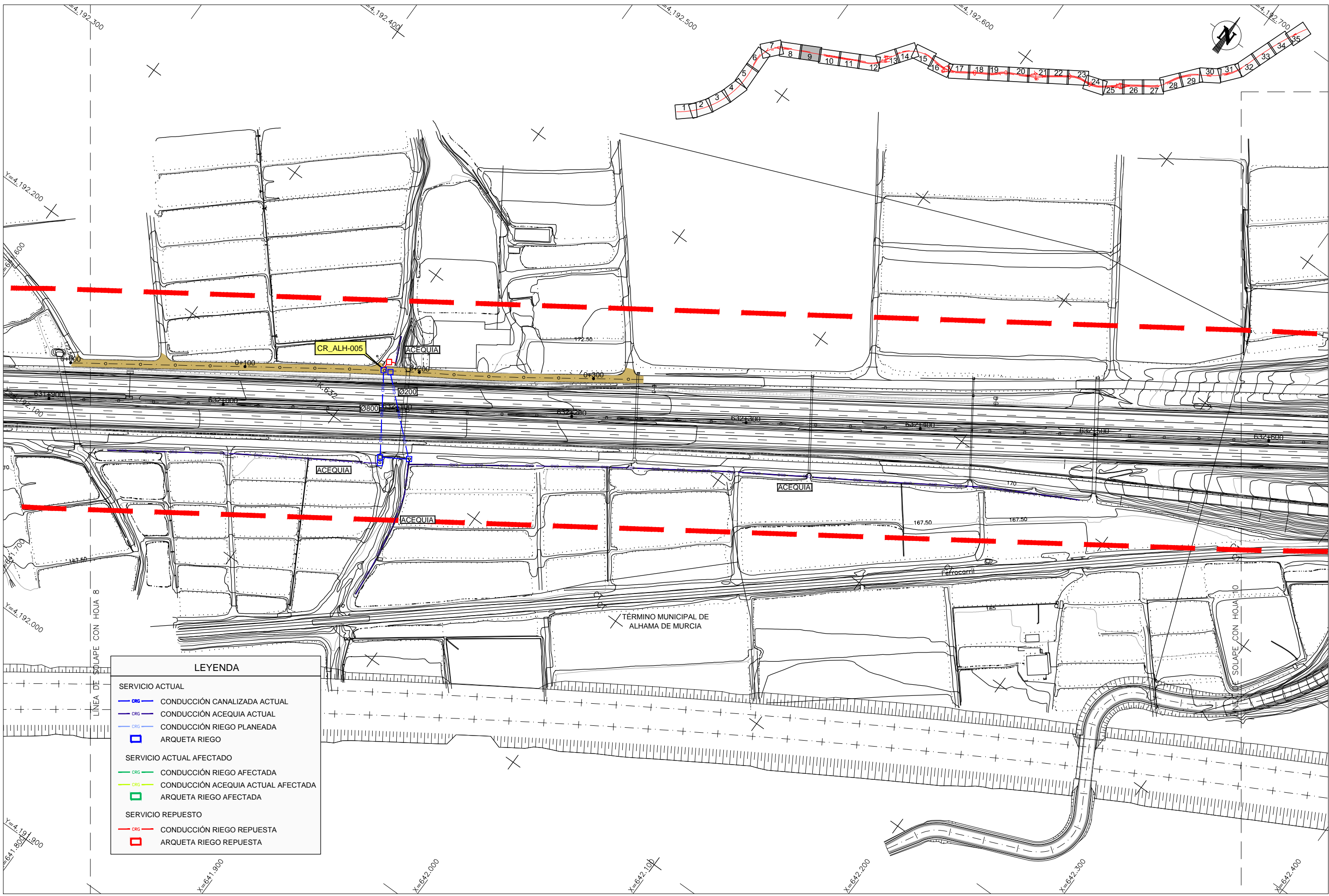
CA3741-F4-PL-120801-CA-Planta_CR_Alhama-Ed2.dwg



LEYENDA

SERVICIO ACTUAL	
	CONDUCCIÓN CANALIZADA ACTUAL
	CONDUCCIÓN ACEQUIA ACTUAL
	CONDUCCIÓN RIEGO PLANEADA
	ARQUETA RIEGO
SERVICIO ACTUAL AFECTADO	
	CONDUCCIÓN RIEGO AFECTADA
	CONDUCCIÓN ACEQUIA ACTUAL AFECTADA
	ARQUETA RIEGO AFECTADA
SERVICIO REPUESTO	
	CONDUCCIÓN RIEGO REPUESTA
	ARQUETA RIEGO REPUESTA

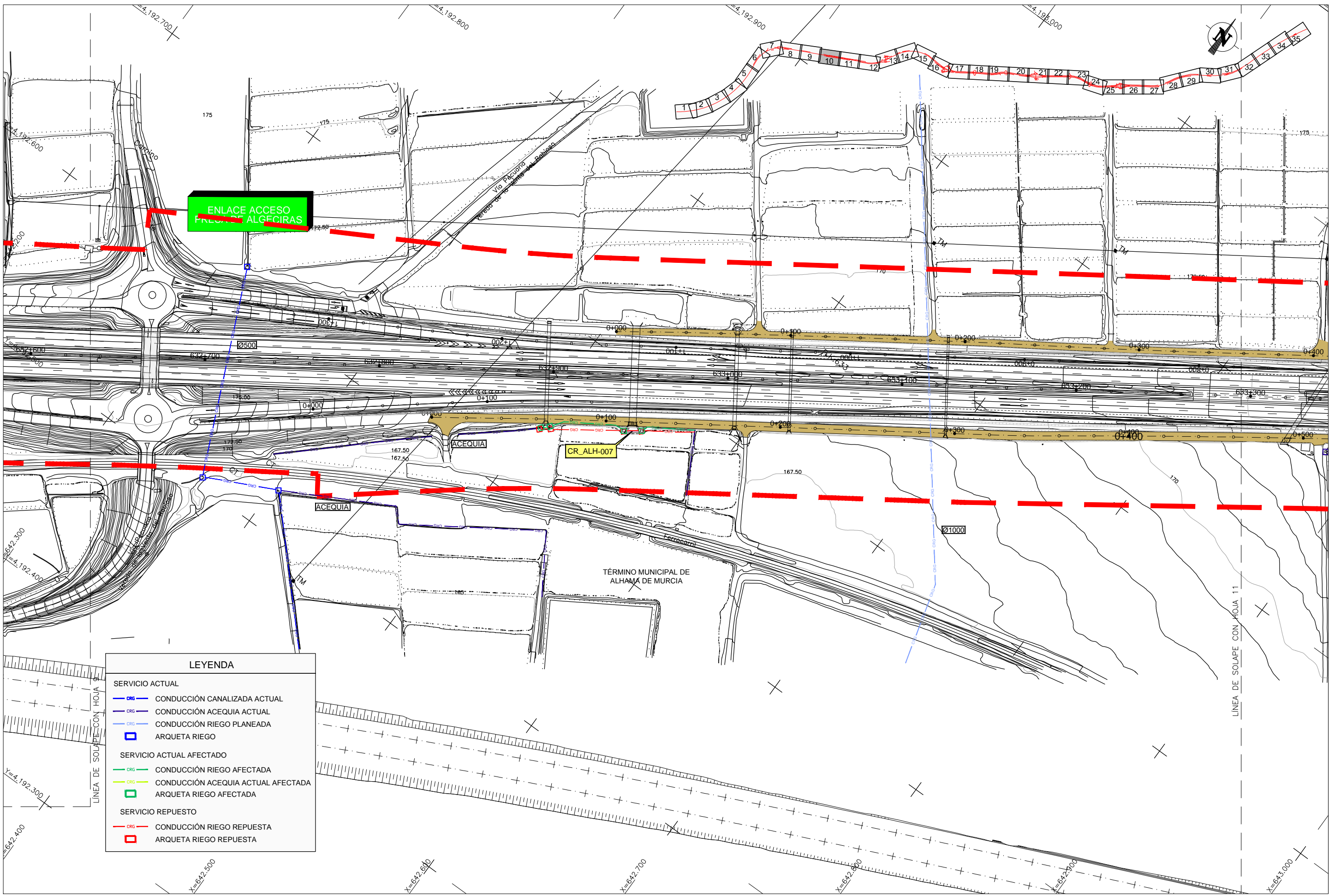
CA3741-F4-PL-120801-CA-Planta_CR_Alhama-Ed2.dwg



LEYENDA

SERVICIO ACTUAL	
	CONDUCCIÓN CANALIZADA ACTUAL
	CONDUCCIÓN ACEQUIA ACTUAL
	CONDUCCIÓN RIEGO PLANEADA
	ARQUETA RIEGO
SERVICIO ACTUAL AFECTADO	
	CONDUCCIÓN RIEGO AFECTADA
	CONDUCCIÓN ACEQUIA ACTUAL AFECTADA
	ARQUETA RIEGO AFECTADA
SERVICIO REPUESTO	
	CONDUCCIÓN RIEGO REPUESTA
	ARQUETA RIEGO REPUESTA

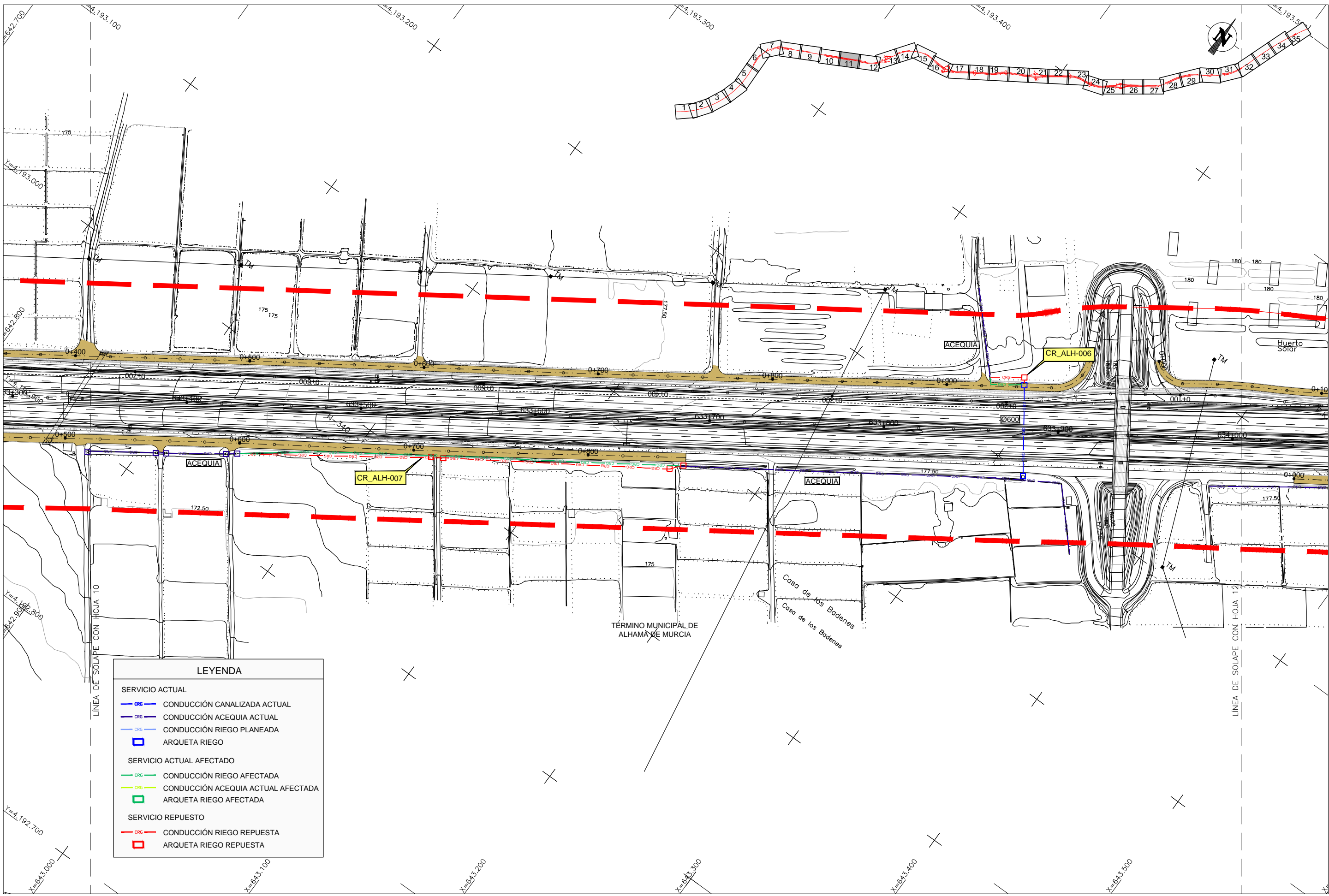
CA3741-F4-PL-120801-CA-Planta_CR_Alhama-Ed2.dwg



ENLACE ACCESO FRESNO ALGECIRAS

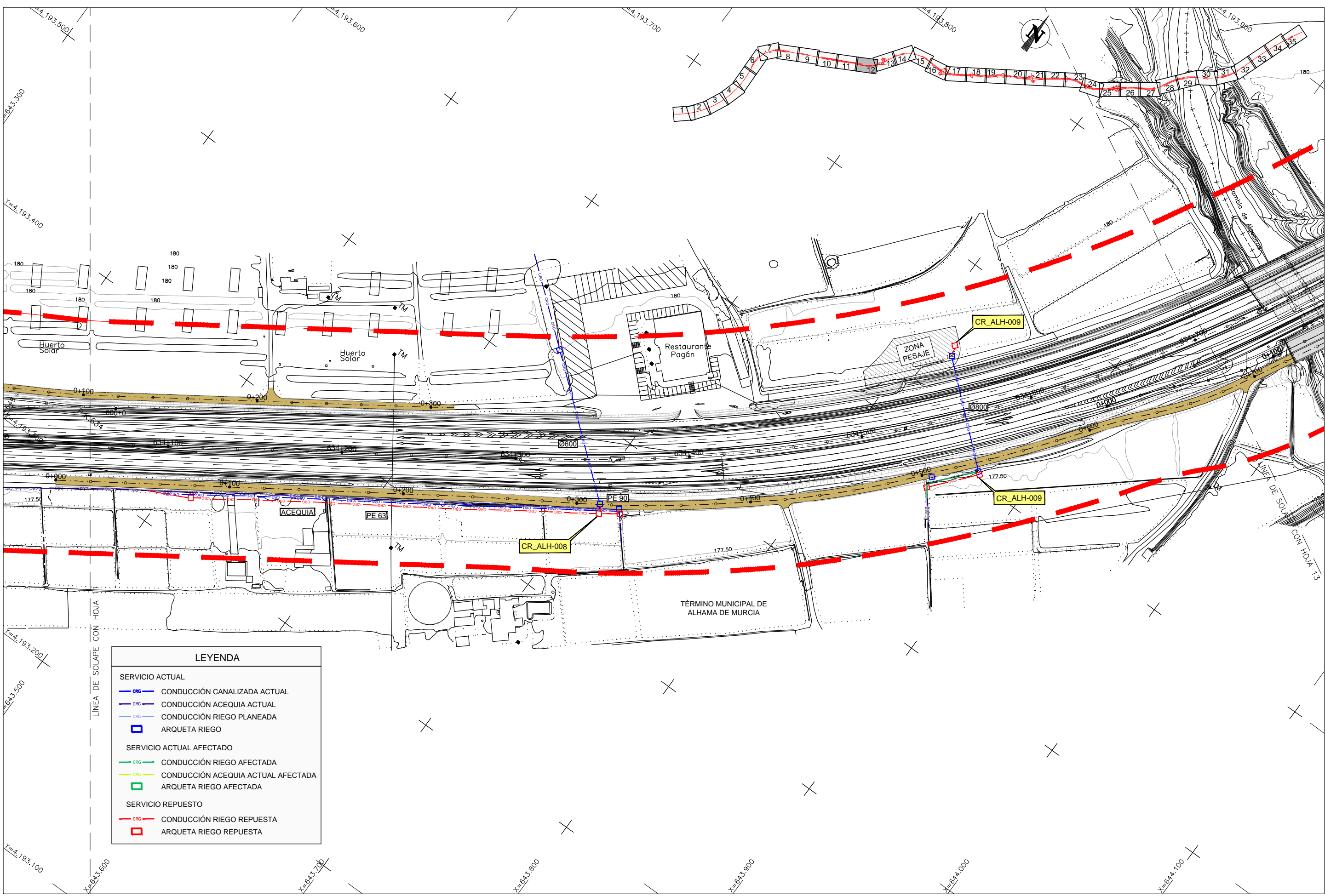
LEYENDA	
SERVICIO ACTUAL	
	CONDUCCIÓN CANALIZADA ACTUAL
	CONDUCCIÓN ACEQUIA ACTUAL
	CONDUCCIÓN RIEGO PLANEADA
	ARQUETA RIEGO
SERVICIO ACTUAL AFECTADO	
	CONDUCCIÓN RIEGO AFECTADA
	CONDUCCIÓN ACEQUIA ACTUAL AFECTADA
	ARQUETA RIEGO AFECTADA
SERVICIO REPUESTO	
	CONDUCCIÓN RIEGO REPUESTA
	ARQUETA RIEGO REPUESTA

CA3741-F4-PL-120801-CA-Planta_CR_Alhama-Ed2.dwg



LEYENDA	
SERVICIO ACTUAL	
	CONDUCCIÓN CANALIZADA ACTUAL
	CONDUCCIÓN ACEQUIA ACTUAL
	CONDUCCIÓN RIEGO PLANEADA
	ARQUETA RIEGO
SERVICIO ACTUAL AFECTADO	
	CONDUCCIÓN RIEGO AFECTADA
	CONDUCCIÓN ACEQUIA ACTUAL AFECTADA
	ARQUETA RIEGO AFECTADA
SERVICIO REPUESTO	
	CONDUCCIÓN RIEGO REPUESTA
	ARQUETA RIEGO REPUESTA

CA3741-F4-PL-120801-CA-Planta_CR_Alhama-Ed2.dwg



LEYENDA	
SERVICIO ACTUAL	
	CONDUCCIÓN CANALIZADA ACTUAL
	CONDUCCIÓN ACEQUIA ACTUAL
	CONDUCCIÓN RIEGO PLANEADA
	ARQUETA RIEGO
SERVICIO ACTUAL AFECTADO	
	CONDUCCIÓN RIEGO AFECTADA
	CONDUCCIÓN ACEQUIA ACTUAL AFECTADA
	ARQUETA RIEGO AFECTADA
SERVICIO REPUESTO	
	CONDUCCIÓN RIEGO REPUESTA
	ARQUETA RIEGO REPUESTA

CA3741-F4-PL-120801-CA-Planta_CR_Alhama-Ed2.dwg