

FORMACION CONTINUA

31-03-2024

COMUNIDAD AUTONOMA	CENTROS AUTORIZADOS	CURSOS HOMOLOGADOS	CURSOS REALIZADOS	ALUMNOS APTOS
ANDALUCIA	1.161	670	44.041	302.316
ARAGON	158	108	5.157	55.325
ASTURIAS	98	90	4.523	44.494
BALEARES	96	72	3.498	31.427
CANARIAS	193	134	6.404	70.838
CANTABRIA	45	34	2.368	22.105
CASTILLA Y LEON	315	257	11.144	120.375
CASTILLA-LA MANCHA	235	374	10.963	100.790
CATALUÑA	526	292	20.751	214.292
CEUTA	6	7	259	1.467
EXTREMADURA	212	112	4.746	47.053
GALICIA	318	259	11.668	117.651
LA RIOJA	19	25	1.223	12.869
MADRID	327	209	14.359	157.818
MELILLA	9	4	85	1.037
MURCIA	219	235	13.044	69.129
NAVARRA	84	104	1.964	23.979
PAIS VASCO	151	100	6.156	61.949
VALENCIA	377	277	26.904	168.181
TOTAL	4.549	3.363	189.257	1.623.095

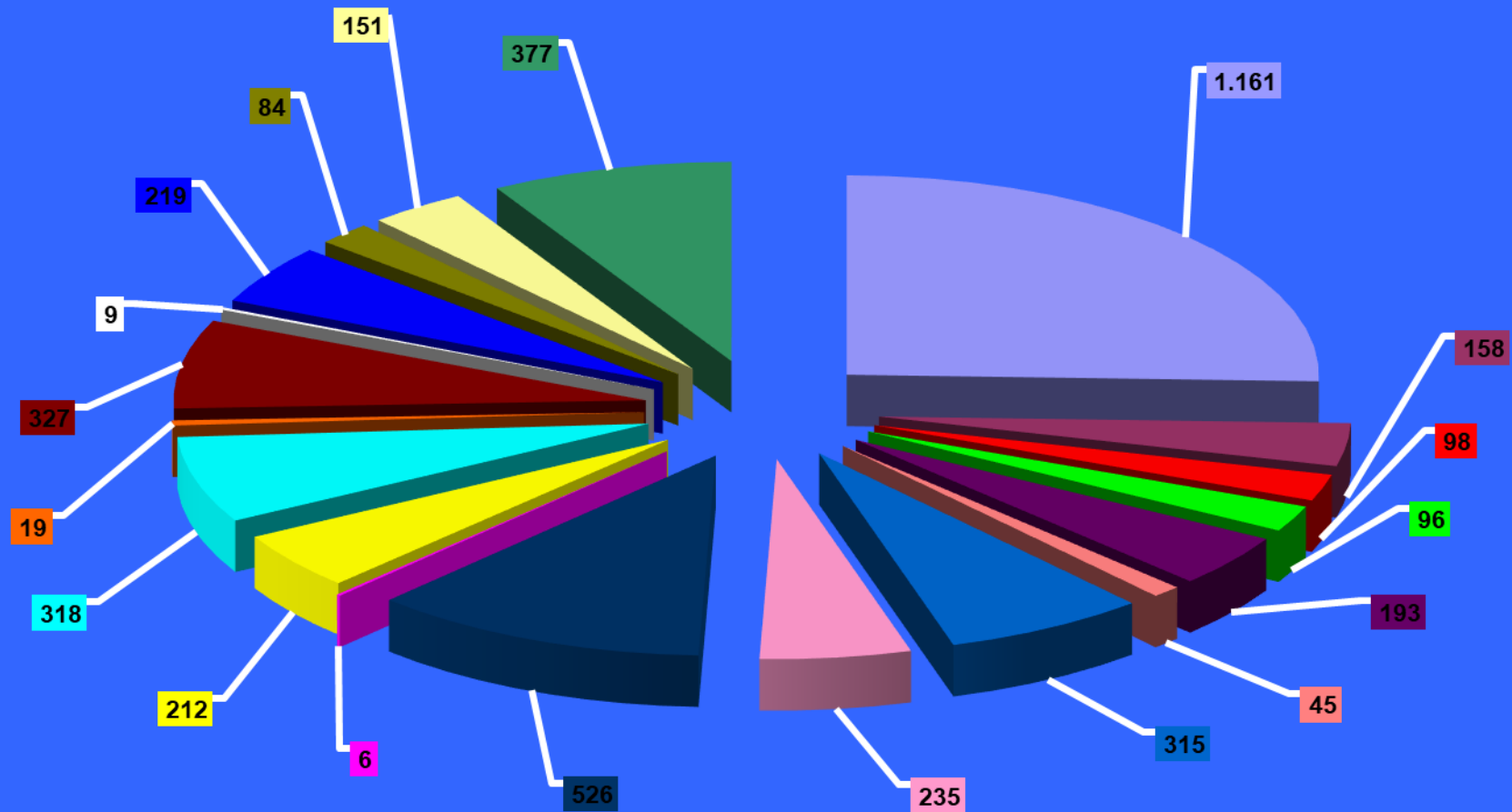
Centros autorizados: Número de centros con autorización en vigor para impartir cursos de formación continua a fecha de la estadística

Cursos homologados: Número de cursos homologados de formación continua en vigor a fecha de la estadística

Cursos realizados: Número total de cursos de formación continua realizados hasta la fecha de la estadística

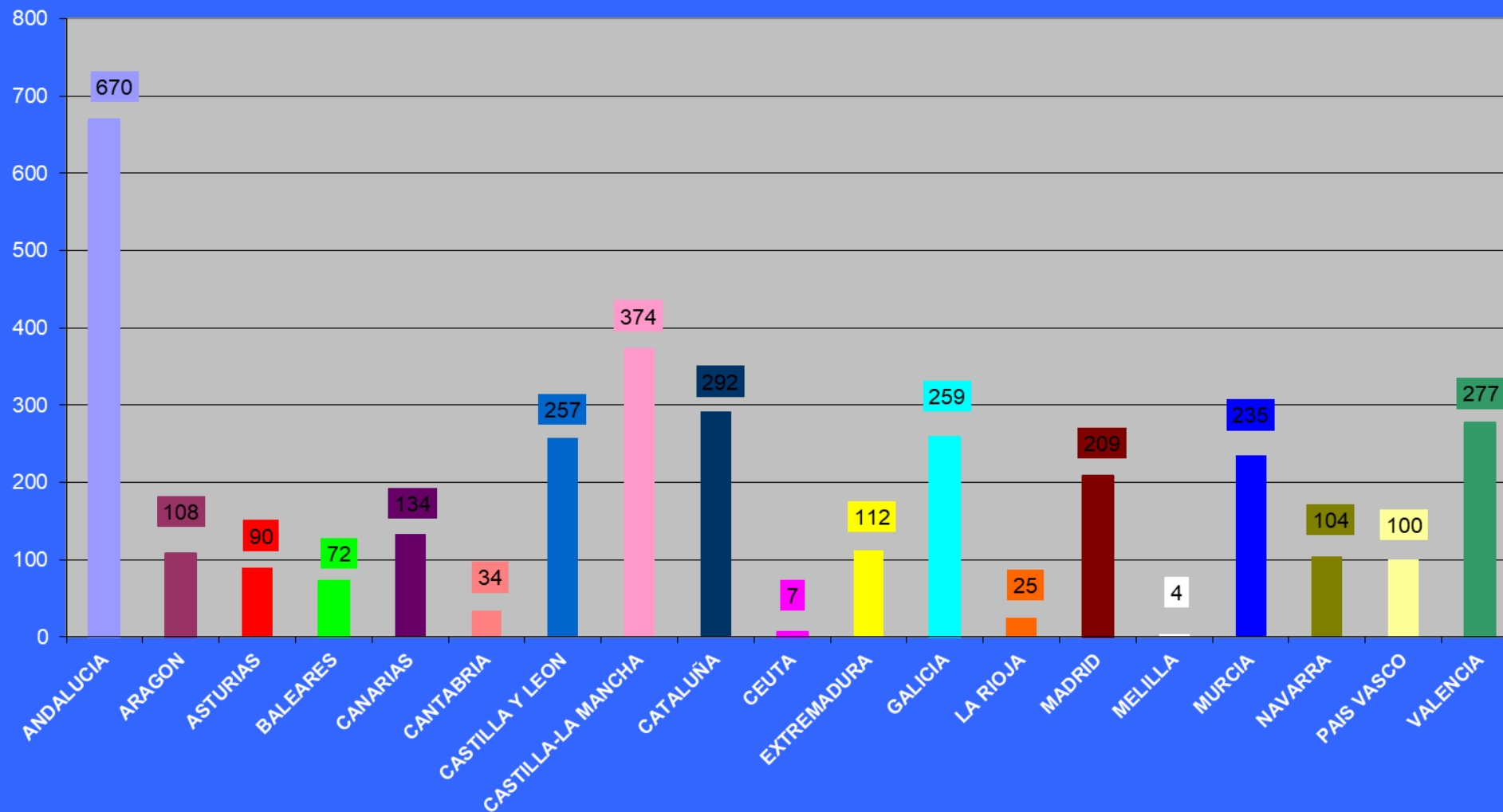
Alumnos aptos: Número total de alumnos que han superado un curso de formación continua hasta la fecha de la estadística

CENTROS AUTORIZADOS

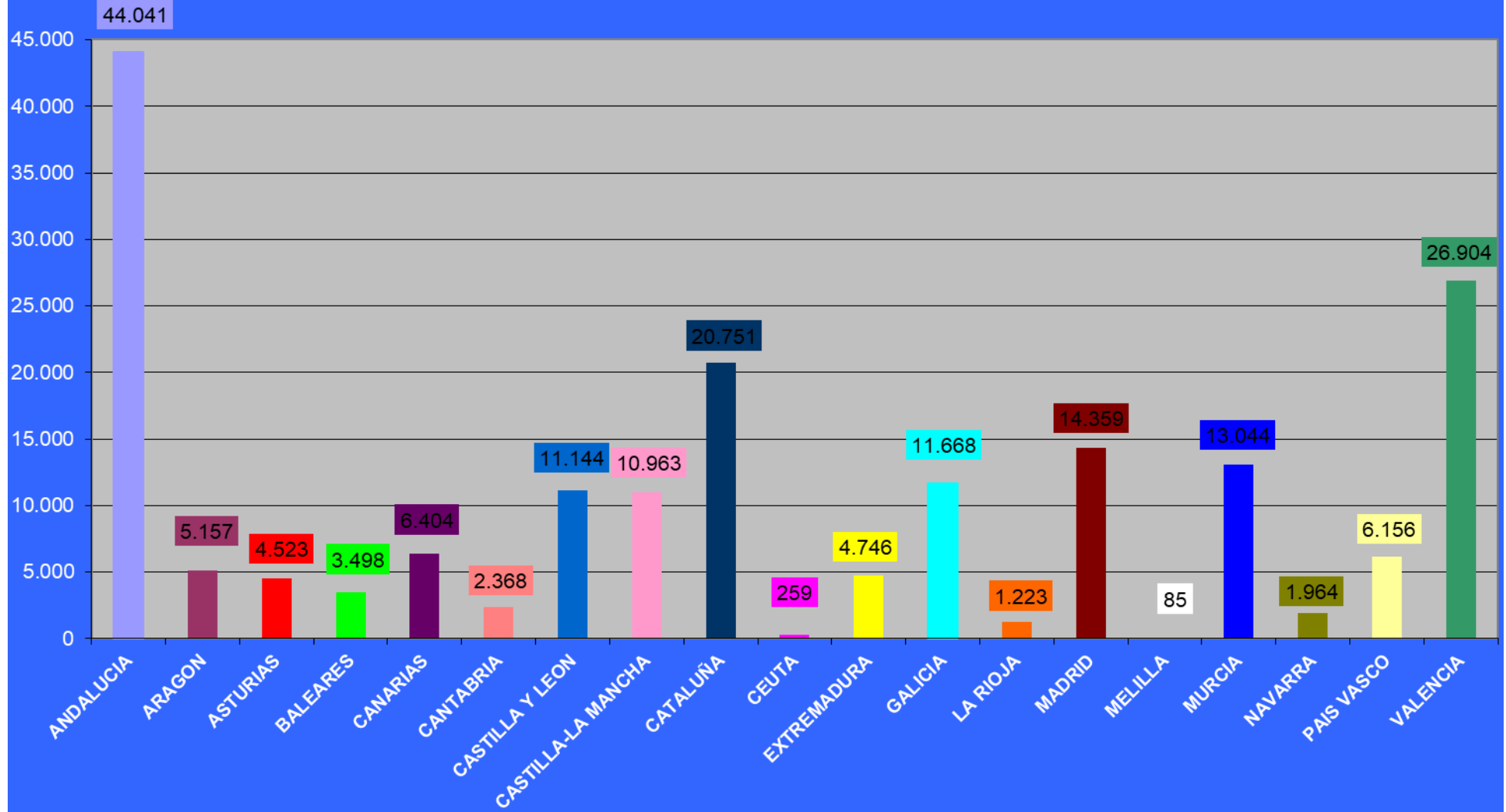


- ANDALUCIA ■ ARAGON ■ ASTURIAS ■ BALEARES ■ CANARIAS ■ CANTABRIA ■ CASTILLA Y LEON
- CASTILLA-LA MANCHA ■ CATALUÑA ■ CEUTA ■ EXTREMADURA ■ GALICIA ■ LA RIOJA ■ MADRID
- MELILLA ■ MURCIA ■ NAVARRA ■ PAIS VASCO ■ VALENCIA

CURSOS HOMOLOGADOS



CURSOS REALIZADOS



ALUMNOS APTOS

