

LICITACIÓN OFICIAL EN CONSTRUCCIÓN

AÑO 2018

Serie estadísticas

PRESENTACIÓN

Con esta publicación se presentan los resultados de la Licitación Oficial en Construcción de la Administración General del Estado y la Seguridad Social.

En esta ocasión la referencia son los resultados correspondientes al año 2018, aunque también se incluye información histórica desde 2014. Se encuentran desglosados los datos del denominado Grupo Fomento, es decir, Ministerio, Organismos Autónomos y Entidades Públicas Empresariales y Sociedades Mercantiles Estatales dependientes del mismo.

Esta publicación contiene las tablas estadísticas correspondientes al total del Grupo Fomento.

*Consulte la información estadística disponible en Internet
<https://www.fomento.es/el-ministerio/observatorios-y-estadisticas>*

INDICE

| | |
|---|---|
| INTRODUCCIÓN..... | 1 |
| LICITACIÓN OFICIAL POR AGENTE CONTRATANTE: ADMINISTRACIÓN GENERAL DEL ESTADO Y SEGURIDAD SOCIAL.AÑO 2018 | 2 |
| LICITACIÓN OFICIAL GRUPO FOMENTO. AÑO 2018..... | 3 |

TABLAS ADMINISTRACIÓN GENERAL DEL ESTADO Y SEGURIDAD SOCIAL

TABLAS TOTALES

| | | |
|--|---|----|
| 1. | Licitación oficial por agente contratante. Estado y Seguridad Social. Total Construcción | 9 |
| 1.1 | Licitación oficial por agente contratante. Estado y Seguridad Social. Edificación | 10 |
| 1.2 | Licitación oficial por agente contratante. Estado y Seguridad Social. Ingeniería Civil | 11 |
| 2. | Licitación oficial del Grupo Fomento. Total Construcción | 12 |
| 2.1 | Licitación oficial del Grupo Fomento. Edificación | 14 |
| 2.2 | Licitación oficial del Grupo Fomento. Ingeniería Civil | 16 |
| 3. | Licitación oficial del Grupo Fomento por tipología de obra. | 18 |
| 4. | Licitación oficial del Grupo Fomento por Comunidades Autónomas. Total Construcción. | 19 |
| 4.1 | Licitación oficial del Grupo Fomento por Comunidades Autónomas. Edificación. | 21 |
| 4.2 | Licitación oficial del Grupo Fomento por Comunidades Autónomas. Ingeniería Civil. | 23 |
| 5. | Licitación oficial Ministerio y OO.AA por Comunidades Autónomas. Total Construcción. | 25 |
| 5.1 | Licitación oficial Ministerio y OO.AA por Comunidades Autónomas. Edificación. | 27 |
| 5.2 | Licitación oficial Ministerio y OO.AA por Comunidades Autónomas. Ingeniería Civil. | 29 |
| 6. | Licitación oficial Entidades Públicas Estatales por Comunidades Autónomas. Total Construcción. | 31 |
| 6.1 | Licitación oficial Entidades Públicas Estatales por Comunidades Autónomas. Edificación. | 33 |
| 6.2 | Licitación oficial Entidades Públicas Estatales por Comunidades Autónomas. Ingeniería Civil. | 35 |
| TABLAS GRUPO FOMENTO COMUNIDADES AUTÓNOMAS | | 38 |

INTRODUCCIÓN

La importancia socioeconómica de la rama construcción en la economía nacional y el peso que tienen las actuaciones del sector público dentro de la misma, hace aconsejable disponer de una estadística de carácter mensual que permita analizar la evolución del mercado de la construcción desde la óptica de la licitación oficial de obras de edificación e ingeniería civil por parte de las distintas Administraciones Públicas.

El objetivo de la estadística que aquí se presenta es tener una información fiable y actualizada de la licitación de obra pública, es decir, la demanda de construcción por parte de las distintas Administraciones Públicas (Estado, Seguridad Social y Entes Territoriales), siempre que ésta haya sido anunciada en los distintos Boletines Oficiales.

El marco legal que es norma básica para la elaboración de la *“Estadística de Licitación Oficial en Construcción”* La Ley 9/2017 de Contratos del Sector Público

La entrada en vigor de esta ley, ha supuesto una modificación sustancial en la forma de publicar los anuncios de licitación. Así en su art. 135 establece que: “el anuncio de licitación para la adjudicación de contratos de las Administraciones Públicas, a excepción de los procedimientos negociados sin publicidad, se publicará en el perfil del contratante”, es decir, se ha sustituido la publicación de los anuncios de licitación en los boletines oficiales autonómicos o provinciales por la publicación en los perfiles del contratante.

Debido a la complejidad y a la ingente cantidad de órganos de contratación de los distintos Entes Territoriales que publican licitaciones de obra, no se ha podido recoger la información de las Entidades Locales de todas las comunidades

autónomas: licitaciones de obra publicadas por los órganos de contratación de los ayuntamientos, diputaciones, comunidades de regantes, mancomunidades, etc, que se encuentran alojadas en la Plataforma de Contratación del Estado.

Por esta razón los datos totales de todas las Administraciones Públicas no pueden compararse con los de los años anteriores, al no disponer de la información de las licitaciones de obra de las Entidades Locales.

En esta publicación se presentan recogidos, los datos de la Administración General del Estado y la Seguridad Social. Los datos del Grupo Fomento incluyen las licitaciones de obra publicadas por las distintas Direcciones Generales del Departamento, sus Organismos Autónomos, así como las realizadas por las Entidades Públicas Empresariales y Sociedades Mercantiles Estatales (en las tablas aparecen englobadas bajo el epígrafe de Entidades Públicas Estatales) dependientes del Ministerio:

- Aeropuertos españoles y navegación aérea (AENA)
- Administrador de Infraestructuras Ferroviarias (ADIF)
- Red nacional de ferrocarriles españoles (RENFE-Operadora)
- Ente Público Puertos del Estado
- Sociedad Estatal de Infraestructuras del Transporte Terrestre (SEITT)
- Resto de Empresas

1.- Licitación de la Administración General del Estado y S. Social.

Estado y la Seguridad Social para los años 2017 y 2018, así como el promedio de los últimos cinco años (2014-2018).

En el cuadro 1 se recoge, el importe de la licitación de obra realizada por los distintos organismos de la Administración General del

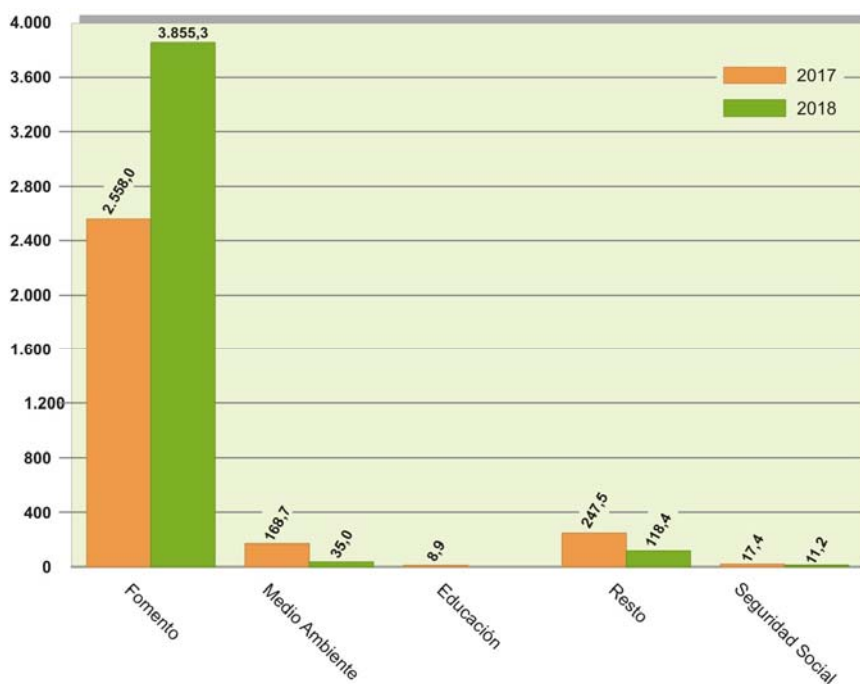
Cuadro 1. Licitación por agente contratante (millones de euros)

| Agente contratante | Promedio 2014-2018 | 2017 | 2018 | Variación 2018/2017(%) |
|-------------------------|--------------------|----------------|----------------|------------------------|
| Estado | 3.360,4 | 2.983,2 | 4.008,7 | 34,4 |
| Fomento | 2.946,1 | 2.558,0 | 3.855,3 | 50,7 |
| Medio Ambiente | 162,1 | 168,7 | 35,0 | -79,2 |
| Educación | 5,1 | 8,9 | -- | -- |
| Resto | 247,0 | 247,5 | 118,4 | -52,2 |
| Seguridad Social | 26,1 | 17,4 | 11,2 | -35,5 |
| Total | 3.386,5 | 3.000,5 | 4.019,9 | 34,0 |

En el Estado, se observa un fuerte aumento de la licitación, respecto a 2017, del Ministerio de Fomento (50,7 por ciento). El resto de agentes contratantes del Estado sufren disminuciones:

Medio Ambiente (-79,2 por ciento) así como en el Resto de Ministerios (-52,2 por ciento). La Seguridad Social disminuyó su licitación en un -35,5 por ciento).

Gráfico 1. Licitación oficial por agente contratante. Estado y Seguridad Social (millones de euros)



2.- Licitación del Grupo Fomento

En este epígrafe se analizan los datos del Grupo Fomento, es decir se incluyen las licitaciones de obra publicadas por las distintas Direcciones Generales del Departamento, sus Organismos Autónomos y las realizadas por las Entidades

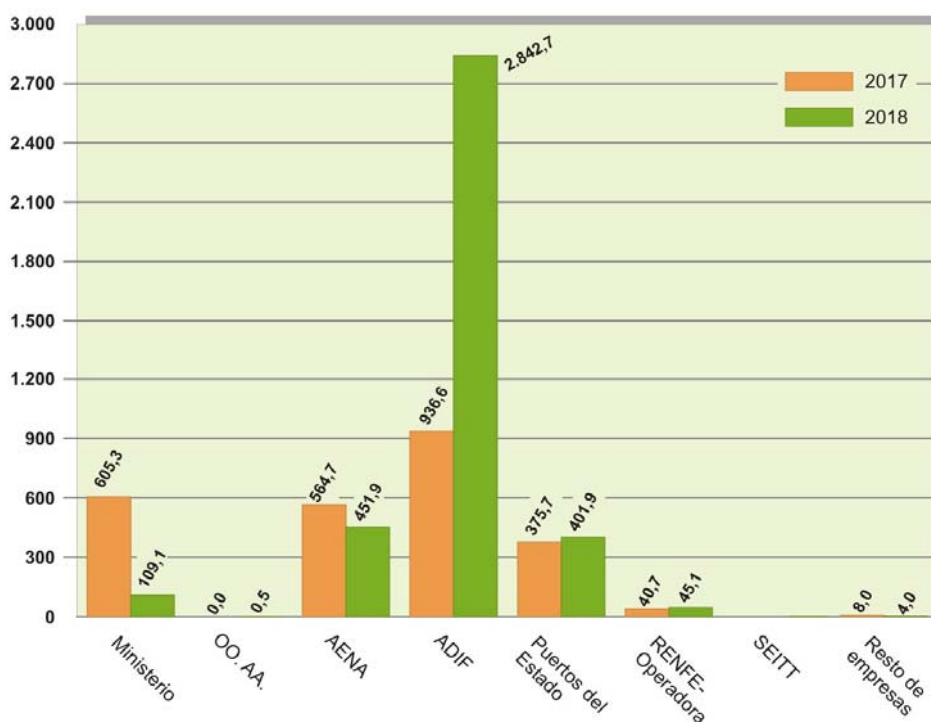
Públicas Empresariales y Sociedades Mercantiles Estatales dependientes del mismo.

En el cuadro siguiente se recoge la información cuantitativa de la licitación del Grupo Fomento en los dos últimos años y el promedio de los últimos cinco (2014-2018).

Cuadro 2. Licitación oficial del Grupo Fomento. Total Construcción (millones de euros)

| Agente Contratante | Promedio 2014-2018 | 2017 | 2018 | Variación 2018/2017(%) |
|-------------------------------------|--------------------|----------------|----------------|------------------------|
| Ministerio | 490,7 | 605,3 | 109,1 | -82,0 |
| OO.AA. | 0,1 | -- | 0,5 | -- |
| Entidades Públicas Estatales | 2.455,4 | 1.952,8 | 3.745,6 | 91,8 |
| AENA | 387,3 | 564,7 | 451,9 | -20,0 |
| ADIF | 1.463,1 | 936,6 | 2.842,7 | 195,0 |
| Puertos del Estado | 452,5 | 375,7 | 401,9 | 7,0 |
| RENFE-Operadora | 42,4 | 40,7 | 45,1 | 10,7 |
| SEITT | 104,9 | -- | -- | -- |
| Resto Empresas | 5,1 | 8,0 | 4,0 | -50,2 |
| Total | 2.946,1 | 2.558,0 | 3.855,3 | 50,7 |

Gráfico 2. Licitación oficial del Grupo Fomento (millones de euros)



El importe total de la obra licitada por el Grupo Fomento, en el año 2018, fue de 3.855,3 millones de euros, superior en un 50,7 por ciento a la del año anterior.

El aumento en el volumen de obra licitada por el Grupo Fomento se debe al importante aumento registrado en las Entidades Públicas Estatales, 91,8 por ciento respecto al año anterior. El Ministerio, sin embargo, disminuyó su licitación en un -82,0 por ciento.

El mayor volumen de obra licitada, corresponde a ADIF con 2.842,7 millones de euros, experimentando un aumento, respecto al año

anterior, del 195,0 por ciento. Puertos del Estado licitó un volumen de obra de 401,9 millones de euros, que supuso un incremento respecto al año anterior del 7,0 por ciento. Renfe-Operadora incrementó la licitación de obra, en un 10,7 por ciento.

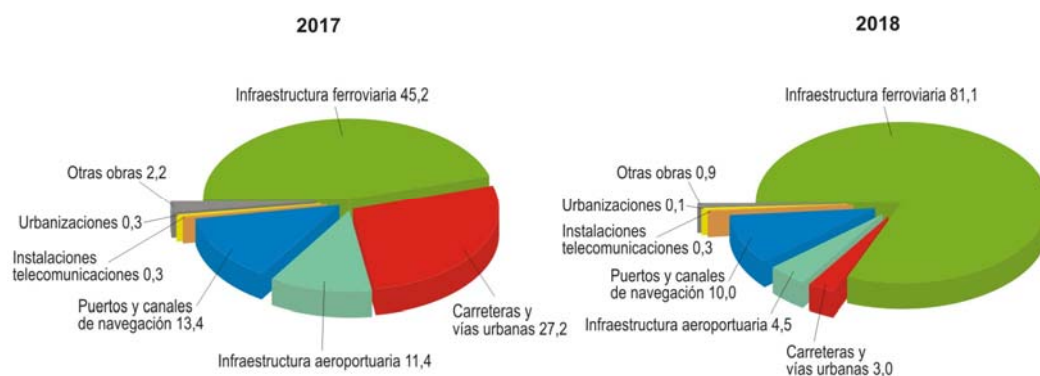
Sólo AENA ha sufrido un descenso en el volumen de obra licitada en 2018 (-20,0 por ciento).

El siguiente cuadro recoge la licitación del Grupo Fomento por tipología de obra.

Cuadro 3. Licitación oficial del Grupo Fomento por tipología de obras (millones de euros)

| Tipología de obras | Promedio 2014-2018 | 2017 | 2018 | Variación 2018/2017(%) |
|-------------------------------------|--------------------|----------------|----------------|------------------------|
| Edificación | 335,8 | 469,2 | 394,4 | -15,9 |
| Ingeniería civil | 2.610,3 | 2.088,8 | 3.460,8 | 65,7 |
| Infraestructura ferroviaria | 1.469,0 | 944,9 | 2.808,2 | 197,2 |
| Carreteras y vías urbanas | 575,6 | 568,7 | 103,2 | -81,8 |
| Infraestructura aeroportuaria | 166,6 | 237,5 | 156,3 | -34,2 |
| Puertos y canales de navegación | 359,0 | 280,2 | 347,2 | 23,9 |
| Instalaciones de telecomunicaciones | 7,6 | 6,6 | 10,0 | 51,2 |
| Urbanizaciones | 2,1 | 5,3 | 4,0 | -25,4 |
| Otras obras ingeniería civil | 30,5 | 45,5 | 32,0 | -29,7 |
| Total | 2.946,1 | 2.558,0 | 3.855,3 | 50,7 |

Gráfico 3. Evolución de la licitación de obras de ingeniería civil del Grupo Fomento (distribución porcentual)



Puede observarse claramente el peso que tiene en el total de la obra licitada, la Ingeniería Civil (89,8 por ciento), aspecto lógico teniendo en cuenta cuáles son las competencias de este Departamento. Además, se ha producido un aumento del 65,7 por ciento respecto al año anterior debido, fundamentalmente, al incremento en la licitación de ADIF.

Las tipologías en ingeniería civil que experimentan aumentos, siendo algunos de ellos muy importantes son: *infraestructura ferroviaria* (197,2 por ciento), *instalaciones de telecomunicaciones* (51,2 por ciento) y *puertos y canales de navegación* (23,9 por ciento).

Las tipologías que presenta una disminución

respecto al año anterior son: *carreteras y vías urbanas* (-81,8 por ciento), *infraestructura aeroportuaria* (-34,2 por ciento), *otras obras de ingeniería civil* (-29,7 por ciento) y *urbanizaciones* (-25,4 por ciento).

Atendiendo a su grado de participación en el montante total de las obras de Ingeniería Civil el mayor peso corresponde a *infraestructura ferroviaria* (81,1 por ciento) debido al volumen de obra licitada por ADIF. En segundo lugar *puertos y canales de navegación* (10,0 por ciento), suponiendo estas dos tipologías el 91,1 por ciento del total licitado en el año 2018.

El cuadro siguiente muestra la licitación del Grupo Fomento en las distintas Comunidades Autónomas.

Cuadro 4. Licitación oficial del Grupo Fomento por Comunidades Autónomas (millones de euros)

| Comunidades Autónomas | Promedio 2014-2018 | 2017 | 2018 | Variación 2018/2017(%) |
|-------------------------|--------------------|----------------|----------------|------------------------|
| Andalucía | 448,6 | 242,8 | 834,9 | 243,8 |
| Aragón | 77,7 | 178,3 | 21,6 | -87,9 |
| Asturias, Principado de | 54,4 | 9,9 | 34,3 | 246,5 |
| Baleares, Illes | 97,0 | 102,0 | 94,7 | -7,2 |
| Canarias | 117,7 | 80,4 | 174,4 | 116,9 |
| Cantabria | 77,2 | 237,8 | 42,9 | -81,9 |
| Castilla-La Mancha | 47,2 | 70,1 | 10,5 | -85,0 |
| Castilla y León | 135,4 | 172,2 | 65,7 | -61,9 |
| Cataluña | 332,5 | 260,5 | 240,9 | -7,5 |
| Comunidad Valenciana | 218,1 | 123,1 | 611,4 | 396,8 |
| Extremadura | 109,7 | 10,0 | 198,5 | 1.876,8 |
| Galicia | 237,1 | 84,1 | 210,4 | 150,1 |
| Madrid, Comunidad de | 198,2 | 199,7 | 298,3 | 49,3 |
| Murcia, Región de | 148,1 | 36,3 | 436,4 | 1.103,7 |
| Navarra, C. Foral de | 49,9 | 126,2 | 120,0 | -5,0 |
| País Vasco | 344,5 | 566,7 | 140,3 | -75,2 |
| Rioja, La | 7,4 | 3,3 | 0,8 | -76,6 |
| Ceuta | 3,2 | 1,6 | -- | -- |
| Melilla | 5,9 | 7,3 | 2,6 | -64,3 |
| No regionalizable | 236,4 | 45,8 | 316,9 | 592,0 |
| Total | 2.946,1 | 2.558,0 | 3.855,3 | 50,7 |

Los resultados indican que cuatro CC. AA. absorben aproximadamente el 56,6 por ciento del volumen total: Andalucía (21,7 por ciento),

C. Valenciana (15,9 por ciento), Región de Murcia (11,3 por ciento) y C. de Madrid (7,7 por ciento).

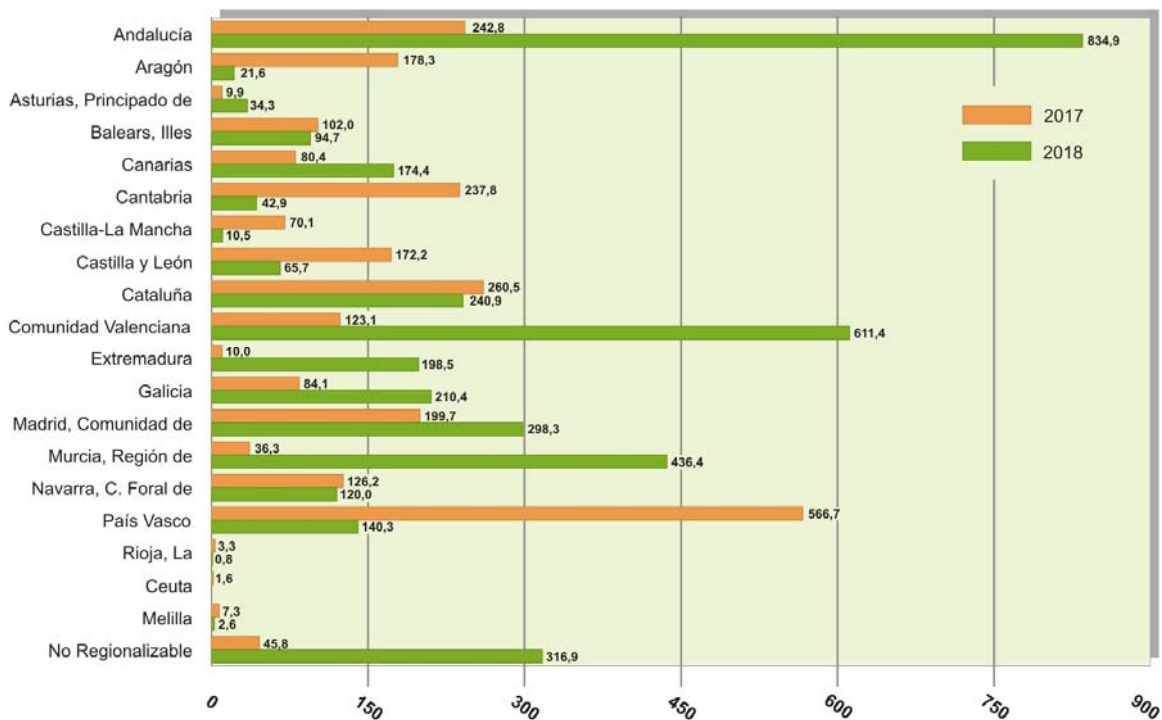
En cinco CC.AA se produjeron fortísimos aumentos en el volumen de obra licitada por el Grupo Fomento: Extremadura (1.876,8 por ciento), Región de Murcia (1.103,7 por ciento), C. Valenciana (396,8 por ciento), Principado de Asturias (246,5 por ciento) y Andalucía (243,8 por ciento).

De igual forma, se dan crecimientos importantes en: Galicia (150,1 por ciento), y Canarias (116,9 por ciento) y la C. de Madrid (49,3 por ciento). En el resto de las CC.AA se produjeron disminuciones de obra licitada por el Grupo Fomento, respecto al año anterior.

Si se atiende al volumen de obra licitada por el Grupo Fomento en los últimos cinco años (2014-2018) se observa el peso que dicha licitación ha tenido en las distintas CC.AA. Así, Andalucía ha absorbido el 15,2 por ciento del total licitado en ese periodo, País Vasco el 11,7 por ciento, Cataluña el 11,3 por ciento, Galicia el 8,0 por ciento, C. Valenciana el 7,4 por ciento, C. de Madrid el 6,7 por ciento, R. de Murcia el 5,0 por ciento y Castilla y León el 4,6 por ciento.

Las obras No Regionalizables han supuesto el 8,0 por ciento del total licitado en ese periodo.

Gráfico 4. Licitación oficial del Grupo Fomento por Comunidades Autónomas. Años 2017 y 2018 (millones de euros)



En las siguientes tablas se muestra desglosada la información cuantitativa de la licitación del

Grupo Fomento por comunidades autónomas.

Cuadro 5. Licitación oficial del Grupo Fomento por Comunidades Autónomas. Año 2018
(millones de euros)

| Comunidad Autónoma | Total | Ministerio | OO.AA. | Entidades Públicas Estatales |
|-------------------------|----------------|--------------|------------|------------------------------------|
| Andalucía | 834,9 | 18,3 | -- | 816,6 |
| Aragón | 21,6 | 12,5 | -- | 9,0 |
| Asturias, Principado de | 34,3 | 5,7 | -- | 28,5 |
| Balears, Illes | 94,7 | 0,1 | -- | 94,6 |
| Canarias | 174,4 | -- | -- | 174,4 |
| Cantabria | 42,9 | 4,1 | -- | 38,8 |
| Castilla-La Mancha | 10,5 | -- | -- | 10,5 |
| Castilla y León | 65,7 | 12,0 | -- | 53,6 |
| Cataluña | 240,9 | 4,6 | -- | 236,3 |
| Comunidad Valenciana | 611,4 | 18,5 | - | 592,9 |
| Extremadura | 198,5 | 13,8 | -- | 184,7 |
| Galicia | 210,4 | 7,9 | -- | 202,5 |
| Madrid, Comunidad de | 298,3 | 4,7 | 0,5 | 293,1 |
| Murcia, Región de | 436,4 | 6,0 | -- | 430,4 |
| Navarra, C. Foral de | 120,0 | -- | -- | 120,0 |
| País Vasco | 140,3 | -- | -- | 140,3 |
| Rioja, La | 0,8 | 0,8 | -- | -- |
| Ceuta | -- | -- | -- | -- |
| Melilla | 2,6 | -- | -- | 2,6 |
| No regionalizable | 316,9 | -- | -- | 316,9 |
| Total | 3.855,3 | 109,1 | 0,5 | 3.745,6 |

Cuadro 6: Licitación de las Entidades Públicas Estatales por Comunidades Autónomas. Año 2018
(millones de euros)

| Comunidad Autónoma | AENA | ADIF | Puertos del Estado | Renfe- Operadora | SEITT | Resto Empresas |
|-------------------------|--------------|----------------|--------------------------|---------------------|-----------|-------------------|
| Andalucía | 88,2 | 582,2 | 134,3 | 11,9 | -- | -- |
| Aragón | 2,2 | 6,9 | -- | -- | -- | -- |
| Asturias, Principado de | 4,6 | 20,5 | 3,4 | -- | -- | -- |
| Balears, Illes | 58,0 | -- | 36,6 | -- | -- | -- |
| Canarias | 105,1 | -- | 69,3 | -- | -- | -- |
| Cantabria | 2,7 | 26,1 | 8,5 | 1,5 | -- | -- |
| Castilla-La Mancha | -- | 6,5 | -- | 0,1 | -- | 3,9 |
| Castilla y León | 0,7 | 48,9 | -- | 4,1 | -- | -- |
| Cataluña | 42,3 | 127,9 | 57,3 | 8,8 | -- | -- |
| Comunidad Valenciana | 40,4 | 529,3 | 21,3 | 1,8 | - | - |
| Extremadura | -- | 182,9 | -- | 1,8 | -- | -- |
| Galicia | 6,0 | 157,3 | 39,1 | 0,2 | -- | -- |
| Madrid, Comunidad de | 91,7 | 195,0 | -- | 6,4 | -- | -- |
| Murcia, Región de | 3,3 | 416,7 | 9,9 | 0,4 | -- | -- |
| Navarra, C. Foral de | 0,1 | 119,9 | -- | -- | -- | -- |
| País Vasco | 6,6 | 106,0 | 19,6 | 8,1 | -- | -- |
| Rioja, La | -- | -- | -- | -- | -- | -- |
| Ceuta | -- | -- | -- | -- | -- | -- |
| Melilla | 0,1 | -- | 2,5 | -- | -- | -- |
| No regionalizable | -- | 316,7 | -- | 0,1 | -- | 0,1 |
| Total | 451,9 | 2.842,7 | 401,9 | 45,1 | -- | 4,0 |

**TABLAS ADMINISTRACIÓN GENERAL DEL ESTADO Y
SEGURIDAD SOCIAL**

1.- LICITACIÓN OFICIAL POR AGENTE CONTRATANTE. ESTADO Y SEGURIDAD SOCIAL

TOTAL CONSTRUCCIÓN /MILES DE EUROS

| PERIODO | TOTAL | ESTADO | | | | | SEGURIDAD SOCIAL |
|-----------------|-----------|-----------|-----------|----------------|-----------|-------------------|------------------|
| | | TOTAL | FOMENTO | MEDIO AMBIENTE | EDUCACIÓN | RESTO MINISTERIOS | |
| 2018 | 4.019.898 | 4.008.696 | 3.855.275 | 35.020 | - | 118.400 | 11.202 |
| 2017 | 3.000.525 | 2.983.168 | 2.558.048 | 168.715 | 8.939 | 247.466 | 17.357 |
| 2016 | 2.504.848 | 2.493.105 | 2.242.756 | 63.159 | 7.120 | 180.071 | 11.742 |
| 2015 | 3.492.118 | 3.429.295 | 2.667.493 | 305.822 | 6.264 | 449.716 | 62.824 |
| 2014 | 3.914.872 | 3.887.691 | 3.407.146 | 237.679 | 3.326 | 239.540 | 27.182 |
| V.anual(1) | -65,34 | -66,44 | -65,78 | -82,86 | - | -77,41 | - |
| V.acumulado(1) | 33,98 | 34,38 | 50,71 | -79,24 | - | -52,15 | -34,40 |
| V.interanual(1) | 33,98 | 34,38 | 50,71 | -79,24 | - | -52,15 | -34,40 |
| 2018 dic | 244.018 | 236.314 | 228.007 | 679 | - | 7.628 | 7.705 |
| nov | 401.063 | 401.063 | 391.117 | - | - | 9.947 | - |
| oct | 544.831 | 544.831 | 527.360 | - | - | 17.471 | - |
| sep | 120.480 | 120.480 | 119.842 | - | - | 639 | - |
| ago | 1.308.210 | 1.308.210 | 1.307.234 | - | - | 977 | - |
| jul | 312.272 | 312.272 | 308.964 | 1.837 | - | 1.471 | - |
| jun | 301.395 | 301.395 | 276.803 | - | - | 24.592 | - |
| may | 101.221 | 101.221 | 96.772 | - | - | 4.450 | - |
| abr | 62.801 | 62.801 | 62.049 | - | - | 752 | - |
| mar | 320.275 | 317.942 | 273.245 | 23.614 | - | 21.083 | 2.333 |
| feb | 99.981 | 98.817 | 80.690 | 1.335 | - | 16.793 | 1.164 |
| ene | 203.348 | 203.348 | 183.193 | 7.556 | - | 12.600 | - |
| 2017 dic | 704.086 | 704.086 | 666.351 | 3.963 | - | 33.771 | - |
| nov | 252.536 | 252.536 | 145.081 | 84.315 | 711 | 22.429 | - |
| oct | 592.855 | 592.581 | 568.895 | 6.033 | 5.619 | 12.034 | 274 |
| sep | 194.761 | 183.833 | 151.823 | 775 | 242 | 30.993 | 10.928 |
| ago | 430.219 | 429.594 | 406.167 | 7.971 | - | 15.457 | 625 |
| jul | 179.168 | 178.215 | 129.434 | 17.125 | 145 | 31.512 | 953 |
| jun | 100.792 | 100.792 | 76.631 | 1.950 | 370 | 21.841 | - |
| may | 115.763 | 115.627 | 93.581 | 2.149 | - | 19.897 | 136 |
| abr | 71.087 | 66.991 | 46.908 | 6.908 | - | 13.175 | 4.096 |
| mar | 171.818 | 171.818 | 138.808 | 8.895 | 1.852 | 22.262 | - |
| feb | 90.808 | 90.462 | 81.985 | 357 | - | 8.121 | 346 |
| ene | 96.633 | 96.633 | 52.385 | 28.274 | - | 15.974 | - |

1.1.- LICITACIÓN OFICIAL POR AGENTE CONTRATANTE. ESTADO Y SEGURIDAD SOCIAL

EDIFICACIÓN /MILES DE EUROS

| PERIODO | TOTAL | ESTADO | | | | | SEGURIDAD SOCIAL |
|------------------------|---------|---------|---------|----------------|-----------|-------------------|------------------|
| | | TOTAL | FOMENTO | MEDIO AMBIENTE | EDUCACIÓN | RESTO MINISTERIOS | |
| 2018 | 489.314 | 478.112 | 394.430 | 791 | - | 82.891 | 11.202 |
| 2017 | 710.250 | 692.893 | 469.238 | 5.533 | 8.448 | 209.675 | 17.357 |
| 2016 | 501.123 | 489.381 | 320.962 | 2.806 | 5.188 | 160.425 | 11.742 |
| 2015 | 753.553 | 696.167 | 270.072 | 7.555 | 5.472 | 413.068 | 57.386 |
| 2014 | 477.872 | 450.690 | 224.306 | 5.699 | 2.087 | 218.598 | 27.182 |
| V.anual(1) | -69,07 | -77,26 | -81,63 | - | - | -60,19 | - |
| V.acumulado(1) | -31,11 | -31,00 | -15,94 | -85,70 | - | -60,47 | -35,46 |
| V.interanual(1) | -31,11 | -31,00 | -15,94 | -85,70 | - | -60,47 | -35,46 |
| 2018 dic | 29.096 | 21.391 | 13.764 | - | - | 7.628 | 7.705 |
| nov | 131.967 | 131.967 | 126.021 | - | - | 5.947 | - |
| oct | 55.548 | 55.548 | 38.077 | - | - | 17.471 | - |
| sep | 35.537 | 35.537 | 35.232 | - | - | 305 | - |
| ago | 33.256 | 33.256 | 32.868 | - | - | 388 | - |
| jul | 24.466 | 24.466 | 22.342 | 791 | - | 1.333 | - |
| jun | 15.100 | 15.100 | 14.164 | - | - | 935 | - |
| may | 37.743 | 37.743 | 33.431 | - | - | 4.312 | - |
| abr | 4.197 | 4.197 | 3.702 | - | - | 495 | - |
| mar | 58.435 | 56.102 | 38.019 | - | - | 18.083 | 2.333 |
| feb | 38.567 | 37.403 | 21.554 | - | - | 15.849 | 1.164 |
| ene | 25.403 | 25.403 | 15.256 | - | - | 10.146 | - |
| 2017 dic | 94.065 | 94.065 | 74.906 | - | - | 19.159 | - |
| nov | 54.183 | 54.183 | 37.217 | - | 711 | 16.255 | - |
| oct | 51.177 | 50.903 | 34.007 | - | 5.619 | 11.277 | 274 |
| sep | 61.249 | 50.321 | 20.831 | - | 242 | 29.248 | 10.928 |
| ago | 77.493 | 76.868 | 61.633 | - | - | 15.235 | 625 |
| jul | 54.255 | 53.301 | 20.917 | 4.626 | 145 | 27.614 | 953 |
| jun | 61.461 | 61.461 | 41.898 | - | 121 | 19.442 | - |
| may | 40.504 | 40.369 | 25.116 | 225 | - | 15.027 | 136 |
| abr | 33.011 | 28.915 | 16.186 | 681 | - | 12.048 | 4.096 |
| mar | 121.573 | 121.573 | 98.486 | - | 1.610 | 21.477 | - |
| feb | 31.091 | 30.745 | 22.624 | - | - | 8.121 | 346 |
| ene | 30.190 | 30.190 | 15.419 | - | - | 14.771 | - |

1.2.- LICITACIÓN OFICIAL POR AGENTE CONTRATANTE. ESTADO Y SEGURIDAD SOCIAL

INGENIERÍA CIVIL /MILES DE EUROS

| PERIODO | TOTAL | ESTADO | | | | | SEGURIDAD SOCIAL |
|-----------------|-----------|-----------|-----------|----------------|-----------|-------------------|------------------|
| | | TOTAL | FOMENTO | MEDIO AMBIENTE | EDUCACIÓN | RESTO MINISTERIOS | |
| 2018 | 3.530.583 | 3.530.583 | 3.460.845 | 34.229 | - | 35.509 | - |
| 2017 | 2.290.275 | 2.290.275 | 2.088.810 | 163.182 | 491 | 37.791 | - |
| 2016 | 2.003.725 | 2.003.725 | 1.921.794 | 60.353 | 1.932 | 19.646 | - |
| 2015 | 2.738.565 | 2.733.128 | 2.397.421 | 298.267 | 792 | 36.648 | 5.437 |
| 2014 | 3.437.000 | 3.437.000 | 3.182.840 | 231.979 | 1.239 | 20.942 | - |
| V.anual(1) | -64,77 | -64,77 | -63,78 | -82,86 | - | - | - |
| V.acumulado(1) | 54,16 | 54,16 | 65,68 | -79,02 | - | -6,04 | - |
| V.interanual(1) | 54,16 | 54,16 | 65,68 | -79,02 | - | -6,04 | - |
| 2018 dic | 214.922 | 214.922 | 214.243 | 679 | - | - | - |
| nov | 269.096 | 269.096 | 265.096 | - | - | 4.000 | - |
| oct | 489.283 | 489.283 | 489.283 | - | - | - | - |
| sep | 84.943 | 84.943 | 84.609 | - | - | 334 | - |
| ago | 1.274.955 | 1.274.955 | 1.274.366 | - | - | 589 | - |
| jul | 287.806 | 287.806 | 286.622 | 1.046 | - | 138 | - |
| jun | 286.296 | 286.296 | 262.639 | - | - | 23.657 | - |
| may | 63.479 | 63.479 | 63.341 | - | - | 138 | - |
| abr | 58.604 | 58.604 | 58.347 | - | - | 257 | - |
| mar | 261.840 | 261.840 | 235.227 | 23.614 | - | 2.999 | - |
| feb | 61.414 | 61.414 | 59.136 | 1.335 | - | 944 | - |
| ene | 177.945 | 177.945 | 167.936 | 7.556 | - | 2.454 | - |
| 2017 dic | 610.021 | 610.021 | 591.446 | 3.963 | - | 14.612 | - |
| nov | 198.353 | 198.353 | 107.864 | 84.315 | - | 6.174 | - |
| oct | 541.678 | 541.678 | 534.888 | 6.033 | - | 757 | - |
| sep | 133.512 | 133.512 | 130.992 | 775 | - | 1.745 | - |
| ago | 352.726 | 352.726 | 344.533 | 7.971 | - | 222 | - |
| jul | 124.914 | 124.914 | 108.517 | 12.499 | - | 3.897 | - |
| jun | 39.331 | 39.331 | 34.734 | 1.950 | 249 | 2.398 | - |
| may | 75.258 | 75.258 | 68.465 | 1.924 | - | 4.870 | - |
| abr | 38.076 | 38.076 | 30.722 | 6.226 | - | 1.128 | - |
| mar | 50.245 | 50.245 | 40.323 | 8.895 | 242 | 785 | - |
| feb | 59.718 | 59.718 | 59.361 | 357 | - | - | - |
| ene | 66.443 | 66.443 | 36.966 | 28.274 | - | 1.202 | - |

2.- LICITACIÓN OFICIAL DEL GRUPO FOMENTO: MINISTERIO, OO.AA. Y ENTIDADES PÚBLICAS ESTATALES

TOTAL CONSTRUCCIÓN / MILES DE EUROS

| PERIODO | TOTAL | MINISTERIO | | | | OO.AA. | ENTIDADES PÚBLICAS ESTATALES |
|-----------------|-----------|------------|----------------------------|----------------------------|--------|--------|------------------------------|
| | | TOTAL | DIR. GENERAL DE CARRETERAS | DIR. GENERAL FERROCARRILES | RESTO | | |
| 2018 | 3.855.275 | 109.140 | 97.441 | - | 11.699 | 495 | 3.745.640 |
| 2017 | 2.558.048 | 605.269 | 565.281 | - | 39.988 | - | 1.952.779 |
| 2016 | 2.242.756 | 592.032 | 566.927 | - | 25.105 | - | 1.650.724 |
| 2015 | 2.667.493 | 537.353 | 510.474 | - | 26.879 | - | 2.130.140 |
| 2014 | 3.407.146 | 609.511 | 602.152 | - | 7.359 | - | 2.797.635 |
| V.anual(1) | -65,78 | -98,34 | - | - | - | - | -63,57 |
| V.acumulado(1) | 50,71 | -81,97 | -82,76 | - | -70,74 | - | 91,81 |
| V.interanual(1) | 50,71 | -81,97 | -82,76 | - | -70,74 | - | 91,81 |
| 2018 dic | 228.007 | 727 | - | - | 727 | 495 | 226.785 |
| nov | 391.117 | 2.411 | - | - | 2.411 | - | 388.706 |
| oct | 527.360 | 2.250 | - | - | 2.250 | - | 525.110 |
| sep | 119.842 | 5.466 | - | - | 5.466 | - | 114.375 |
| ago | 1.307.234 | - | - | - | - | - | 1.307.234 |
| jul | 308.964 | 845 | - | - | 845 | - | 308.119 |
| jun | 276.803 | - | - | - | - | - | 276.803 |
| may | 96.772 | - | - | - | - | - | 96.772 |
| abr | 62.049 | - | - | - | - | - | 62.049 |
| mar | 273.245 | 74.272 | 74.272 | - | - | - | 198.973 |
| feb | 80.690 | - | - | - | - | - | 80.690 |
| ene | 183.193 | 23.169 | 23.169 | - | - | - | 160.024 |
| 2017 dic | 666.351 | 43.886 | 43.886 | - | - | - | 622.465 |
| nov | 145.081 | 18.920 | - | - | 18.920 | - | 126.161 |
| oct | 568.895 | 172.775 | 172.775 | - | - | - | 396.120 |
| sep | 151.823 | 75.772 | 74.904 | - | 867 | - | 76.051 |
| ago | 406.167 | 256.733 | 256.733 | - | - | - | 149.433 |
| jul | 129.434 | 16.982 | 16.982 | - | - | - | 112.452 |
| jun | 76.631 | 13.996 | - | - | 13.996 | - | 62.635 |
| may | 93.581 | 2.433 | - | - | 2.433 | - | 91.148 |
| abr | 46.908 | 258 | - | - | 258 | - | 46.650 |
| mar | 138.808 | 3.513 | - | - | 3.513 | - | 135.295 |
| feb | 81.985 | - | - | - | - | - | 81.985 |
| ene | 52.385 | - | - | - | - | - | 52.385 |

2.- (CONT) LICITACIÓN OFICIAL DEL GRUPO FOMENTO: MINISTERIO, OO.AA. Y ENTIDADES PÚBLICAS ESTATALES

TOTAL CONSTRUCCIÓN / MILES DE EUROS

| PERIODO | ENTIDADES PUBLICAS ESTATALES | | | | | | | |
|-----------------|------------------------------|---------|---------------------|-----------|---------|-----------------|---------|-------------------|
| | TOTAL | AENA | FEVE ⁽²⁾ | ADIF | PUERTOS | RENFE OPERADORA | SEITT | RESTO DE EMPRESAS |
| 2018 | 3.745.640 | 451.938 | - | 2.842.698 | 401.933 | 45.101 | - | 3.971 |
| 2017 | 1.952.779 | 564.700 | - | 963.625 | 375.742 | 40.733 | - | 7.978 |
| 2016 | 1.650.724 | 531.070 | - | 249.721 | 619.630 | 35.298 | 214.772 | 233 |
| 2015 | 2.130.140 | 238.597 | - | 1.173.928 | 376.406 | 43.808 | 294.008 | 3.392 |
| 2014 | 2.797.635 | 150.177 | - | 2.085.763 | 488.584 | 47.245 | 15.922 | 9.944 |
| V.anual(1) | -63,57 | -79,36 | - | -61,55 | -51,66 | -70,91 | - | - |
| V.acumulado(1) | 91,81 | -19,97 | - | 195,00 | 6,97 | 10,72 | - | -50,23 |
| V.interanual(1) | 91,81 | -19,97 | - | 195,00 | 6,97 | 10,72 | - | -50,23 |
| 2018 dic | 226.785 | 18.269 | - | 184.417 | 23.410 | 689 | - | - |
| nov | 388.706 | 125.204 | - | 174.173 | 89.307 | 21 | - | - |
| oct | 525.110 | 42.440 | - | 455.199 | 22.349 | 5.122 | - | - |
| sep | 114.375 | 32.573 | - | 32.074 | 48.379 | 1.348 | - | - |
| ago | 1.307.234 | 20.004 | - | 1.242.033 | 44.049 | 1.148 | - | - |
| jul | 308.119 | 14.206 | - | 255.488 | 31.901 | 6.524 | - | - |
| jun | 276.803 | 16.335 | - | 232.109 | 24.504 | 3.855 | - | - |
| may | 96.772 | 67.567 | - | 839 | 18.522 | 9.844 | - | - |
| abr | 62.049 | 33.388 | - | 23.762 | 2.189 | 2.709 | - | - |
| mar | 198.973 | 37.628 | - | 93.284 | 54.670 | 9.477 | - | 3.915 |
| feb | 80.690 | 31.803 | - | 32.381 | 14.766 | 1.684 | - | 56 |
| ene | 160.024 | 12.519 | - | 116.938 | 27.887 | 2.681 | - | - |
| 2017 dic | 622.465 | 88.521 | - | 479.675 | 48.425 | 2.367 | - | 3.478 |
| nov | 126.161 | 22.601 | - | 38.921 | 63.729 | 910 | - | - |
| oct | 396.120 | 95.501 | - | 283.760 | 16.401 | 457 | - | - |
| sep | 76.051 | 23.112 | - | 17.223 | 28.099 | 3.116 | - | 4.501 |
| ago | 149.433 | 87.843 | - | 4.400 | 48.554 | 8.636 | - | - |
| jul | 112.452 | 16.940 | - | 53.056 | 37.780 | 4.676 | - | - |
| jun | 62.635 | 30.366 | - | 11.776 | 19.228 | 1.265 | - | - |
| may | 91.148 | 16.472 | - | 52.114 | 15.801 | 6.762 | - | - |
| abr | 46.650 | 22.415 | - | 6.788 | 15.817 | 1.629 | - | - |
| mar | 135.295 | 66.922 | - | 4.464 | 54.033 | 9.877 | - | - |
| feb | 81.985 | 61.134 | - | 4.742 | 15.150 | 958 | - | - |
| ene | 52.385 | 32.874 | - | 6.706 | 12.725 | 79 | - | - |

2.1.- LICITACIÓN OFICIAL DEL GRUPO FOMENTO: MINISTERIO, OO.AA. Y ENTIDADES PÚBLICAS ESTATALES

EDIFICACIÓN / MILES DE EUROS

| PERIODO | TOTAL | MINISTERIO | | | | OO.AA. | ENTIDADES PÚBLICAS ESTATALES |
|-----------------|---------|------------|----------------------------|----------------------------|--------|--------|------------------------------|
| | | TOTAL | DIR. GENERAL DE CARRETERAS | DIR. GENERAL FERROCARRILES | RESTO | | |
| 2018 | 394.430 | 11.638 | - | - | 11.638 | 495 | 382.296 |
| 2017 | 469.238 | 36.449 | - | - | 36.449 | - | 432.789 |
| 2016 | 320.962 | 21.764 | 165 | - | 21.600 | - | 299.198 |
| 2015 | 270.072 | 26.879 | - | - | 26.879 | - | 243.193 |
| 2014 | 224.306 | 7.466 | 108 | - | 7.359 | - | 216.840 |
| V.anual(1) | -81,63 | - | - | - | - | - | -83,26 |
| V.acumulado(1) | -15,94 | -68,07 | - | - | -68,07 | - | -11,67 |
| V.interanual(1) | -15,94 | -68,07 | - | - | -68,07 | - | -11,67 |
| 2018 dic | 13.764 | 727 | - | - | 727 | 495 | 12.542 |
| nov | 126.021 | 2.350 | - | - | 2.350 | - | 123.671 |
| oct | 38.077 | 2.250 | - | - | 2.250 | - | 35.827 |
| sep | 35.232 | 5.466 | - | - | 5.466 | - | 29.766 |
| ago | 32.868 | - | - | - | - | - | 32.868 |
| jul | 22.342 | 845 | - | - | 845 | - | 21.497 |
| jun | 14.164 | - | - | - | - | - | 14.164 |
| may | 33.431 | - | - | - | - | - | 33.431 |
| abr | 3.702 | - | - | - | - | - | 3.702 |
| mar | 38.019 | - | - | - | - | - | 38.019 |
| feb | 21.554 | - | - | - | - | - | 21.554 |
| ene | 15.256 | - | - | - | - | - | 15.256 |
| 2017 dic | 74.906 | - | - | - | - | - | 74.906 |
| nov | 37.217 | 15.940 | - | - | 15.940 | - | 21.276 |
| oct | 34.007 | - | - | - | - | - | 34.007 |
| sep | 20.831 | 867 | - | - | 867 | - | 19.964 |
| ago | 61.633 | - | - | - | - | - | 61.633 |
| jul | 20.917 | - | - | - | - | - | 20.917 |
| jun | 41.898 | 13.996 | - | - | 13.996 | - | 27.901 |
| may | 25.116 | 1.873 | - | - | 1.873 | - | 23.243 |
| abr | 16.186 | 258 | - | - | 258 | - | 15.928 |
| mar | 98.486 | 3.513 | - | - | 3.513 | - | 94.972 |
| feb | 22.624 | - | - | - | - | - | 22.624 |
| ene | 15.419 | - | - | - | - | - | 15.419 |

2.1.- (CONT) LICITACIÓN OFICIAL DEL GRUPO FOMENTO: MINISTERIO, OO.AA. Y ENTIDADES PÚBLICAS ESTATALES

EDIFICACIÓN / MILES DE EUROS

| PERIODO | ENTIDADES PUBLICAS ESTATALES | | | | | | | |
|-----------------|------------------------------|---------|---------------------|--------|----------|-----------------|-------|-------------------|
| | TOTAL | AENA | FEVE ⁽²⁾ | ADIF | PUERTOS | RENFE OPERADORA | SEITT | RESTO DE EMPRESAS |
| 2018 | 382.296 | 264.753 | - | 32.024 | 42.329 | 43.190 | - | - |
| 2017 | 432.789 | 309.715 | - | 28.006 | 55.823 | 35.766 | - | 3.478 |
| 2016 | 299.198 | 218.395 | - | 21.684 | 25.934 | 33.185 | - | - |
| 2015 | 243.193 | 124.488 | - | 41.986 | 41.641 | 35.078 | - | - |
| 2014 | 216.840 | 65.206 | - | 56.683 | 33.741 | 42.806 | 8.612 | 9.793 |
| V.anual(1) | -83,26 | -92,36 | - | -7,72 | 1.129,22 | -72,18 | - | - |
| V.acumulado(1) | -11,67 | -14,52 | - | 14,35 | -24,17 | 20,76 | - | - |
| V.interanual(1) | -11,67 | -14,52 | - | 14,35 | -24,17 | 20,76 | - | - |
| 2018 dic | 12.542 | 5.227 | - | 111 | 6.545 | 658 | - | - |
| nov | 123.671 | 113.557 | - | - | 10.102 | 12 | - | - |
| oct | 35.827 | 25.623 | - | 3.675 | 1.407 | 5.122 | - | - |
| sep | 29.766 | 22.877 | - | 5.615 | 300 | 974 | - | - |
| ago | 32.868 | 17.314 | - | 7.533 | 6.873 | 1.148 | - | - |
| jul | 21.497 | 9.728 | - | 1.695 | 3.550 | 6.524 | - | - |
| jun | 14.164 | 10.385 | - | - | 953 | 2.826 | - | - |
| may | 33.431 | 22.948 | - | 102 | 536 | 9.844 | - | - |
| abr | 3.702 | 1.234 | - | - | - | 2.467 | - | - |
| mar | 38.019 | 16.781 | - | 11.085 | 676 | 9.477 | - | - |
| feb | 21.554 | 8.156 | - | 1.944 | 9.996 | 1.458 | - | - |
| ene | 15.256 | 10.922 | - | 263 | 1.391 | 2.681 | - | - |
| 2017 dic | 74.906 | 68.408 | - | 121 | 532 | 2.367 | - | 3.478 |
| nov | 21.276 | 17.863 | - | 1.352 | 1.271 | 790 | - | - |
| oct | 34.007 | 18.157 | - | 12.540 | 2.978 | 332 | - | - |
| sep | 19.964 | 15.305 | - | - | 1.542 | 3.116 | - | - |
| ago | 61.633 | 48.661 | - | 566 | 3.771 | 8.636 | - | - |
| jul | 20.917 | 14.617 | - | 1.010 | 4.465 | 825 | - | - |
| jun | 27.901 | 20.925 | - | 77 | 6.057 | 842 | - | - |
| may | 23.243 | 11.062 | - | 3.892 | 1.780 | 6.508 | - | - |
| abr | 15.928 | 13.434 | - | - | 865 | 1.629 | - | - |
| mar | 94.972 | 59.695 | - | 2.056 | 23.538 | 9.683 | - | - |
| feb | 22.624 | 12.811 | - | - | 8.854 | 958 | - | - |
| ene | 15.419 | 8.776 | - | 6.393 | 171 | 79 | - | - |

2.2.- LICITACIÓN OFICIAL DEL GRUPO FOMENTO: MINISTERIO, OO.AA. Y ENTIDADES PÚBLICAS ESTATALES

INGENIERÍA CIVIL / MILES DE EUROS

| PERIODO | TOTAL | MINISTERIO | | | | OO.AA. | ENTIDADES PÚBLICAS ESTATALES |
|-----------------|-----------|------------|----------------------------|----------------------------|--------|--------|------------------------------|
| | | TOTAL | DIR. GENERAL DE CARRETERAS | DIR. GENERAL FERROCARRILES | RESTO | | |
| 2018 | 3.460.845 | 97.501 | 97.441 | - | 61 | - | 3.363.344 |
| 2017 | 2.088.810 | 568.820 | 565.281 | - | 3.540 | - | 1.519.990 |
| 2016 | 1.921.794 | 570.268 | 566.763 | - | 3.505 | - | 1.351.526 |
| 2015 | 2.397.421 | 510.474 | 510.474 | - | - | - | 1.886.947 |
| 2014 | 3.182.840 | 602.045 | 602.045 | - | - | - | 2.580.795 |
| V.anual(1) | -63,78 | - | - | - | - | - | -60,87 |
| V.acumulado(1) | 65,68 | -82,86 | -82,76 | - | -98,28 | - | 121,27 |
| V.interanual(1) | 65,68 | -82,86 | -82,76 | - | -98,28 | - | 121,27 |
| 2018 dic | 214.243 | - | - | - | - | - | 214.243 |
| nov | 265.096 | 61 | - | - | 61 | - | 265.035 |
| oct | 489.283 | - | - | - | - | - | 489.283 |
| sep | 84.609 | - | - | - | - | - | 84.609 |
| ago | 1.274.366 | - | - | - | - | - | 1.274.366 |
| jul | 286.622 | - | - | - | - | - | 286.622 |
| jun | 262.639 | - | - | - | - | - | 262.639 |
| may | 63.341 | - | - | - | - | - | 63.341 |
| abr | 58.347 | - | - | - | - | - | 58.347 |
| mar | 235.227 | 74.272 | 74.272 | - | - | - | 160.955 |
| feb | 59.136 | - | - | - | - | - | 59.136 |
| ene | 167.936 | 23.169 | 23.169 | - | - | - | 144.768 |
| 2017 dic | 591.446 | 43.886 | 43.886 | - | - | - | 547.559 |
| nov | 107.864 | 2.980 | - | - | 2.980 | - | 104.884 |
| oct | 534.888 | 172.775 | 172.775 | - | - | - | 362.113 |
| sep | 130.992 | 74.904 | 74.904 | - | - | - | 56.087 |
| ago | 344.533 | 256.733 | 256.733 | - | - | - | 87.800 |
| jul | 108.517 | 16.982 | 16.982 | - | - | - | 91.535 |
| jun | 34.734 | - | - | - | - | - | 34.734 |
| may | 68.465 | 560 | - | - | 560 | - | 67.905 |
| abr | 30.722 | - | - | - | - | - | 30.722 |
| mar | 40.323 | - | - | - | - | - | 40.323 |
| feb | 59.361 | - | - | - | - | - | 59.361 |
| ene | 36.966 | - | - | - | - | - | 36.966 |

2.2.- (CONT) LICITACIÓN OFICIAL DEL GRUPO FOMENTO: MINISTERIO, OO.AA. Y ENTIDADES PÚBLICAS ESTATALES

INGENIERÍA CIVIL / MILES DE EUROS

| PERIODO | ENTIDADES PUBLICAS ESTATALES | | | | | | | |
|-----------------|------------------------------|---------|---------------------|-----------|---------|-----------------|---------|-------------------|
| | TOTAL | AENA | FEVE ⁽²⁾ | ADIF | PUERTOS | RENFE OPERADORA | SEITT | RESTO DE EMPRESAS |
| 2018 | 3.363.344 | 187.185 | - | 2.810.673 | 359.604 | 1.911 | - | 3.971 |
| 2017 | 1.519.990 | 254.985 | - | 935.619 | 319.919 | 4.967 | - | 4.501 |
| 2016 | 1.351.526 | 312.675 | - | 228.037 | 593.696 | 2.114 | 214.772 | 233 |
| 2015 | 1.886.947 | 114.110 | - | 1.131.942 | 334.765 | 8.730 | 294.008 | 3.392 |
| 2014 | 2.580.795 | 84.971 | - | 2.029.080 | 454.844 | 4.439 | 7.310 | 151 |
| V.anual(1) | -60,87 | -35,16 | - | -61,57 | -64,79 | - | - | - |
| V.acumulado(1) | 121,27 | -26,59 | - | 200,41 | 12,40 | -61,53 | - | -11,78 |
| V.interanual(1) | 121,27 | -26,59 | - | 200,41 | 12,40 | -61,53 | - | -11,78 |
| 2018 dic | 214.243 | 13.042 | - | 184.306 | 16.865 | 30 | - | - |
| nov | 265.035 | 11.648 | - | 174.173 | 79.205 | 10 | - | - |
| oct | 489.283 | 16.817 | - | 451.524 | 20.942 | - | - | - |
| sep | 84.609 | 9.696 | - | 26.459 | 48.080 | 374 | - | - |
| ago | 1.274.366 | 2.690 | - | 1.234.500 | 37.176 | - | - | - |
| jul | 286.622 | 4.478 | - | 253.794 | 28.351 | - | - | - |
| jun | 262.639 | 5.950 | - | 232.109 | 23.552 | 1.028 | - | - |
| may | 63.341 | 44.619 | - | 736 | 17.986 | - | - | - |
| abr | 58.347 | 32.154 | - | 23.762 | 2.189 | 242 | - | - |
| mar | 160.955 | 20.848 | - | 82.199 | 53.994 | - | - | 3.915 |
| feb | 59.136 | 23.647 | - | 30.437 | 4.770 | 226 | - | 56 |
| ene | 144.768 | 1.597 | - | 116.675 | 26.495 | - | - | - |
| 2017 dic | 547.559 | 20.113 | - | 479.554 | 47.893 | - | - | - |
| nov | 104.884 | 4.737 | - | 37.568 | 62.458 | 120 | - | - |
| oct | 362.113 | 77.345 | - | 271.221 | 13.423 | 125 | - | - |
| sep | 56.087 | 7.807 | - | 17.223 | 26.557 | - | - | 4.501 |
| ago | 87.800 | 39.183 | - | 3.835 | 44.783 | - | - | - |
| jul | 91.535 | 2.323 | - | 52.046 | 33.315 | 3.851 | - | - |
| jun | 34.734 | 9.441 | - | 11.699 | 13.171 | 423 | - | - |
| may | 67.905 | 5.409 | - | 48.221 | 14.021 | 254 | - | - |
| abr | 30.722 | 8.981 | - | 6.788 | 14.952 | - | - | - |
| mar | 40.323 | 7.227 | - | 2.408 | 30.494 | 194 | - | - |
| feb | 59.361 | 48.322 | - | 4.742 | 6.297 | - | - | - |
| ene | 36.966 | 24.098 | - | 314 | 12.554 | - | - | - |

3.- LICITACIÓN OFICIAL DEL GRUPO FOMENTO POR TIPOLOGÍA DE OBRA: MINISTERIO, OO.AA. Y ENTIDADES PÚBLICAS ESTATALES

TOTAL CONSTRUCCION / MILES DE EUROS

| PERIODO | TOTAL | EDIFICACION | INGENIERIA CIVIL | | | | | | | |
|------------------------|-----------|-------------|------------------|-----------------------|---------------------------|-------------------------------|---------------------------------|------------------------------|----------------|---------------------------|
| | | | TOTAL | INFRAEST. FERROVIARIA | CARRETERAS Y VIAS URBANAS | INFRAESTRUCTURA AEROPORTUARIA | PUERTOS Y CANALES DE NAVEGACION | INSTALAC. TELECOMUNICACIONES | URBANIZACIONES | OTRAS OBRAS DE ING. CIVIL |
| 2018 | 3.855.275 | 394.430 | 3.460.845 | 2.808.158 | 103.229 | 156.297 | 347.159 | 10.041 | 3.975 | 31.986 |
| 2017 | 2.558.048 | 469.238 | 2.088.810 | 944.885 | 568.709 | 237.510 | 280.219 | 6.640 | 5.331 | 45.519 |
| 2016 | 2.242.756 | 320.962 | 1.921.794 | 381.643 | 778.996 | 283.774 | 433.511 | 17.063 | 1.058 | 25.748 |
| 2015 | 2.667.493 | 270.072 | 2.397.421 | 1.163.210 | 824.221 | 98.739 | 286.305 | 2.904 | - | 22.041 |
| 2014 | 3.407.146 | 224.306 | 3.182.840 | 2.047.329 | 602.813 | 56.669 | 447.691 | 1.118 | - | 27.221 |
| V.anual(1) | -65,78 | -81,63 | -63,78 | -61,56 | - | -96,75 | -16,62 | - | - | -58,08 |
| V.acumulado(1) | 50,71 | -15,94 | 65,68 | 197,2 | -81,85 | -34,19 | 23,89 | 51,22 | -25,43 | -29,73 |
| V.interanual(1) | 50,71 | -15,94 | 65,68 | 197,20 | -81,85 | -34,19 | 23,89 | 51,22 | -25,43 | -29,73 |
| 2018 dic | 228.007 | 13.764 | 214.243 | 184.336 | - | 642 | 16.305 | 974 | 61 | 11.926 |
| nov | 391.117 | 126.021 | 265.096 | 174.173 | 562 | 10.185 | 78.899 | 1.158 | - | 119 |
| oct | 527.360 | 38.077 | 489.283 | 451.524 | - | 11.670 | 20.714 | 328 | - | 5.046 |
| sep | 119.842 | 35.232 | 84.609 | 26.459 | - | 9.584 | 47.970 | 548 | - | 48 |
| ago | 1.307.234 | 32.868 | 1.274.366 | 1.234.500 | 370 | 243 | 33.366 | 228 | - | 5.659 |
| jul | 308.964 | 22.342 | 286.622 | 253.890 | - | 4.264 | 27.286 | - | - | 1.181 |
| jun | 276.803 | 14.164 | 262.639 | 233.235 | 965 | 4.199 | 22.342 | 1.054 | - | 844 |
| may | 96.772 | 33.431 | 63.341 | 736 | - | 43.097 | 17.986 | 602 | - | 920 |
| abr | 62.049 | 3.702 | 58.347 | 23.762 | - | 32.154 | 1.976 | 213 | - | 242 |
| mar | 273.245 | 38.019 | 235.227 | 78.243 | 74.272 | 15.094 | 53.838 | 4.397 | 3.915 | 5.468 |
| feb | 80.690 | 21.554 | 59.136 | 30.624 | - | 23.568 | 4.655 | 118 | - | 171 |
| ene | 183.193 | 15.256 | 167.936 | 116.675 | 27.060 | 1.597 | 21.821 | 420 | - | 363 |
| 2017 dic | 666.351 | 74.906 | 591.446 | 479.554 | 44.158 | 19.729 | 19.555 | - | - | 28.449 |
| nov | 145.081 | 37.217 | 107.864 | 40.251 | 120 | 4.314 | 59.560 | 163 | - | 3.455 |
| oct | 568.895 | 34.007 | 534.888 | 271.221 | 172.095 | 77.345 | 12.934 | 336 | - | 958 |
| sep | 151.823 | 20.831 | 130.992 | 17.689 | 75.406 | 7.305 | 24.687 | 1.029 | 4.501 | 375 |
| ago | 406.167 | 61.633 | 344.533 | 3.835 | 256.959 | 32.807 | 44.783 | 218 | - | 5.933 |
| jul | 129.434 | 20.917 | 108.517 | 55.822 | 16.982 | 1.056 | 33.030 | 285 | - | 1.342 |
| jun | 76.631 | 41.898 | 34.734 | 11.759 | - | 7.066 | 12.957 | 961 | - | 1.991 |
| may | 93.581 | 25.116 | 68.465 | 48.475 | 681 | 4.683 | 12.321 | 1.154 | 425 | 726 |
| abr | 46.908 | 16.186 | 30.722 | 6.788 | 2.121 | 5.783 | 14.771 | - | - | 1.258 |
| mar | 138.808 | 98.486 | 40.323 | 2.328 | - | 5.907 | 30.494 | 563 | - | 1.030 |
| feb | 81.985 | 22.624 | 59.361 | 7.090 | 186 | 47.861 | 2.977 | 1.247 | - | - |
| ene | 52.385 | 15.419 | 36.966 | 73 | - | 23.654 | 12.150 | 685 | 405 | - |

4.- LICITACIÓN OFICIAL DEL GRUPO FOMENTO POR COMUNIDADES AUTÓNOMAS: MINISTERIO, OO.AA. Y ENTIDADES PÚBLICAS ESTATALES

TOTAL CONSTRUCCIÓN / MILES DE EUROS

| PERIODO | TOTAL | ANDALUCIA | ARAGON | ASTURIAS PRINCIPADO DE | BALEARS ILLES | CANARIAS | CANTABRIA | CASTILLA LA MANCHA | CASTILLA Y LEON | CATALUÑA |
|------------------------|-----------|-----------|---------|------------------------|---------------|----------|-----------|--------------------|-----------------|----------|
| 2018 | 3.855.275 | 834.885 | 21.554 | 34.293 | 94.667 | 174.413 | 42.937 | 10.496 | 65.663 | 240.881 |
| 2017 | 2.558.048 | 242.846 | 178.261 | 9.898 | 102.046 | 80.397 | 237.798 | 70.094 | 172.176 | 260.488 |
| 2016 | 2.242.756 | 107.091 | 96.655 | 78.005 | 153.693 | 172.754 | 10.342 | 19.452 | 137.897 | 315.349 |
| 2015 | 2.667.493 | 473.425 | 81.189 | 37.792 | 90.304 | 88.952 | 33.302 | 127.732 | 133.750 | 372.344 |
| 2014 | 3.407.146 | 584.979 | 10.746 | 112.186 | 44.330 | 72.207 | 61.418 | 8.244 | 167.454 | 473.272 |
| V.anual(1) | -65,78 | -66,65 | -72,66 | -36,41 | -19,22 | 3,10 | -99,63 | - | -87,11 | -71,52 |
| V.acumulado(1) | 50,71 | 243,79 | -87,91 | 246,46 | -7,23 | 116,94 | -81,94 | -85,03 | -61,86 | -7,53 |
| V.interanual(1) | 50,71 | 243,79 | -87,91 | 246,46 | -7,23 | 116,94 | -81,94 | -85,03 | -61,86 | -7,53 |
| 2018 dic | 228.007 | 18.459 | 4.738 | 322 | 4.978 | 5.434 | 115 | 169 | 6.473 | 18.775 |
| nov | 391.117 | 113.955 | 2.137 | 201 | 1.237 | 74.051 | 1.506 | - | 14.076 | 12.476 |
| oct | 527.360 | 321.252 | 1.948 | 1.478 | 16.632 | 10.386 | 4.409 | 2.418 | 6.951 | 18.046 |
| sep | 119.842 | 1.130 | 128 | - | 16.114 | 47.030 | 22.205 | - | - | 429 |
| ago | 1.307.234 | 26.321 | - | 20.479 | 11.276 | 14.079 | 3.673 | - | - | 6.739 |
| jul | 308.964 | 53.120 | - | 469 | 822 | 5.319 | 241 | - | 157 | 87.489 |
| jun | 276.803 | 218.117 | - | 3.652 | 12.575 | 3.093 | - | - | 6.743 | 11.130 |
| may | 96.772 | 4.264 | - | 98 | 23.874 | 2.704 | 527 | - | 511 | 42.450 |
| abr | 62.049 | 1.217 | - | 177 | 787 | - | - | - | - | 10.670 |
| mar | 273.245 | 37.860 | 12.515 | 6.262 | 4.929 | 6.492 | 5.001 | 4.337 | 5.870 | 14.096 |
| feb | 80.690 | 29.241 | 88 | 1.091 | 550 | 1.151 | 2.550 | 1.610 | 18.233 | 3.595 |
| ene | 183.193 | 9.950 | - | 64 | 891 | 4.674 | 2.709 | 1.963 | 6.649 | 14.984 |
| 2017 dic | 666.351 | 55.353 | 17.333 | 507 | 6.163 | 5.270 | 31.022 | - | 50.205 | 65.919 |
| nov | 145.081 | 8.015 | 987 | 3.656 | 796 | 1.653 | 1.270 | 73 | 138 | 76.193 |
| oct | 568.895 | 19.047 | 449 | 1.097 | 2.396 | 161 | 199.602 | - | 21.891 | 11.780 |
| sep | 151.823 | 9.765 | 76.199 | - | 6.715 | 1.494 | - | - | 9.617 | 10.901 |
| ago | 406.167 | 58.457 | 82.004 | - | 37.206 | 3.323 | 46 | 69.536 | 22.696 | 3.026 |
| jul | 129.434 | 9.463 | - | 1.432 | 3.061 | 2.124 | 848 | - | 23.822 | 24.323 |
| jun | 76.631 | 17.354 | - | 214 | 7.208 | 6.239 | 628 | - | 244 | 20.602 |
| may | 93.581 | 4.891 | 1.143 | 873 | 2.031 | 4.590 | 1.398 | - | 42.312 | 15.483 |
| abr | 46.908 | 11.633 | - | 948 | 3.566 | 1.886 | 472 | - | 6 | 9.212 |
| mar | 138.808 | 14.318 | 146 | 781 | 6.463 | 29.794 | 2.512 | 101 | 1.005 | 16.193 |
| feb | 81.985 | 18.993 | - | 148 | 26.442 | 11.407 | - | 385 | - | 3.911 |
| ene | 52.385 | 15.557 | - | 240 | - | 12.456 | - | - | 240 | 2.947 |

4.- (CONT) LICITACIÓN OFICIAL DEL GRUPO FOMENTO POR COMUNIDADES AUTÓNOMAS: MINISTERIO, OO.AA. Y

ENTIDADES PÚBLICAS ESTATALES

TOTAL CONSTRUCCIÓN / MILES DE EUROS

| PERIODO | COMUNIDAD VALENCIANA | EXTREMADURA | GALICIA | MADRID COMUNIDAD DE | MURCIA REGION DE | NAVARRA COMUNIDAD FORAL DE | PAIS VASCO | LA RIOJA | CEUTA | MELILLA | NO REGIONAL |
|-----------------|----------------------|-------------|---------|---------------------|------------------|----------------------------|------------|----------|-------|---------|-------------|
| 2018 | 611.386 | 198.527 | 210.399 | 298.258 | 436.417 | 119.969 | 140.284 | 764 | - | 2.610 | 316.872 |
| 2017 | 123.060 | 10.043 | 84.112 | 199.711 | 36.257 | 126.231 | 566.671 | 3.264 | 1.605 | 7.301 | 45.788 |
| 2016 | 169.593 | 47.810 | 470.820 | 118.079 | 18.235 | 132 | 181.228 | 11.858 | 7.109 | 6.458 | 120.195 |
| 2015 | 85.312 | 35.863 | 290.753 | 221.976 | 30.911 | 2.673 | 401.494 | 20.256 | 4.968 | 1.919 | 132.578 |
| 2014 | 100.912 | 256.012 | 129.360 | 153.188 | 218.760 | 249 | 432.971 | 734 | 2.564 | 11.132 | 566.426 |
| V.anual(1) | 485,93 | - | 25,78 | 491,91 | -64,92 | - | -97,30 | - | - | - | 230,17 |
| V.acumulado(1) | 396,82 | 1.876,75 | 150,14 | 49,34 | 1.103,68 | -4,96 | -75,24 | -76,59 | - | -64,25 | 592,05 |
| V.interanual(1) | 396,82 | 1.876,75 | 150,14 | 49,34 | 1.103,68 | -4,96 | -75,24 | -76,59 | - | -64,25 | 592,05 |
| 2018 dic | 43.492 | - | 3.651 | 30.879 | 42 | - | 6.973 | - | - | - | 83.506 |
| nov | 14.019 | 117.478 | 13.217 | 20.460 | 1.917 | - | 231 | - | - | 69 | 4.088 |
| oct | 5.690 | - | 5.945 | 3.946 | 126.395 | - | 1.518 | - | - | - | 346 |
| sep | 2.703 | - | 4.445 | 19.624 | 120 | - | 5.149 | 764 | - | - | - |
| ago | 416.719 | 51.170 | 89.872 | 138.538 | 295.358 | 119.969 | - | - | - | 2.023 | 111.016 |
| jul | 42.536 | 13.470 | 32.097 | 10.952 | 428 | - | 11.812 | - | - | 60 | 49.991 |
| jun | 2.261 | - | 2.014 | 11.661 | 4.193 | - | 1.326 | - | - | - | 38 |
| may | 17.603 | - | 2.597 | 1.527 | - | - | 585 | - | - | - | 31 |
| abr | - | 1.819 | - | 32.154 | - | - | 7.142 | - | - | - | 8.083 |
| mar | 48.970 | 748 | 50.823 | 18.743 | 6.594 | - | 12.851 | - | - | 458 | 36.696 |
| feb | 8.048 | - | 177 | 5.308 | 1.368 | - | 2.694 | - | - | - | 4.986 |
| ene | 9.344 | 13.843 | 5.561 | 4.466 | 2 | - | 90.002 | - | - | - | 18.091 |
| 2017 dic | 7.423 | 4.422 | 2.903 | 5.217 | 121 | 124.159 | 258.597 | 2.969 | - | 3.478 | 25.292 |
| nov | 6.775 | 3.491 | 791 | 26.127 | 2.497 | - | 9.930 | - | - | 505 | 2.184 |
| oct | 3.960 | - | 10.915 | 85.977 | 16.913 | - | 193.930 | 33 | - | 478 | 267 |
| sep | 7.004 | 1.588 | 9.132 | 3.604 | 6.706 | - | 7.666 | 28 | - | 1.059 | 344 |
| ago | 59.126 | 27 | 39.410 | 15.876 | - | - | 14.677 | 195 | 128 | 242 | 193 |
| jul | 13.861 | - | 8.575 | 7.656 | 4.546 | 545 | 20.001 | 39 | 1.332 | 296 | 7.512 |
| jun | 4.680 | 288 | 2.233 | 3.671 | 4.025 | 938 | 4.866 | - | - | 1.193 | 2.248 |
| may | 1.388 | - | 3.108 | 6.687 | - | - | 8.221 | - | 145 | - | 1.312 |
| abr | 1.802 | 227 | 1.009 | 6.912 | 1.450 | - | 6.842 | - | - | - | 944 |
| mar | 9.829 | - | 4.163 | 24.289 | - | - | 24.514 | - | - | 50 | 4.649 |
| feb | 996 | - | 60 | 2.879 | - | 242 | 15.676 | - | - | - | 845 |
| ene | 6.216 | - | 1.813 | 10.816 | - | 347 | 1.752 | - | - | - | - |

4.1.- LICITACIÓN OFICIAL DEL GRUPO FOMENTO POR COMUNIDADES AUTÓNOMAS: MINISTERIO, OO.AA. Y ENTIDADES PÚBLICAS ESTATALES

EDIFICACIÓN / MILES DE EUROS

| PERIODO | TOTAL | ANDALUCIA | ARAGON | ASTURIAS PRINCIPADO DE | BALEARS ILLES | CANARIAS | CANTABRIA | CASTILLA LA MANCHA | CASTILLA Y LEON | CATALUÑA |
|------------------------|---------|-----------|--------|------------------------|---------------|----------|-----------|--------------------|-----------------|----------|
| 2018 | 394.430 | 68.483 | 384 | 3.797 | 28.910 | 99.299 | 8.804 | 854 | 4.774 | 54.469 |
| 2017 | 469.238 | 64.224 | 2.130 | 1.794 | 62.487 | 34.616 | 5.271 | 638 | 8.227 | 108.311 |
| 2016 | 320.962 | 30.362 | 1.086 | 3.529 | 37.787 | 28.963 | 844 | 1.286 | 726 | 45.658 |
| 2015 | 270.072 | 18.477 | 3.013 | 1.354 | 36.996 | 23.952 | 2.494 | 664 | 11.046 | 57.861 |
| 2014 | 224.306 | 35.770 | 492 | 4.544 | 15.450 | 9.415 | 927 | 290 | 2.353 | 51.365 |
| V.anual(1) | -81,63 | -46,08 | - | - | -88,52 | 396,94 | - | - | -99,29 | -99,93 |
| V.acumulado(1) | -15,94 | 6,63 | -81,98 | 111,61 | -53,73 | 186,86 | 67,03 | 33,77 | -41,97 | -49,71 |
| V.interanual(1) | -15,94 | 6,63 | -81,98 | 111,61 | -53,73 | 186,86 | 67,03 | 33,77 | -41,97 | -49,71 |
| 2018 dic | 13.764 | 1.339 | - | - | 557 | 4.288 | - | 169 | 18 | 36 |
| nov | 126.021 | 43.426 | - | 45 | 1.195 | 67.632 | - | - | - | 12.116 |
| oct | 38.077 | 1.115 | 228 | 1.478 | 6.381 | 9.171 | 3.675 | - | 3.824 | 4.133 |
| sep | 35.232 | 354 | 68 | - | 6.672 | 1.039 | 471 | - | - | 48 |
| ago | 32.868 | 3.411 | - | - | 10.458 | 5.683 | - | - | - | 209 |
| jul | 22.342 | 3.466 | - | - | - | 808 | 241 | - | 6 | 2.047 |
| jun | 14.164 | 768 | - | 2.176 | 885 | 596 | - | - | 411 | 726 |
| may | 33.431 | 843 | - | 98 | 430 | 1.784 | 469 | - | 122 | 25.895 |
| abr | 3.702 | 996 | - | - | 787 | - | - | - | - | 100 |
| mar | 38.019 | 10.195 | - | - | 468 | 5.877 | - | 422 | - | 3.952 |
| feb | 21.554 | 7 | 88 | - | 550 | 1.151 | 2.024 | - | 270 | 3.516 |
| ene | 15.256 | 2.565 | - | - | 528 | 1.269 | 1.925 | 263 | 122 | 1.691 |
| 2017 dic | 74.906 | 2.482 | - | - | 4.846 | 863 | - | - | 2.519 | 53.910 |
| nov | 37.217 | 2.157 | 987 | 206 | 796 | 1.605 | - | 73 | - | 7.689 |
| oct | 34.007 | 2.818 | - | 6 | 1.354 | 161 | - | - | 5.331 | 6.012 |
| sep | 20.831 | 2.655 | - | - | 5.487 | 465 | - | - | 15 | 3.904 |
| ago | 61.633 | 10.919 | - | - | 34.397 | - | - | 566 | 136 | 1.672 |
| jul | 20.917 | 1.966 | - | 394 | 2.153 | 837 | 848 | - | 55 | 1.950 |
| jun | 41.898 | 11.498 | - | - | 3.830 | 4.672 | 551 | - | 24 | 13.776 |
| may | 25.116 | 2.767 | 1.143 | 577 | 2.031 | 331 | 1.145 | - | - | 7.885 |
| abr | 16.186 | 1.605 | - | 588 | 2.190 | 1.362 | 472 | - | 6 | 655 |
| mar | 98.486 | 13.332 | - | - | 4.369 | 17.254 | 2.256 | - | 142 | 7.828 |
| feb | 22.624 | 10.758 | - | 22 | 1.033 | 6.118 | - | - | - | 1.459 |
| ene | 15.419 | 1.267 | - | - | - | 948 | - | - | - | 1.571 |

4.1.- (CONT) LICITACIÓN OFICIAL DEL GRUPO FOMENTO POR COMUNIDADES AUTÓNOMAS: MINISTERIO, OO.AA. Y ENTIDADES PÚBLICAS ESTATALES
EDIFICACIÓN / MILES DE EUROS

| PERIODO | COMUNIDAD VALENCIANA | EXTREMADURA | GALICIA | MADRID COMUNIDAD DE | MURCIA REGION DE | NAVARRA COMUNIDAD FORAL DE | PAIS VASCO | LA RIOJA | CEUTA | MELILLA | NO REGIONAL |
|-----------------|----------------------|-------------|---------|---------------------|------------------|----------------------------|------------|----------|-------|---------|-------------|
| 2018 | 23.993 | 1.819 | 8.039 | 67.637 | 5.136 | - | 17.168 | 764 | - | 69 | 31 |
| 2017 | 12.517 | 3.566 | 17.830 | 99.967 | 218 | 892 | 32.895 | 3.225 | - | 4.984 | 5.445 |
| 2016 | 17.410 | 423 | 7.786 | 57.844 | 1.703 | - | 5.268 | 3.657 | 150 | 336 | 76.144 |
| 2015 | 6.765 | 836 | 7.184 | 70.977 | 2.171 | 2.157 | 20.427 | - | 695 | 79 | 2.922 |
| 2014 | 23.700 | 194 | 11.007 | 44.277 | - | 249 | 4.330 | - | 199 | 10.465 | 9.279 |
| V.anual(1) | - | - | - | -75,59 | -64,92 | - | - | - | - | - | - |
| V.acumulado(1) | 91,69 | -49,01 | -54,91 | -32,34 | 2.260,95 | - | -47,81 | -76,31 | - | -98,62 | -99,42 |
| V.interanual(1) | 91,69 | -49,01 | -54,91 | -32,34 | 2.260,95 | - | -47,81 | -76,31 | - | -98,62 | -99,42 |
| 2018 dic | - | - | 727 | 830 | 42 | - | 5.758 | - | - | - | - |
| nov | 970 | - | 569 | - | - | - | - | - | - | 69 | - |
| oct | 4.112 | - | 445 | 1.530 | 1.106 | - | 881 | - | - | - | - |
| sep | 1.991 | - | 4.093 | 19.250 | 120 | - | 363 | 764 | - | - | - |
| ago | 980 | - | 93 | 9.965 | 2.069 | - | - | - | - | - | - |
| jul | 2.268 | - | - | 6.746 | 428 | - | 6.332 | - | - | - | - |
| jun | 1.450 | - | - | 7.034 | - | - | 117 | - | - | - | - |
| may | 96 | - | 1.551 | 1.527 | - | - | 585 | - | - | - | 31 |
| abr | - | 1.819 | - | - | - | - | - | - | - | - | - |
| mar | 1.910 | - | 335 | 14.388 | - | - | 472 | - | - | - | - |
| feb | 8.048 | - | 50 | 2.346 | 1.368 | - | 2.135 | - | - | - | - |
| ene | 2.168 | - | 177 | 4.021 | 2 | - | 525 | - | - | - | - |
| 2017 dic | 317 | - | - | 3.402 | 121 | - | - | 2.969 | - | 3.478 | - |
| nov | - | 3.491 | 22 | 19.105 | 97 | - | 989 | - | - | - | - |
| oct | 240 | - | 3.624 | 12.664 | - | - | 1.371 | 33 | - | 151 | 242 |
| sep | 1.876 | 48 | - | 3.340 | - | - | 1.610 | 28 | - | 1.059 | 344 |
| ago | 367 | 27 | 3.676 | 9.436 | - | - | 242 | 195 | - | - | - |
| jul | 2.456 | - | 3.492 | 3.917 | - | 545 | 2.008 | - | - | 296 | - |
| jun | 4.044 | - | 1.105 | 1.882 | - | - | 218 | - | - | - | 297 |
| may | 565 | - | 1.889 | 4.168 | - | - | 2.289 | - | - | - | 327 |
| abr | 1.566 | - | 103 | 6.912 | - | - | 727 | - | - | - | - |
| mar | 406 | - | 3.859 | 21.815 | - | - | 22.988 | - | - | - | 4.235 |
| feb | 665 | - | 60 | 2.509 | - | - | - | - | - | - | - |
| ene | 15 | - | - | 10.816 | - | 347 | 454 | - | - | - | - |

4.2.- LICITACIÓN OFICIAL DEL GRUPO FOMENTO POR COMUNIDADES AUTÓNOMAS: MINISTERIO, OO.AA. Y ENTIDADES PÚBLICAS ESTATALES

INGENIERÍA CIVIL / MILES DE EUROS

| PERIODO | TOTAL | ANDALUCIA | ARAGON | ASTURIAS PRINCIPADO DE | BALEARS ILLES | CANARIAS | CANTABRIA | CASTILLA LA MANCHA | CASTILLA Y LEON | CATALUÑA |
|------------------------|-----------|-----------|---------|------------------------|---------------|----------|-----------|--------------------|-----------------|----------|
| 2018 | 3.460.845 | 766.402 | 21.170 | 30.497 | 65.757 | 75.114 | 34.133 | 9.642 | 60.889 | 186.411 |
| 2017 | 2.088.810 | 178.623 | 176.131 | 8.104 | 39.559 | 45.781 | 232.527 | 69.456 | 163.949 | 152.177 |
| 2016 | 1.921.794 | 76.729 | 95.569 | 74.475 | 115.906 | 143.791 | 9.498 | 18.166 | 137.172 | 269.691 |
| 2015 | 2.397.421 | 454.948 | 78.176 | 36.437 | 53.308 | 65.000 | 30.808 | 127.067 | 122.704 | 314.483 |
| 2014 | 3.182.840 | 549.210 | 10.254 | 107.642 | 28.879 | 62.793 | 60.491 | 7.955 | 165.101 | 421.907 |
| V.anual(1) | -63,78 | -67,62 | -72,66 | -36,41 | 235,92 | -74,01 | -99,63 | - | -86,46 | 56,04 |
| V.acumulado(1) | 65,68 | 329,06 | -87,98 | 276,32 | 66,23 | 64,07 | -85,32 | -86,12 | -62,86 | 22,50 |
| V.interanual(1) | 65,68 | 329,06 | -87,98 | 276,32 | 66,23 | 64,07 | -85,32 | -86,12 | -62,86 | 22,50 |
| 2018 dic | 214.243 | 17.120 | 4.738 | 322 | 4.422 | 1.145 | 115 | - | 6.455 | 18.739 |
| nov | 265.096 | 70.529 | 2.137 | 156 | 42 | 6.419 | 1.506 | - | 14.076 | 360 |
| oct | 489.283 | 320.137 | 1.720 | - | 10.251 | 1.215 | 734 | 2.418 | 3.127 | 13.914 |
| sep | 84.609 | 776 | 60 | - | 9.443 | 45.991 | 21.734 | - | - | 381 |
| ago | 1.274.366 | 22.910 | - | 20.479 | 818 | 8.397 | 3.673 | - | - | 6.530 |
| jul | 286.622 | 49.654 | - | 469 | 822 | 4.511 | - | - | 151 | 85.443 |
| jun | 262.639 | 217.348 | - | 1.476 | 11.690 | 2.497 | - | - | 6.332 | 10.404 |
| may | 63.341 | 3.421 | - | - | 23.444 | 920 | 58 | - | 388 | 16.556 |
| abr | 58.347 | 221 | - | 177 | - | - | - | - | - | 10.570 |
| mar | 235.227 | 27.666 | 12.515 | 6.262 | 4.462 | 614 | 5.001 | 3.915 | 5.870 | 10.145 |
| feb | 59.136 | 29.233 | - | 1.091 | - | - | 526 | 1.610 | 17.963 | 79 |
| ene | 167.936 | 7.385 | - | 64 | 363 | 3.405 | 784 | 1.700 | 6.527 | 13.292 |
| 2017 dic | 591.446 | 52.870 | 17.333 | 507 | 1.316 | 4.407 | 31.022 | - | 47.687 | 12.009 |
| nov | 107.864 | 5.857 | - | 3.450 | - | 48 | 1.270 | - | 138 | 68.504 |
| oct | 534.888 | 16.230 | 449 | 1.092 | 1.041 | - | 199.602 | - | 16.560 | 5.767 |
| sep | 130.992 | 7.110 | 76.199 | - | 1.228 | 1.029 | - | - | 9.603 | 6.996 |
| ago | 344.533 | 47.538 | 82.004 | - | 2.810 | 3.323 | 46 | 68.971 | 22.560 | 1.354 |
| jul | 108.517 | 7.497 | - | 1.038 | 907 | 1.287 | - | - | 23.767 | 22.373 |
| jun | 34.734 | 5.857 | - | 214 | 3.378 | 1.567 | 77 | - | 220 | 6.826 |
| may | 68.465 | 2.123 | - | 296 | - | 4.259 | 254 | - | 42.312 | 7.597 |
| abr | 30.722 | 10.028 | - | 360 | 1.375 | 524 | - | - | - | 8.557 |
| mar | 40.323 | 986 | 146 | 781 | 2.094 | 12.539 | 256 | 101 | 864 | 8.365 |
| feb | 59.361 | 8.236 | - | 126 | 25.409 | 5.289 | - | 385 | - | 2.452 |
| ene | 36.966 | 14.291 | - | 240 | - | 11.508 | - | - | 240 | 1.375 |

4.2.- (CONT) LICITACIÓN OFICIAL DEL GRUPO FOMENTO POR COMUNIDADES AUTÓNOMAS: MINISTERIO, OO.AA. Y ENTIDADES PÚBLICAS ESTATALES
INGENIERÍA CIVIL / MILES DE EUROS

| PERIODO | COMUNIDAD VALENCIANA | EXTREMADURA | GALICIA | MADRID COMUNIDAD DE | MURCIA REGION DE | NAVARRA COMUNIDAD FORAL DE | PAIS VASCO | LA RIOJA | CEUTA | MELILLA | NO REGIONAL |
|-----------------|----------------------|-------------|---------|---------------------|------------------|----------------------------|------------|----------|-------|---------|-------------|
| 2018 | 587.393 | 196.708 | 202.360 | 230.621 | 431.281 | 119.969 | 123.116 | - | - | 2.541 | 316.841 |
| 2017 | 110.543 | 6.477 | 66.282 | 99.744 | 36.039 | 125.339 | 533.776 | 39 | 1.605 | 2.317 | 40.342 |
| 2016 | 152.182 | 47.387 | 463.034 | 60.235 | 16.532 | 132 | 175.960 | 8.201 | 6.959 | 6.122 | 44.051 |
| 2015 | 78.547 | 35.027 | 283.569 | 150.998 | 28.740 | 515 | 381.067 | 20.256 | 4.273 | 1.840 | 129.657 |
| 2014 | 77.211 | 255.817 | 118.354 | 108.912 | 218.760 | - | 428.641 | 734 | 2.365 | 668 | 557.147 |
| V.anual(1) | 512,03 | - | 0,75 | 1.555,60 | - | - | -99,53 | - | - | - | 230,17 |
| V.acumulado(1) | 431,37 | 2.937,22 | 205,30 | 131,21 | 1.096,69 | -4,28 | -76,93 | - | - | 9,66 | 685,38 |
| V.interanual(1) | 431,37 | 2.937,22 | 205,30 | 131,21 | 1.096,69 | -4,28 | -76,93 | - | - | 9,66 | 685,38 |
| 2018 dic | 43.492 | - | 2.924 | 30.049 | - | - | 1.215 | - | - | - | 83.506 |
| nov | 13.050 | 117.478 | 12.648 | 20.460 | 1.917 | - | 231 | - | - | - | 4.088 |
| oct | 1.578 | - | 5.500 | 2.417 | 125.289 | - | 638 | - | - | - | 346 |
| sep | 712 | - | 352 | 374 | - | - | 4.786 | - | - | - | - |
| ago | 415.739 | 51.170 | 89.779 | 128.573 | 293.289 | 119.969 | - | - | - | 2.023 | 111.016 |
| jul | 40.268 | 13.470 | 32.097 | 4.205 | - | - | 5.480 | - | - | 60 | 49.991 |
| jun | 812 | - | 2.014 | 4.628 | 4.193 | - | 1.208 | - | - | - | 38 |
| may | 17.507 | - | 1.046 | - | - | - | - | - | - | - | - |
| abr | - | - | - | 32.154 | - | - | 7.142 | - | - | - | 8.083 |
| mar | 47.060 | 748 | 50.488 | 4.355 | 6.594 | - | 12.379 | - | - | 458 | 36.696 |
| feb | - | - | 127 | 2.962 | - | - | 559 | - | - | - | 4.986 |
| ene | 7.176 | 13.843 | 5.384 | 445 | - | - | 89.477 | - | - | - | 18.091 |
| 2017 dic | 7.106 | 4.422 | 2.903 | 1.815 | - | 124.159 | 258.597 | - | - | - | 25.292 |
| nov | 6.775 | - | 769 | 7.023 | 2.400 | - | 8.941 | - | - | 505 | 2.184 |
| oct | 3.720 | - | 7.291 | 73.312 | 16.913 | - | 192.559 | - | - | 327 | 25 |
| sep | 5.128 | 1.540 | 9.132 | 264 | 6.706 | - | 6.056 | - | - | - | - |
| ago | 58.759 | - | 35.734 | 6.439 | - | - | 14.435 | - | 128 | 242 | 193 |
| jul | 11.404 | - | 5.083 | 3.739 | 4.546 | - | 17.993 | 39 | 1.332 | - | 7.512 |
| jun | 636 | 288 | 1.128 | 1.789 | 4.025 | 938 | 4.648 | - | - | 1.193 | 1.950 |
| may | 823 | - | 1.219 | 2.519 | - | - | 5.932 | - | 145 | - | 985 |
| abr | 236 | 227 | 906 | - | 1.450 | - | 6.114 | - | - | - | 944 |
| mar | 9.423 | - | 304 | 2.473 | - | - | 1.526 | - | - | 50 | 414 |
| feb | 331 | - | - | 370 | - | 242 | 15.676 | - | - | - | 845 |
| ene | 6.201 | - | 1.813 | - | - | - | 1.298 | - | - | - | - |

5.- LICITACIÓN OFICIAL DEL GRUPO FOMENTO POR COMUNIDADES AUTÓNOMAS: MINISTERIO Y OO.AA.

TOTAL CONSTRUCCIÓN / MILES DE EUROS

| PERIODO | TOTAL | ANDALUCIA | ARAGON | ASTURIAS PRINCIPADO DE | BALEARS ILLES | CANARIAS | CANTABRIA | CASTILLA LA MANCHA | CASTILLA Y LEON | CATALUÑA |
|------------------------|---------|-----------|---------|---------------------------|------------------|----------|-----------|-----------------------|--------------------|----------|
| 2018 | 109.635 | 18.322 | 12.515 | 5.747 | 75 | - | 4.088 | - | 12.041 | 4.614 |
| 2017 | 605.269 | 49.757 | 148.235 | 680 | - | - | 196.246 | 68.971 | 39.217 | 12.195 |
| 2016 | 592.032 | 22.695 | 83.786 | 56.534 | - | 2.986 | 889 | 4.770 | 2.231 | 3.645 |
| 2015 | 537.353 | 143.816 | 70.975 | 7.890 | - | - | 15.273 | 16.793 | 31.322 | 22.577 |
| 2014 | 609.511 | 153.912 | 7.348 | 3.340 | - | - | 11.616 | 7.597 | 43.334 | 240.831 |
| V.anual(1) | -97,22 | - | - | - | - | - | - | - | - | - |
| V.acumulado(1) | -81,89 | -63,18 | -91,56 | 745,67 | - | - | -97,92 | - | -69,30 | -62,16 |
| V.interanual(1) | -81,89 | -63,18 | -91,56 | 745,67 | - | - | -97,92 | - | -69,30 | -62,16 |
| 2018 dic | 1.222 | - | - | - | - | - | - | - | - | - |
| nov | 2.411 | - | - | - | 75 | - | - | - | 61 | 2.275 |
| oct | 2.250 | - | - | - | - | - | - | - | - | - |
| sep | 5.466 | - | - | - | - | - | - | - | - | - |
| ago | - | - | - | - | - | - | - | - | - | - |
| jul | 845 | 845 | - | - | - | - | - | - | - | - |
| jun | - | - | - | - | - | - | - | - | - | - |
| may | - | - | - | - | - | - | - | - | - | - |
| abr | - | - | - | - | - | - | - | - | - | - |
| mar | 74.272 | 17.477 | 12.515 | 5.747 | - | - | 4.088 | - | 5.576 | 2.339 |
| feb | - | - | - | - | - | - | - | - | - | - |
| ene | 23.169 | - | - | - | - | - | - | - | 6.404 | - |
| 2017 dic | 43.886 | - | - | - | - | - | 31.022 | - | 12.019 | - |
| nov | 18.920 | - | - | - | - | - | - | - | - | - |
| oct | 172.775 | 6.870 | - | 680 | - | - | 165.225 | - | - | - |
| sep | 75.772 | - | 74.904 | - | - | - | - | - | - | - |
| ago | 256.733 | 41.826 | 72.315 | - | - | - | - | 68.971 | 15.070 | - |
| jul | 16.982 | 1.060 | - | - | - | - | - | - | 11.986 | - |
| jun | 13.996 | - | - | - | - | - | - | - | - | 12.195 |
| may | 2.433 | - | 1.016 | - | - | - | - | - | - | - |
| abr | 258 | - | - | - | - | - | - | - | - | - |
| mar | 3.513 | - | - | - | - | - | - | - | 142 | - |
| feb | - | - | - | - | - | - | - | - | - | - |
| ene | - | - | - | - | - | - | - | - | - | - |

5.- (CONT) LICITACIÓN OFICIAL DEL GRUPO FOMENTO POR COMUNIDADES AUTÓNOMAS: MINISTERIO Y OO.AA.

TOTAL CONSTRUCCIÓN / MILES DE EUROS

| PERIODO | COMUNIDAD VALENCIANA | EXTREMADURA | GALICIA | MADRID COMUNIDAD DE | MURCIA REGION DE | NAVARRA COMUNIDAD FORAL DE | PAIS VASCO | LA RIOJA | CEUTA | MELILLA | NO REGIONAL |
|-----------------|----------------------|-------------|---------|---------------------|------------------|----------------------------|------------|----------|-------|---------|-------------|
| 2018 | 18.501 | 13.843 | 7.929 | 5.198 | 5.998 | - | - | 764 | - | - | - |
| 2017 | 58.332 | 3.491 | 8.660 | 18.627 | - | - | 857 | - | - | - | - |
| 2016 | 102.247 | 400 | 281.485 | 10.283 | 242 | - | - | 11.788 | 5.875 | 2.176 | - |
| 2015 | 7.674 | 356 | 130.476 | 67.461 | 7.481 | - | 990 | 14.269 | - | - | - |
| 2014 | 8.738 | - | 11.376 | 22.386 | 97.580 | - | - | - | - | - | 1.453 |
| V.anual(1) | - | - | -14,05 | - | - | - | - | - | - | - | - |
| V.acumulado(1) | -68,28 | 296,49 | -8,44 | -72,10 | - | - | - | - | - | - | - |
| V.interanual(1) | -68,28 | 296,49 | -8,44 | -72,10 | - | - | - | - | - | - | - |
| 2018 dic | - | - | 727 | 495 | - | - | - | - | - | - | - |
| nov | - | - | - | - | - | - | - | - | - | - | - |
| oct | 2.250 | - | - | - | - | - | - | - | - | - | - |
| sep | - | - | - | 4.702 | - | - | - | 764 | - | - | - |
| ago | - | - | - | - | - | - | - | - | - | - | - |
| jul | - | - | - | - | - | - | - | - | - | - | - |
| jun | - | - | - | - | - | - | - | - | - | - | - |
| may | - | - | - | - | - | - | - | - | - | - | - |
| abr | - | - | - | - | - | - | - | - | - | - | - |
| mar | 16.251 | - | 4.282 | - | 5.998 | - | - | - | - | - | - |
| feb | - | - | - | - | - | - | - | - | - | - | - |
| ene | - | 13.843 | 2.921 | - | - | - | - | - | - | - | - |
| 2017 dic | - | - | 845 | - | - | - | - | - | - | - | - |
| nov | - | 3.491 | - | 15.428 | - | - | - | - | - | - | - |
| oct | - | - | - | - | - | - | - | - | - | - | - |
| sep | - | - | - | 867 | - | - | - | - | - | - | - |
| ago | 58.332 | - | 219 | - | - | - | - | - | - | - | - |
| jul | - | - | 3.936 | - | - | - | - | - | - | - | - |
| jun | - | - | - | 1.801 | - | - | - | - | - | - | - |
| may | - | - | 560 | - | - | - | 857 | - | - | - | - |
| abr | - | - | - | 258 | - | - | - | - | - | - | - |
| mar | - | - | 3.100 | 272 | - | - | - | - | - | - | - |
| feb | - | - | - | - | - | - | - | - | - | - | - |
| ene | - | - | - | - | - | - | - | - | - | - | - |

5.1.- LICITACIÓN OFICIAL DEL GRUPO FOMENTO POR COMUNIDADES AUTÓNOMAS: MINISTERIO Y OO.AA.

EDIFICACIÓN / MILES DE EUROS

| PERIODO | TOTAL | ANDALUCIA | ARAGON | ASTURIAS PRINCIPADO DE | BALEARS ILLES | CANARIAS | CANTABRIA | CASTILLA LA MANCHA | CASTILLA Y LEON | CATALUÑA |
|------------------------|--------|-----------|--------|---------------------------|------------------|----------|-----------|-----------------------|--------------------|----------|
| 2018 | 12.133 | 845 | - | - | 75 | - | - | - | - | 2.275 |
| 2017 | 36.449 | - | 1.016 | - | - | - | - | - | 142 | 12.195 |
| 2016 | 21.764 | 2.000 | 828 | - | - | 2.986 | 165 | 396 | - | 1.685 |
| 2015 | 26.879 | - | 2.227 | - | - | - | - | - | 1.836 | 1.434 |
| 2014 | 7.466 | - | - | 2.665 | - | - | - | - | - | - |
| V.anual(1) | - | - | - | - | - | - | - | - | - | - |
| V.acumulado(1) | -66,71 | - | - | - | - | - | - | - | - | -81,34 |
| V.interanual(1) | -66,71 | - | - | - | - | - | - | - | - | -81,34 |
| 2018 dic | 1.222 | - | - | - | - | - | - | - | - | - |
| nov | 2.350 | - | - | - | 75 | - | - | - | - | 2.275 |
| oct | 2.250 | - | - | - | - | - | - | - | - | - |
| sep | 5.466 | - | - | - | - | - | - | - | - | - |
| ago | - | - | - | - | - | - | - | - | - | - |
| jul | 845 | 845 | - | - | - | - | - | - | - | - |
| jun | - | - | - | - | - | - | - | - | - | - |
| may | - | - | - | - | - | - | - | - | - | - |
| abr | - | - | - | - | - | - | - | - | - | - |
| mar | - | - | - | - | - | - | - | - | - | - |
| feb | - | - | - | - | - | - | - | - | - | - |
| ene | - | - | - | - | - | - | - | - | - | - |
| 2017 dic | - | - | - | - | - | - | - | - | - | - |
| nov | 15.940 | - | - | - | - | - | - | - | - | - |
| oct | - | - | - | - | - | - | - | - | - | - |
| sep | 867 | - | - | - | - | - | - | - | - | - |
| ago | - | - | - | - | - | - | - | - | - | - |
| jul | - | - | - | - | - | - | - | - | - | - |
| jun | 13.996 | - | - | - | - | - | - | - | - | 12.195 |
| may | 1.873 | - | 1.016 | - | - | - | - | - | - | - |
| abr | 258 | - | - | - | - | - | - | - | - | - |
| mar | 3.513 | - | - | - | - | - | - | - | 142 | - |
| feb | - | - | - | - | - | - | - | - | - | - |
| ene | - | - | - | - | - | - | - | - | - | - |

5.1.- (CONT) LICITACIÓN OFICIAL DEL GRUPO FOMENTO POR COMUNIDADES AUTÓNOMAS: MINISTERIO Y OO.AA.

EDIFICACIÓN / MILES DE EUROS

| PERIODO | COMUNIDAD VALENCIANA | EXTREMADURA | GALICIA | MADRID COMUNIDAD DE | MURCIA REGION DE | NAVARRA COMUNIDAD FORAL DE | PAIS VASCO | LA RIOJA | CEUTA | MELILLA | NO REGIONAL |
|-----------------|----------------------|-------------|---------|---------------------|------------------|----------------------------|------------|----------|-------|---------|-------------|
| 2018 | 2.250 | - | 727 | 5.198 | - | - | - | 764 | - | - | - |
| 2017 | - | 3.491 | 3.100 | 15.647 | - | - | 857 | - | - | - | - |
| 2016 | 329 | 400 | 552 | 8.837 | - | - | - | 3.587 | - | - | - |
| 2015 | 1.868 | - | 1.247 | 15.907 | 1.371 | - | 990 | - | - | - | - |
| 2014 | - | - | 616 | 4.185 | - | - | - | - | - | - | - |
| V.anual(1) | - | - | - | - | - | - | - | - | - | - | - |
| V.acumulado(1) | - | - | -76,56 | -66,78 | - | - | - | - | - | - | - |
| V.interanual(1) | - | - | -76,56 | -66,78 | - | - | - | - | - | - | - |
| 2018 dic | - | - | 727 | 495 | - | - | - | - | - | - | - |
| nov | - | - | - | - | - | - | - | - | - | - | - |
| oct | 2.250 | - | - | - | - | - | - | - | - | - | - |
| sep | - | - | - | 4.702 | - | - | - | 764 | - | - | - |
| ago | - | - | - | - | - | - | - | - | - | - | - |
| jul | - | - | - | - | - | - | - | - | - | - | - |
| jun | - | - | - | - | - | - | - | - | - | - | - |
| may | - | - | - | - | - | - | - | - | - | - | - |
| abr | - | - | - | - | - | - | - | - | - | - | - |
| mar | - | - | - | - | - | - | - | - | - | - | - |
| feb | - | - | - | - | - | - | - | - | - | - | - |
| ene | - | - | - | - | - | - | - | - | - | - | - |
| 2017 dic | - | - | - | - | - | - | - | - | - | - | - |
| nov | - | 3.491 | - | 12.449 | - | - | - | - | - | - | - |
| oct | - | - | - | - | - | - | - | - | - | - | - |
| sep | - | - | - | 867 | - | - | - | - | - | - | - |
| ago | - | - | - | - | - | - | - | - | - | - | - |
| jul | - | - | - | - | - | - | - | - | - | - | - |
| jun | - | - | - | 1.801 | - | - | - | - | - | - | - |
| may | - | - | - | - | - | - | 857 | - | - | - | - |
| abr | - | - | - | 258 | - | - | - | - | - | - | - |
| mar | - | - | 3.100 | 272 | - | - | - | - | - | - | - |
| feb | - | - | - | - | - | - | - | - | - | - | - |
| ene | - | - | - | - | - | - | - | - | - | - | - |

5.2.- LICITACIÓN OFICIAL DEL GRUPO FOMENTO POR COMUNIDADES AUTÓNOMAS: MINISTERIO Y OO.AA.

INGENIERÍA CIVIL / MILES DE EUROS

| PERIODO | TOTAL | ANDALUCIA | ARAGON | ASTURIAS PRINCIPADO DE | BALEARS ILLES | CANARIAS | CANTABRIA | CASTILLA LA MANCHA | CASTILLA Y LEON | CATALUÑA |
|------------------------|---------|-----------|---------|---------------------------|------------------|----------|-----------|-----------------------|--------------------|----------|
| 2018 | 97.501 | 17.477 | 12.515 | 5.747 | - | - | 4.088 | - | 12.041 | 2.339 |
| 2017 | 568.820 | 49.757 | 147.219 | 680 | - | - | 196.246 | 68.971 | 39.075 | - |
| 2016 | 570.268 | 20.695 | 82.957 | 56.534 | - | - | 724 | 4.374 | 2.231 | 1.960 |
| 2015 | 510.474 | 143.816 | 68.748 | 7.890 | - | - | 15.273 | 16.793 | 29.487 | 21.143 |
| 2014 | 602.045 | 153.912 | 7.348 | 675 | - | - | 11.616 | 7.597 | 43.334 | 240.831 |
| V.anual(1) | - | - | - | - | - | - | - | - | - | - |
| V.acumulado(1) | -82,86 | -64,87 | -91,50 | 745,67 | - | - | -97,92 | - | -69,19 | - |
| V.interanual(1) | -82,86 | -64,87 | -91,50 | 745,67 | - | - | -97,92 | - | -69,19 | - |
| 2018 dic | - | - | - | - | - | - | - | - | - | - |
| nov | 61 | - | - | - | - | - | - | - | 61 | - |
| oct | - | - | - | - | - | - | - | - | - | - |
| sep | - | - | - | - | - | - | - | - | - | - |
| ago | - | - | - | - | - | - | - | - | - | - |
| jul | - | - | - | - | - | - | - | - | - | - |
| jun | - | - | - | - | - | - | - | - | - | - |
| may | - | - | - | - | - | - | - | - | - | - |
| abr | - | - | - | - | - | - | - | - | - | - |
| mar | 74.272 | 17.477 | 12.515 | 5.747 | - | - | 4.088 | - | 5.576 | 2.339 |
| feb | - | - | - | - | - | - | - | - | - | - |
| ene | 23.169 | - | - | - | - | - | - | - | 6.404 | - |
| 2017 dic | 43.886 | - | - | - | - | - | 31.022 | - | 12.019 | - |
| nov | 2.980 | - | - | - | - | - | - | - | - | - |
| oct | 172.775 | 6.870 | - | 680 | - | - | 165.225 | - | - | - |
| sep | 74.904 | - | 74.904 | - | - | - | - | - | - | - |
| ago | 256.733 | 41.826 | 72.315 | - | - | - | - | 68.971 | 15.070 | - |
| jul | 16.982 | 1.060 | - | - | - | - | - | - | 11.986 | - |
| jun | - | - | - | - | - | - | - | - | - | - |
| may | 560 | - | - | - | - | - | - | - | - | - |
| abr | - | - | - | - | - | - | - | - | - | - |
| mar | - | - | - | - | - | - | - | - | - | - |
| feb | - | - | - | - | - | - | - | - | - | - |
| ene | - | - | - | - | - | - | - | - | - | - |

5.2.- (CONT) LICITACIÓN OFICIAL DEL GRUPO FOMENTO POR COMUNIDADES AUTÓNOMAS: MINISTERIO Y OO.AA.

INGENIERÍA CIVIL / MILES DE EUROS

| PERIODO | COMUNIDAD VALENCIANA | EXTREMADURA | GALICIA | MADRID COMUNIDAD DE | MURCIA REGION DE | NAVARRA COMUNIDAD FORAL DE | PAIS VASCO | LA RIOJA | CEUTA | MELILLA | NO REGIONAL |
|-----------------|----------------------|-------------|---------|---------------------|------------------|----------------------------|------------|----------|-------|---------|-------------|
| 2018 | 16.251 | 13.843 | 7.203 | - | 5.998 | - | - | - | - | - | - |
| 2017 | 58.332 | - | 5.561 | 2.980 | - | - | - | - | - | - | - |
| 2016 | 101.918 | - | 280.933 | 1.446 | 242 | - | - | 8.201 | 5.875 | 2.176 | - |
| 2015 | 5.806 | 356 | 129.229 | 51.553 | 6.111 | - | - | 14.269 | - | - | - |
| 2014 | 8.738 | - | 10.760 | 18.201 | 97.580 | - | - | - | - | - | 1.453 |
| V.anual(1) | - | - | - | - | - | - | - | - | - | - | - |
| V.acumulado(1) | -72,14 | - | 29,53 | - | - | - | - | - | - | - | - |
| V.interanual(1) | -72,14 | - | 29,53 | - | - | - | - | - | - | - | - |
| 2018 dic | - | - | - | - | - | - | - | - | - | - | - |
| nov | - | - | - | - | - | - | - | - | - | - | - |
| oct | - | - | - | - | - | - | - | - | - | - | - |
| sep | - | - | - | - | - | - | - | - | - | - | - |
| ago | - | - | - | - | - | - | - | - | - | - | - |
| jul | - | - | - | - | - | - | - | - | - | - | - |
| jun | - | - | - | - | - | - | - | - | - | - | - |
| may | - | - | - | - | - | - | - | - | - | - | - |
| abr | - | - | - | - | - | - | - | - | - | - | - |
| mar | 16.251 | - | 4.282 | - | 5.998 | - | - | - | - | - | - |
| feb | - | - | - | - | - | - | - | - | - | - | - |
| ene | - | 13.843 | 2.921 | - | - | - | - | - | - | - | - |
| 2017 dic | - | - | 845 | - | - | - | - | - | - | - | - |
| nov | - | - | - | 2.980 | - | - | - | - | - | - | - |
| oct | - | - | - | - | - | - | - | - | - | - | - |
| sep | - | - | - | - | - | - | - | - | - | - | - |
| ago | 58.332 | - | 219 | - | - | - | - | - | - | - | - |
| jul | - | - | 3.936 | - | - | - | - | - | - | - | - |
| jun | - | - | - | - | - | - | - | - | - | - | - |
| may | - | - | 560 | - | - | - | - | - | - | - | - |
| abr | - | - | - | - | - | - | - | - | - | - | - |
| mar | - | - | - | - | - | - | - | - | - | - | - |
| feb | - | - | - | - | - | - | - | - | - | - | - |
| ene | - | - | - | - | - | - | - | - | - | - | - |

6.- LICITACIÓN OFICIAL DEL GRUPO FOMENTO POR COMUNIDADES AUTÓNOMAS: ENTIDADES PÚBLICAS ESTATALES

TOTAL CONSTRUCCIÓN / MILES DE EUROS

| PERIODO | TOTAL | ANDALUCIA | ARAGON | ASTURIAS PRINCIPADO DE | BALEARS ILLES | CANARIAS | CANTABRIA | CASTILLA LA MANCHA | CASTILLA Y LEON | CATALUÑA |
|------------------------|-----------|-----------|--------|---------------------------|------------------|----------|-----------|-----------------------|--------------------|----------|
| 2018 | 3.745.640 | 816.564 | 9.039 | 28.546 | 94.591 | 174.413 | 38.849 | 10.497 | 53.622 | 236.265 |
| 2017 | 1.952.780 | 193.089 | 30.026 | 9.217 | 102.047 | 80.397 | 41.551 | 1.125 | 132.960 | 248.295 |
| 2016 | 1.650.725 | 84.397 | 12.870 | 21.470 | 153.694 | 169.768 | 9.454 | 14.682 | 135.665 | 311.703 |
| 2015 | 2.130.139 | 329.611 | 10.214 | 29.902 | 90.304 | 88.952 | 18.030 | 110.939 | 102.427 | 349.766 |
| 2014 | 2.797.636 | 431.068 | 3.398 | 108.847 | 44.329 | 72.208 | 49.801 | 648 | 124.122 | 232.441 |
| V.anual(1) | -63,57 | -66,65 | -72,66 | -36,49 | -19,23 | 3,11 | - | - | -83,05 | -71,52 |
| V.acumulado(1) | 91,81 | 322,90 | -69,89 | 209,71 | -7,31 | 116,94 | -6,50 | 833,07 | -59,67 | -4,85 |
| V.interanual(1) | 91,81 | 322,90 | -69,89 | 209,71 | -7,31 | 116,94 | -6,50 | 833,07 | -59,67 | -4,85 |
| 2018 dic | 226.785 | 18.459 | 4.738 | 322 | 4.978 | 5.434 | 115 | 169 | 6.473 | 18.775 |
| nov | 388.706 | 113.955 | 2.137 | 201 | 1.163 | 74.051 | 1.506 | - | 14.015 | 10.200 |
| oct | 525.110 | 321.252 | 1.948 | 1.478 | 16.632 | 10.386 | 4.409 | 2.418 | 6.951 | 18.046 |
| sep | 114.375 | 1.130 | 128 | - | 16.114 | 47.030 | 22.205 | - | - | 429 |
| ago | 1.307.234 | 26.321 | - | 20.479 | 11.276 | 14.079 | 3.673 | - | - | 6.739 |
| jul | 308.119 | 52.275 | - | 469 | 822 | 5.319 | 241 | - | 157 | 87.489 |
| jun | 276.803 | 218.117 | - | 3.652 | 12.575 | 3.093 | - | - | 6.743 | 11.130 |
| may | 96.772 | 4.264 | - | 98 | 23.874 | 2.704 | 527 | - | 511 | 42.450 |
| abr | 62.049 | 1.217 | - | 177 | 787 | - | - | - | - | 10.670 |
| mar | 198.973 | 20.383 | - | 515 | 4.929 | 6.492 | 914 | 4.337 | 294 | 11.758 |
| feb | 80.690 | 29.241 | 88 | 1.091 | 550 | 1.151 | 2.550 | 1.610 | 18.233 | 3.595 |
| ene | 160.024 | 9.950 | - | 64 | 891 | 4.674 | 2.709 | 1.963 | 245 | 14.984 |
| 2017 dic | 622.465 | 55.353 | 17.333 | 507 | 6.163 | 5.270 | - | - | 38.186 | 65.919 |
| nov | 126.161 | 8.015 | 987 | 3.656 | 796 | 1.653 | 1.270 | 73 | 138 | 76.193 |
| oct | 396.120 | 12.177 | 449 | 418 | 2.396 | 161 | 34.377 | - | 21.891 | 11.780 |
| sep | 76.051 | 9.765 | 1.295 | - | 6.715 | 1.494 | - | - | 9.617 | 10.901 |
| ago | 149.433 | 16.631 | 9.688 | - | 37.206 | 3.323 | 46 | 566 | 7.626 | 3.026 |
| jul | 112.452 | 8.402 | - | 1.432 | 3.061 | 2.124 | 848 | - | 11.836 | 24.323 |
| jun | 62.635 | 17.354 | - | 214 | 7.208 | 6.239 | 628 | - | 244 | 8.407 |
| may | 91.148 | 4.891 | 127 | 873 | 2.031 | 4.590 | 1.398 | - | 42.312 | 15.483 |
| abr | 46.650 | 11.633 | - | 948 | 3.566 | 1.886 | 472 | - | 6 | 9.212 |
| mar | 135.295 | 14.318 | 146 | 781 | 6.463 | 29.794 | 2.512 | 101 | 864 | 16.193 |
| feb | 81.985 | 18.993 | - | 148 | 26.442 | 11.407 | - | 385 | - | 3.911 |
| ene | 52.385 | 15.557 | - | 240 | - | 12.456 | - | - | 240 | 2.947 |

6.- (CONT) LICITACIÓN OFICIAL DEL GRUPO FOMENTO POR COMUNIDADES AUTÓNOMAS: ENTIDADES PÚBLICAS ESTATALES

TOTAL CONSTRUCCIÓN / MILES DE EUROS

| PERIODO | COMUNIDAD VALENCIANA | EXTREMADURA | GALICIA | MADRID COMUNIDAD DE | MURCIA REGION DE | NAVARRA COMUNIDAD FORAL DE | PAIS VASCO | LA RIOJA | CEUTA | MELILLA | NO REGIONAL |
|------------------------|----------------------|-------------|---------|---------------------|------------------|----------------------------|------------|----------|-------|---------|-------------|
| 2018 | 592.884 | 184.685 | 202.470 | 293.061 | 430.419 | 119.969 | 140.283 | - | - | 2.610 | 316.872 |
| 2017 | 64.728 | 6.552 | 75.452 | 181.084 | 36.258 | 126.231 | 565.814 | 3.264 | 1.605 | 7.301 | 45.790 |
| 2016 | 67.347 | 47.411 | 189.337 | 107.796 | 17.994 | 132 | 181.227 | 70 | 1.234 | 4.281 | 120.194 |
| 2015 | 77.638 | 35.507 | 160.277 | 154.517 | 23.431 | 2.673 | 400.504 | 5.986 | 4.968 | 1.919 | 132.579 |
| 2014 | 92.174 | 256.013 | 117.985 | 130.802 | 121.179 | 249 | 432.971 | 734 | 2.565 | 11.132 | 564.973 |
| V.anual(1) | 485,91 | - | 42,15 | 482,40 | -65,29 | - | -97,30 | - | - | - | 230,17 |
| V.acumulado(1) | 815,96 | 2.718,76 | 168,34 | 61,84 | 1.087,10 | -4,96 | -75,21 | - | - | -64,25 | 592,01 |
| V.interanual(1) | 815,96 | 2.718,76 | 168,34 | 61,84 | 1.087,10 | -4,96 | -75,21 | - | - | -64,25 | 592,01 |
| 2018 dic | 43.492 | - | 2.924 | 30.384 | 42 | - | 6.973 | - | - | - | 83.506 |
| nov | 14.019 | 117.478 | 13.217 | 20.460 | 1.917 | - | 231 | - | - | 69 | 4.088 |
| oct | 3.440 | - | 5.945 | 3.946 | 126.395 | - | 1.518 | - | - | - | 346 |
| sep | 2.703 | - | 4.445 | 14.922 | 120 | - | 5.149 | - | - | - | - |
| ago | 416.719 | 51.170 | 89.872 | 138.538 | 295.358 | 119.969 | - | - | - | 2.023 | 111.016 |
| jul | 42.536 | 13.470 | 32.097 | 10.952 | 428 | - | 11.812 | - | - | 60 | 49.991 |
| jun | 2.261 | - | 2.014 | 11.661 | 4.193 | - | 1.326 | - | - | - | 38 |
| may | 17.603 | - | 2.597 | 1.527 | - | - | 585 | - | - | - | 31 |
| abr | - | 1.819 | - | 32.154 | - | - | 7.142 | - | - | - | 8.083 |
| mar | 32.719 | 748 | 46.541 | 18.743 | 596 | - | 12.851 | - | - | 458 | 36.696 |
| feb | 8.048 | - | 177 | 5.308 | 1.368 | - | 2.694 | - | - | - | 4.986 |
| ene | 9.344 | - | 2.641 | 4.466 | 2 | - | 90.002 | - | - | - | 18.091 |
| 2017 dic | 7.423 | 4.422 | 2.057 | 5.217 | 121 | 124.159 | 258.597 | 2.969 | - | 3.478 | 25.292 |
| nov | 6.775 | - | 791 | 10.699 | 2.497 | - | 9.930 | - | - | 505 | 2.184 |
| oct | 3.960 | - | 10.915 | 85.977 | 16.913 | - | 193.930 | 33 | - | 478 | 267 |
| sep | 7.004 | 1.588 | 9.132 | 2.737 | 6.706 | - | 7.666 | 28 | - | 1.059 | 344 |
| ago | 794 | 27 | 39.191 | 15.876 | - | - | 14.677 | 195 | 128 | 242 | 193 |
| jul | 13.861 | - | 4.639 | 7.656 | 4.546 | 545 | 20.001 | 39 | 1.332 | 296 | 7.512 |
| jun | 4.680 | 288 | 2.233 | 1.870 | 4.025 | 938 | 4.866 | - | - | 1.193 | 2.248 |
| may | 1.388 | - | 2.548 | 6.687 | - | - | 7.363 | - | 145 | - | 1.312 |
| abr | 1.802 | 227 | 1.009 | 6.653 | 1.450 | - | 6.842 | - | - | - | 944 |
| mar | 9.829 | - | 1.064 | 24.017 | - | - | 24.514 | - | - | 50 | 4.649 |
| feb | 996 | - | 60 | 2.879 | - | 242 | 15.676 | - | - | - | 845 |
| ene | 6.216 | - | 1.813 | 10.816 | - | 347 | 1.752 | - | - | - | - |

6.1.- LICITACIÓN OFICIAL DEL GRUPO FOMENTO POR COMUNIDADES AUTÓNOMAS: ENTIDADES PÚBLICAS ESTATALES

EDIFICACIÓN / MILES DE EUROS

| PERIODO | TOTAL | ANDALUCIA | ARAGON | ASTURIAS PRINCIPADO DE | BALEARS ILLES | CANARIAS | CANTABRIA | CASTILLA LA MANCHA | CASTILLA Y LEON | CATALUÑA |
|------------------------|---------|-----------|--------|---------------------------|------------------|----------|-----------|-----------------------|--------------------|----------|
| 2018 | 382.297 | 67.639 | 384 | 3.797 | 28.837 | 99.298 | 8.805 | 854 | 4.773 | 52.193 |
| 2017 | 432.790 | 64.224 | 1.114 | 1.793 | 62.486 | 34.616 | 5.272 | 639 | 8.086 | 96.116 |
| 2016 | 299.200 | 28.363 | 258 | 3.530 | 37.788 | 25.976 | 678 | 890 | 726 | 43.973 |
| 2015 | 243.192 | 18.477 | 786 | 1.355 | 36.996 | 23.953 | 2.495 | 665 | 9.211 | 56.426 |
| 2014 | 216.841 | 35.770 | 492 | 1.879 | 15.451 | 9.415 | 927 | 290 | 2.353 | 51.364 |
| V.anual(1) | -83,26 | -46,05 | - | - | -88,51 | 396,87 | - | - | -99,29 | -99,93 |
| V.acumulado(1) | -11,67 | 5,32 | -65,55 | 111,77 | -53,85 | 186,86 | 67,01 | 33,65 | -40,97 | -45,70 |
| V.interanual(1) | -11,67 | 5,32 | -65,55 | 111,77 | -53,85 | 186,86 | 67,01 | 33,65 | -40,97 | -45,70 |
| 2018 dic | 12.542 | 1.339 | - | - | 557 | 4.288 | - | 169 | 18 | 36 |
| nov | 123.671 | 43.426 | - | 45 | 1.121 | 67.632 | - | - | - | 9.840 |
| oct | 35.827 | 1.115 | 228 | 1.478 | 6.381 | 9.171 | 3.675 | - | 3.824 | 4.133 |
| sep | 29.766 | 354 | 68 | - | 6.672 | 1.039 | 471 | - | - | 48 |
| ago | 32.868 | 3.411 | - | - | 10.458 | 5.683 | - | - | - | 209 |
| jul | 21.497 | 2.620 | - | - | - | 808 | 241 | - | 6 | 2.047 |
| jun | 14.164 | 768 | - | 2.176 | 885 | 596 | - | - | 411 | 726 |
| may | 33.431 | 843 | - | 98 | 430 | 1.784 | 469 | - | 122 | 25.895 |
| abr | 3.702 | 996 | - | - | 787 | - | - | - | - | 100 |
| mar | 38.019 | 10.195 | - | - | 468 | 5.877 | - | 422 | - | 3.952 |
| feb | 21.554 | 7 | 88 | - | 550 | 1.151 | 2.024 | - | 270 | 3.516 |
| ene | 15.256 | 2.565 | - | - | 528 | 1.269 | 1.925 | 263 | 122 | 1.691 |
| 2017 dic | 74.906 | 2.482 | - | - | 4.846 | 863 | - | - | 2.519 | 53.910 |
| nov | 21.276 | 2.157 | 987 | 206 | 796 | 1.605 | - | 73 | - | 7.689 |
| oct | 34.007 | 2.818 | - | 6 | 1.354 | 161 | - | - | 5.331 | 6.012 |
| sep | 19.964 | 2.655 | - | - | 5.487 | 465 | - | - | 15 | 3.904 |
| ago | 61.633 | 10.919 | - | - | 34.397 | - | - | 566 | 136 | 1.672 |
| jul | 20.917 | 1.966 | - | 394 | 2.153 | 837 | 848 | - | 55 | 1.950 |
| jun | 27.901 | 11.498 | - | - | 3.830 | 4.672 | 551 | - | 24 | 1.581 |
| may | 23.243 | 2.767 | 127 | 577 | 2.031 | 331 | 1.145 | - | - | 7.885 |
| abr | 15.928 | 1.605 | - | 588 | 2.190 | 1.362 | 472 | - | 6 | 655 |
| mar | 94.972 | 13.332 | - | - | 4.369 | 17.254 | 2.256 | - | - | 7.828 |
| feb | 22.624 | 10.758 | - | 22 | 1.033 | 6.118 | - | - | - | 1.459 |
| ene | 15.419 | 1.267 | - | - | - | 948 | - | - | - | 1.571 |

6.1.- (CONT) LICITACIÓN OFICIAL DEL GRUPO FOMENTO POR COMUNIDADES AUTÓNOMAS: ENTIDADES PÚBLICAS ESTATALES

EDIFICACIÓN / MILES DE EUROS

| PERIODO | COMUNIDAD VALENCIANA | EXTREMADURA | GALICIA | MADRID COMUNIDAD DE | MURCIA REGION DE | NAVARRA COMUNIDAD FORAL DE | PAIS VASCO | LA RIOJA | CEUTA | MELILLA | NO REGIONAL |
|-----------------|----------------------|-------------|---------|---------------------|------------------|----------------------------|------------|----------|-------|---------|-------------|
| 2018 | 21.743 | 1.819 | 7.313 | 62.439 | 5.135 | - | 17.168 | - | - | 69 | 31 |
| 2017 | 12.517 | 75 | 14.731 | 84.319 | 218 | 892 | 32.038 | 3.225 | - | 4.984 | 5.445 |
| 2016 | 17.081 | 23 | 7.233 | 49.009 | 1.703 | - | 5.268 | 70 | 150 | 336 | 76.144 |
| 2015 | 4.897 | 837 | 5.937 | 55.070 | 802 | 2.157 | 19.438 | - | 695 | 79 | 2.923 |
| 2014 | 23.700 | 194 | 10.391 | 40.093 | - | 249 | 4.331 | - | 199 | 10.464 | 9.280 |
| V.anual(1) | - | - | - | -90,15 | -65,29 | - | - | - | - | - | - |
| V.acumulado(1) | 73,71 | 2.325,33 | -50,36 | -25,95 | 2.255,50 | - | -46,41 | - | - | -98,62 | -99,43 |
| V.interanual(1) | 73,71 | 2.325,33 | -50,36 | -25,95 | 2.255,50 | - | -46,41 | - | - | -98,62 | -99,43 |
| 2018 dic | - | - | - | 335 | 42 | - | 5.758 | - | - | - | - |
| nov | 970 | - | 569 | - | - | - | - | - | - | 69 | - |
| oct | 1.862 | - | 445 | 1.530 | 1.106 | - | 881 | - | - | - | - |
| sep | 1.991 | - | 4.093 | 14.547 | 120 | - | 363 | - | - | - | - |
| ago | 980 | - | 93 | 9.965 | 2.069 | - | - | - | - | - | - |
| jul | 2.268 | - | - | 6.746 | 428 | - | 6.332 | - | - | - | - |
| jun | 1.450 | - | - | 7.034 | - | - | 117 | - | - | - | - |
| may | 96 | - | 1.551 | 1.527 | - | - | 585 | - | - | - | 31 |
| abr | - | 1.819 | - | - | - | - | - | - | - | - | - |
| mar | 1.910 | - | 335 | 14.388 | - | - | 472 | - | - | - | - |
| feb | 8.048 | - | 50 | 2.346 | 1.368 | - | 2.135 | - | - | - | - |
| ene | 2.168 | - | 177 | 4.021 | 2 | - | 525 | - | - | - | - |
| 2017 dic | 317 | - | - | 3.402 | 121 | - | - | 2.969 | - | 3.478 | - |
| nov | - | - | 22 | 6.656 | 97 | - | 989 | - | - | - | - |
| oct | 240 | - | 3.624 | 12.664 | - | - | 1.371 | 33 | - | 151 | 242 |
| sep | 1.876 | 48 | - | 2.473 | - | - | 1.610 | 28 | - | 1.059 | 344 |
| ago | 367 | 27 | 3.676 | 9.436 | - | - | 242 | 195 | - | - | - |
| jul | 2.456 | - | 3.492 | 3.917 | - | 545 | 2.008 | - | - | 296 | - |
| jun | 4.044 | - | 1.105 | 81 | - | - | 218 | - | - | - | 297 |
| may | 565 | - | 1.889 | 4.168 | - | - | 1.431 | - | - | - | 327 |
| abr | 1.566 | - | 103 | 6.653 | - | - | 727 | - | - | - | - |
| mar | 406 | - | 760 | 21.544 | - | - | 22.988 | - | - | - | 4.235 |
| feb | 665 | - | 60 | 2.509 | - | - | - | - | - | - | - |
| ene | 15 | - | - | 10.816 | - | 347 | 454 | - | - | - | - |

6.2.- LICITACIÓN OFICIAL DEL GRUPO FOMENTO POR COMUNIDADES AUTÓNOMAS: ENTIDADES PÚBLICAS ESTATALES

INGENIERÍA CIVIL / MILES DE EUROS

| PERIODO | TOTAL | ANDALUCIA | ARAGON | ASTURIAS PRINCIPADO DE | BALEARS ILLES | CANARIAS | CANTABRIA | CASTILLA LA MANCHA | CASTILLA Y LEON | CATALUÑA |
|------------------------|-----------|-----------|--------|---------------------------|------------------|----------|-----------|-----------------------|--------------------|----------|
| 2018 | 3.363.344 | 748.922 | 8.656 | 24.749 | 65.757 | 75.114 | 30.044 | 9.643 | 48.848 | 184.074 |
| 2017 | 1.519.989 | 128.866 | 28.912 | 7.424 | 39.558 | 45.780 | 36.280 | 486 | 124.875 | 152.175 |
| 2016 | 1.351.526 | 56.032 | 12.612 | 17.941 | 115.907 | 143.791 | 8.774 | 13.792 | 134.939 | 267.731 |
| 2015 | 1.886.948 | 311.132 | 9.428 | 28.548 | 53.308 | 65.002 | 15.535 | 110.274 | 93.216 | 293.340 |
| 2014 | 2.580.795 | 395.297 | 2.906 | 106.967 | 28.878 | 62.793 | 48.873 | 358 | 121.768 | 181.076 |
| V.anual(1) | -60,87 | -67,62 | -72,66 | -36,49 | 236,02 | -74,02 | - | - | -81,90 | 56,04 |
| V.acumulado(1) | 121,27 | 481,16 | -70,06 | 233,36 | 66,23 | 64,08 | -17,19 | 1.884,16 | -60,88 | 20,96 |
| V.interanual(1) | 121,27 | 481,16 | -70,06 | 233,36 | 66,23 | 64,08 | -17,19 | 1.884,16 | -60,88 | 20,96 |
| 2018 dic | 214.243 | 17.120 | 4.738 | 322 | 4.422 | 1.145 | 115 | - | 6.455 | 18.739 |
| nov | 265.035 | 70.529 | 2.137 | 156 | 42 | 6.419 | 1.506 | - | 14.015 | 360 |
| oct | 489.283 | 320.137 | 1.720 | - | 10.251 | 1.215 | 734 | 2.418 | 3.127 | 13.914 |
| sep | 84.609 | 776 | 60 | - | 9.443 | 45.991 | 21.734 | - | - | 381 |
| ago | 1.274.366 | 22.910 | - | 20.479 | 818 | 8.397 | 3.673 | - | - | 6.530 |
| jul | 286.622 | 49.654 | - | 469 | 822 | 4.511 | - | - | 151 | 85.443 |
| jun | 262.639 | 217.348 | - | 1.476 | 11.690 | 2.497 | - | - | 6.332 | 10.404 |
| may | 63.341 | 3.421 | - | - | 23.444 | 920 | 58 | - | 388 | 16.556 |
| abr | 58.347 | 221 | - | 177 | - | - | - | - | - | 10.570 |
| mar | 160.955 | 10.188 | - | 515 | 4.462 | 614 | 914 | 3.915 | 294 | 7.806 |
| feb | 59.136 | 29.233 | - | 1.091 | - | - | 526 | 1.610 | 17.963 | 79 |
| ene | 144.768 | 7.385 | - | 64 | 363 | 3.405 | 784 | 1.700 | 123 | 13.292 |
| 2017 dic | 547.559 | 52.870 | 17.333 | 507 | 1.316 | 4.407 | - | - | 35.668 | 12.009 |
| nov | 104.884 | 5.857 | - | 3.450 | - | 48 | 1.270 | - | 138 | 68.504 |
| oct | 362.113 | 9.359 | 449 | 412 | 1.041 | - | 34.377 | - | 16.560 | 5.767 |
| sep | 56.087 | 7.110 | 1.295 | - | 1.228 | 1.029 | - | - | 9.603 | 6.996 |
| ago | 87.800 | 5.712 | 9.688 | - | 2.810 | 3.323 | 46 | - | 7.489 | 1.354 |
| jul | 91.535 | 6.437 | - | 1.038 | 907 | 1.287 | - | - | 11.781 | 22.373 |
| jun | 34.734 | 5.857 | - | 214 | 3.378 | 1.567 | 77 | - | 220 | 6.826 |
| may | 67.905 | 2.123 | - | 296 | - | 4.259 | 254 | - | 42.312 | 7.597 |
| abr | 30.722 | 10.028 | - | 360 | 1.375 | 524 | - | - | - | 8.557 |
| mar | 40.323 | 986 | 146 | 781 | 2.094 | 12.539 | 256 | 101 | 864 | 8.365 |
| feb | 59.361 | 8.236 | - | 126 | 25.409 | 5.289 | - | 385 | - | 2.452 |
| ene | 36.966 | 14.291 | - | 240 | - | 11.508 | - | - | 240 | 1.375 |

6.2.- (CONT) LICITACIÓN OFICIAL DEL GRUPO FOMENTO POR COMUNIDADES AUTÓNOMAS: ENTIDADES PÚBLICAS ESTATALES

INGENIERÍA CIVIL / MILES DE EUROS

| PERIODO | COMUNIDAD VALENCIANA | EXTREMADURA | GALICIA | MADRID COMUNIDAD DE | MURCIA REGION DE | NAVARRA COMUNIDAD FORAL DE | PAIS VASCO | LA RIOJA | CEUTA | MELILLA | NO REGIONAL |
|-----------------|----------------------|-------------|---------|---------------------|------------------|----------------------------|------------|----------|-------|---------|-------------|
| 2018 | 571.143 | 182.866 | 195.156 | 230.622 | 425.284 | 119.969 | 123.115 | - | - | 2.541 | 316.841 |
| 2017 | 52.209 | 6.477 | 60.721 | 96.763 | 36.040 | 125.339 | 533.775 | 39 | 1.605 | 2.317 | 40.344 |
| 2016 | 50.264 | 47.388 | 182.102 | 58.789 | 16.291 | 132 | 175.959 | - | 1.084 | 3.945 | 44.050 |
| 2015 | 72.742 | 34.670 | 154.341 | 99.444 | 22.629 | 516 | 381.064 | 5.986 | 4.273 | 1.840 | 129.657 |
| 2014 | 68.474 | 255.819 | 107.594 | 90.711 | 121.179 | - | 428.641 | 734 | 2.366 | 668 | 555.693 |
| V.anual(1) | 512,05 | - | 42,15 | 1.555,59 | - | - | -99,53 | - | - | - | 230,17 |
| V.acumulado(1) | 993,96 | 2.723,31 | 221,40 | 138,34 | 1.080,03 | -4,28 | -76,94 | - | - | 9,67 | 685,35 |
| V.interanual(1) | 993,96 | 2.723,31 | 221,40 | 138,34 | 1.080,03 | -4,28 | -76,94 | - | - | 9,67 | 685,35 |
| 2018 dic | 43.492 | - | 2.924 | 30.049 | - | - | 1.215 | - | - | - | 83.506 |
| nov | 13.050 | 117.478 | 12.648 | 20.460 | 1.917 | - | 231 | - | - | - | 4.088 |
| oct | 1.578 | - | 5.500 | 2.417 | 125.289 | - | 638 | - | - | - | 346 |
| sep | 712 | - | 352 | 374 | - | - | 4.786 | - | - | - | - |
| ago | 415.739 | 51.170 | 89.779 | 128.573 | 293.289 | 119.969 | - | - | - | 2.023 | 111.016 |
| jul | 40.268 | 13.470 | 32.097 | 4.205 | - | - | 5.480 | - | - | 60 | 49.991 |
| jun | 812 | - | 2.014 | 4.628 | 4.193 | - | 1.208 | - | - | - | 38 |
| may | 17.507 | - | 1.046 | - | - | - | - | - | - | - | - |
| abr | - | - | - | 32.154 | - | - | 7.142 | - | - | - | 8.083 |
| mar | 30.809 | 748 | 46.206 | 4.355 | 596 | - | 12.379 | - | - | 458 | 36.696 |
| feb | - | - | 127 | 2.962 | - | - | 559 | - | - | - | 4.986 |
| ene | 7.176 | - | 2.463 | 445 | - | - | 89.477 | - | - | - | 18.091 |
| 2017 dic | 7.106 | 4.422 | 2.057 | 1.815 | - | 124.159 | 258.597 | - | - | - | 25.292 |
| nov | 6.775 | - | 769 | 4.043 | 2.400 | - | 8.941 | - | - | 505 | 2.184 |
| oct | 3.720 | - | 7.291 | 73.312 | 16.913 | - | 192.559 | - | - | 327 | 25 |
| sep | 5.128 | 1.540 | 9.132 | 264 | 6.706 | - | 6.056 | - | - | - | - |
| ago | 426 | - | 35.515 | 6.439 | - | - | 14.435 | - | 128 | 242 | 193 |
| jul | 11.404 | - | 1.147 | 3.739 | 4.546 | - | 17.993 | 39 | 1.332 | - | 7.512 |
| jun | 636 | 288 | 1.128 | 1.789 | 4.025 | 938 | 4.648 | - | - | 1.193 | 1.950 |
| may | 823 | - | 659 | 2.519 | - | - | 5.932 | - | 145 | - | 985 |
| abr | 236 | 227 | 906 | - | 1.450 | - | 6.114 | - | - | - | 944 |
| mar | 9.423 | - | 304 | 2.473 | - | - | 1.526 | - | - | 50 | 414 |
| feb | 331 | - | - | 370 | - | 242 | 15.676 | - | - | - | 845 |
| ene | 6.201 | - | 1.813 | - | - | - | 1.298 | - | - | - | - |

**TABLAS GRUPO FOMENTO POR
COMUNIDADES AUTÓNOMAS**

1.- LICITACIÓN OFICIAL DEL GRUPO FOMENTO: MINISTERIO, OO.AA. Y ENTIDADES PÚBLICAS ESTATALES. TOTAL CONSTRUCCIÓN

Andalucía / MILES DE EUROS

| PERIODO | TOTAL | MINISTERIO | | | | OO.AA. | ENTIDADES PÚBLICAS ESTATALES |
|-----------------|---------|------------|-------------------------|----------------------------|-------|--------|------------------------------|
| | | TOTAL | DIR. GENERAL CARRETERAS | DIR. GENERAL FERROCARRILES | RESTO | | |
| 2018 | 834.886 | 18.322 | 17.477 | - | 845 | - | 816.564 |
| 2017 | 242.845 | 49.756 | 49.756 | - | - | - | 193.089 |
| 2016 | 107.093 | 22.696 | 20.696 | - | 2.000 | - | 84.397 |
| 2015 | 473.427 | 143.816 | 143.816 | - | - | - | 329.611 |
| 2014 | 584.980 | 153.912 | 153.912 | - | - | - | 431.068 |
| V.anual(1) | -66,65 | - | - | - | - | - | -66,65 |
| V.acumulado(1) | 243,79 | -63,18 | -64,87 | - | - | - | 322,90 |
| V.interanual(1) | 243,79 | -63,18 | -64,87 | - | - | - | 322,90 |
| 2018 dic | 18.459 | - | - | - | - | - | 18.459 |
| nov | 113.955 | - | - | - | - | - | 113.955 |
| oct | 321.252 | - | - | - | - | - | 321.252 |
| sep | 1.130 | - | - | - | - | - | 1.130 |
| ago | 26.321 | - | - | - | - | - | 26.321 |
| jul | 53.120 | 845 | - | - | 845 | - | 52.275 |
| jun | 218.117 | - | - | - | - | - | 218.117 |
| may | 4.264 | - | - | - | - | - | 4.264 |
| abr | 1.217 | - | - | - | - | - | 1.217 |
| mar | 37.860 | 17.477 | 17.477 | - | - | - | 20.383 |
| feb | 29.241 | - | - | - | - | - | 29.241 |
| ene | 9.950 | - | - | - | - | - | 9.950 |
| 2017 dic | 55.353 | - | - | - | - | - | 55.353 |
| nov | 8.015 | - | - | - | - | - | 8.015 |
| oct | 19.047 | 6.870 | 6.870 | - | - | - | 12.177 |
| sep | 9.765 | - | - | - | - | - | 9.765 |
| ago | 58.457 | 41.826 | 41.826 | - | - | - | 16.631 |
| jul | 9.462 | 1.060 | 1.060 | - | - | - | 8.402 |
| jun | 17.354 | - | - | - | - | - | 17.354 |
| may | 4.891 | - | - | - | - | - | 4.891 |
| abr | 11.633 | - | - | - | - | - | 11.633 |
| mar | 14.318 | - | - | - | - | - | 14.318 |
| feb | 18.993 | - | - | - | - | - | 18.993 |
| ene | 15.557 | - | - | - | - | - | 15.557 |

1.- (CONT) LICITACIÓN OFICIAL DEL GRUPO FOMENTO: MINISTERIO, OO.AA. Y ENTIDADES PÚBLICAS ESTATALES. TOTAL CONSTRUCCIÓN

Andalucía / MILES DE EUROS

| PERIODO | ENTIDADES PUBLICAS ESTATALES | | | | | | | |
|-----------------|------------------------------|--------|------|----------|---------|------------------------|--------|-------------------|
| | TOTAL | AENA | FEVE | ADIF(*) | PUERTOS | RENFE(**) OPERADORA | SEIT | RESTO DE EMPRESAS |
| 2018 | 816.564 | 88.167 | - | 582.219 | 134.263 | 11.912 | - | - |
| 2017 | 193.089 | 71.798 | - | 42.996 | 76.962 | 1.329 | - | - |
| 2016 | 84.397 | 16.776 | - | 15.820 | 41.624 | 1.280 | 8.895 | - |
| 2015 | 329.611 | 10.682 | - | 115.378 | 117.380 | 1.853 | 84.315 | - |
| 2014 | 431.068 | 7.306 | - | 317.266 | 99.532 | 6.962 | - | - |
| V.anual(1) | -66,65 | 473,84 | - | -97,54 | -81,82 | 985,71 | - | - |
| V.acumulado(1) | 322,90 | 22,80 | - | 1.254,12 | 74,45 | 796,31 | - | - |
| V.interanual(1) | 322,90 | 22,80 | - | 1.254,12 | 74,45 | 796,31 | - | - |
| 2018 dic | 18.459 | 12.022 | - | 578 | 5.402 | 456 | - | - |
| nov | 113.955 | 41.050 | - | - | 72.906 | - | - | - |
| oct | 321.252 | 1.613 | - | 319.402 | 237 | - | - | - |
| sep | 1.130 | 946 | - | - | 184 | - | - | - |
| ago | 26.321 | 2.554 | - | 14.516 | 8.163 | 1.088 | - | - |
| jul | 52.275 | 830 | - | 29.458 | 21.578 | 409 | - | - |
| jun | 218.117 | 587 | - | 215.084 | 2.206 | 239 | - | - |
| may | 4.264 | 1.195 | - | 143 | 2.921 | 4 | - | - |
| abr | 1.217 | 448 | - | - | 221 | 548 | - | - |
| mar | 20.383 | 968 | - | 848 | 9.430 | 9.137 | - | - |
| feb | 29.241 | 23.389 | - | 2.190 | 3.630 | 31 | - | - |
| ene | 9.950 | 2.565 | - | - | 7.385 | - | - | - |
| 2017 dic | 55.353 | 2.095 | - | 23.504 | 29.711 | 42 | - | - |
| nov | 8.015 | 1.652 | - | 6.053 | - | 309 | - | - |
| oct | 12.177 | 5.403 | - | 5.334 | 1.439 | - | - | - |
| sep | 9.765 | 2.638 | - | - | 7.110 | 17 | - | - |
| ago | 16.631 | 13.401 | - | 708 | 2.498 | 24 | - | - |
| jul | 8.402 | 1.918 | - | 957 | 5.480 | 47 | - | - |
| jun | 17.354 | 7.042 | - | 502 | 9.804 | 6 | - | - |
| may | 4.891 | 3.149 | - | - | 1.200 | 541 | - | - |
| abr | 11.633 | 447 | - | 2.829 | 8.064 | 293 | - | - |
| mar | 14.318 | 13.767 | - | - | 551 | - | - | - |
| feb | 18.993 | 5.406 | - | 3.109 | 10.428 | 50 | - | - |
| ene | 15.557 | 14.880 | - | - | 677 | - | - | - |

2.- LICITACIÓN OFICIAL DEL GRUPO FOMENTO: MINISTERIO, OO.AA. Y ENTIDADES PÚBLICAS ESTATALES. TOTAL CONSTRUCCIÓN

Aragón / MILES DE EUROS

| PERIODO | TOTAL | MINISTERIO | | | | OO.AA. | ENTIDADES PÚBLICAS ESTATALES |
|-----------------|---------|------------|-------------------------|----------------------------|-------|--------|------------------------------|
| | | TOTAL | DIR. GENERAL CARRETERAS | DIR. GENERAL FERROCARRILES | RESTO | | |
| 2018 | 21.554 | 12.515 | 12.515 | - | - | - | 9.039 |
| 2017 | 178.260 | 148.235 | 147.219 | - | 1.016 | - | 30.025 |
| 2016 | 96.655 | 83.785 | 82.957 | - | 828 | - | 12.870 |
| 2015 | 81.189 | 70.975 | 68.748 | - | 2.227 | - | 10.214 |
| 2014 | 10.747 | 7.349 | 7.349 | - | - | - | 3.398 |
| V.anual(1) | -72,66 | - | - | - | - | - | -72,66 |
| V.acumulado(1) | -87,91 | -91,56 | -91,50 | - | - | - | -69,90 |
| V.interanual(1) | -87,91 | -91,56 | -91,50 | - | - | - | -69,90 |
| 2018 dic | 4.738 | - | - | - | - | - | 4.738 |
| nov | 2.137 | - | - | - | - | - | 2.137 |
| oct | 1.948 | - | - | - | - | - | 1.948 |
| sep | 128 | - | - | - | - | - | 128 |
| ago | - | - | - | - | - | - | - |
| jul | - | - | - | - | - | - | - |
| jun | - | - | - | - | - | - | - |
| may | - | - | - | - | - | - | - |
| abr | - | - | - | - | - | - | - |
| mar | 12.515 | 12.515 | 12.515 | - | - | - | - |
| feb | 88 | - | - | - | - | - | 88 |
| ene | - | - | - | - | - | - | - |
| 2017 dic | 17.333 | - | - | - | - | - | 17.333 |
| nov | 987 | - | - | - | - | - | 987 |
| oct | 449 | - | - | - | - | - | 449 |
| sep | 76.199 | 74.904 | 74.904 | - | - | - | 1.295 |
| ago | 82.003 | 72.315 | 72.315 | - | - | - | 9.688 |
| jul | - | - | - | - | - | - | - |
| jun | - | - | - | - | - | - | - |
| may | 1.143 | 1.016 | - | - | 1.016 | - | 127 |
| abr | - | - | - | - | - | - | - |
| mar | 146 | - | - | - | - | - | 146 |
| feb | - | - | - | - | - | - | - |
| ene | - | - | - | - | - | - | - |

2.- (CONT) LICITACIÓN OFICIAL DEL GRUPO FOMENTO: MINISTERIO, OO.AA. Y ENTIDADES PÚBLICAS ESTATALES. TOTAL CONSTRUCCIÓN

Aragón / MILES DE EUROS

| PERIODO | ENTIDADES PUBLICAS ESTATALES | | | | | | | |
|-----------------|------------------------------|--------|------|---------|---------|------------------------|-------|-------------------|
| | TOTAL | AENA | FEVE | ADIF(*) | PUERTOS | RENFE(**) OPERADORA | SEIT | RESTO DE EMPRESAS |
| 2018 | 9.039 | 2.164 | - | 6.875 | - | - | - | - |
| 2017 | 30.025 | 28.443 | - | 1.582 | - | - | - | - |
| 2016 | 12.870 | 252 | - | 6.771 | - | 79 | 5.768 | - |
| 2015 | 10.214 | 763 | - | 681 | - | 23 | 8.746 | - |
| 2014 | 3.398 | 492 | - | 2.907 | - | - | - | - |
| V.anual(1) | -72,66 | - | - | - | - | - | - | - |
| V.acumulado(1) | -69,90 | -92,39 | - | 334,58 | - | - | - | - |
| V.interanual(1) | -69,90 | -92,39 | - | 334,58 | - | - | - | - |
| 2018 dic | 4.738 | - | - | 4.738 | - | - | - | - |
| nov | 2.137 | - | - | 2.137 | - | - | - | - |
| oct | 1.948 | 1.948 | - | - | - | - | - | - |
| sep | 128 | 128 | - | - | - | - | - | - |
| ago | - | - | - | - | - | - | - | - |
| jul | - | - | - | - | - | - | - | - |
| jun | - | - | - | - | - | - | - | - |
| may | - | - | - | - | - | - | - | - |
| abr | - | - | - | - | - | - | - | - |
| mar | - | - | - | - | - | - | - | - |
| feb | 88 | 88 | - | - | - | - | - | - |
| ene | - | - | - | - | - | - | - | - |
| 2017 dic | 17.333 | 17.333 | - | - | - | - | - | - |
| nov | 987 | - | - | 987 | - | - | - | - |
| oct | 449 | - | - | 449 | - | - | - | - |
| sep | 1.295 | 1.295 | - | - | - | - | - | - |
| ago | 9.688 | 9.688 | - | - | - | - | - | - |
| jul | - | - | - | - | - | - | - | - |
| jun | - | - | - | - | - | - | - | - |
| may | 127 | 127 | - | - | - | - | - | - |
| abr | - | - | - | - | - | - | - | - |
| mar | 146 | - | - | 146 | - | - | - | - |
| feb | - | - | - | - | - | - | - | - |
| ene | - | - | - | - | - | - | - | - |

3.- LICITACIÓN OFICIAL DEL GRUPO FOMENTO: MINISTERIO, OO.AA. Y ENTIDADES PÚBLICAS ESTATALES. TOTAL CONSTRUCCIÓN

Asturias, Principado de / MILES DE EUROS

| PERIODO | TOTAL | MINISTERIO | | | | OO.AA. | ENTIDADES PÚBLICAS ESTATALES |
|-----------------|---------|------------|-------------------------|----------------------------|-------|--------|------------------------------|
| | | TOTAL | DIR. GENERAL CARRETERAS | DIR. GENERAL FERROCARRILES | RESTO | | |
| 2018 | 34.293 | 5.747 | 5.747 | - | - | - | 28.546 |
| 2017 | 9.897 | 680 | 680 | - | - | - | 9.217 |
| 2016 | 78.004 | 56.534 | 56.534 | - | - | - | 21.470 |
| 2015 | 37.792 | 7.890 | 7.890 | - | - | - | 29.902 |
| 2014 | 112.187 | 3.340 | 675 | - | 2.665 | - | 108.847 |
| V.anual(1) | -36,49 | - | - | - | - | - | -36,49 |
| V.acumulado(1) | 246,50 | 745,15 | 745,15 | - | - | - | 209,71 |
| V.interanual(1) | 246,50 | 745,15 | 745,15 | - | - | - | 209,71 |
| 2018 dic | 322 | - | - | - | - | - | 322 |
| nov | 201 | - | - | - | - | - | 201 |
| oct | 1.478 | - | - | - | - | - | 1.478 |
| sep | - | - | - | - | - | - | - |
| ago | 20.479 | - | - | - | - | - | 20.479 |
| jul | 469 | - | - | - | - | - | 469 |
| jun | 3.652 | - | - | - | - | - | 3.652 |
| may | 98 | - | - | - | - | - | 98 |
| abr | 177 | - | - | - | - | - | 177 |
| mar | 6.262 | 5.747 | 5.747 | - | - | - | 515 |
| feb | 1.091 | - | - | - | - | - | 1.091 |
| ene | 64 | - | - | - | - | - | 64 |
| 2017 dic | 507 | - | - | - | - | - | 507 |
| nov | 3.656 | - | - | - | - | - | 3.656 |
| oct | 1.098 | 680 | 680 | - | - | - | 418 |
| sep | - | - | - | - | - | - | - |
| ago | - | - | - | - | - | - | - |
| jul | 1.432 | - | - | - | - | - | 1.432 |
| jun | 214 | - | - | - | - | - | 214 |
| may | 873 | - | - | - | - | - | 873 |
| abr | 948 | - | - | - | - | - | 948 |
| mar | 781 | - | - | - | - | - | 781 |
| feb | 148 | - | - | - | - | - | 148 |
| ene | 240 | - | - | - | - | - | 240 |

3.- (CONT) LICITACIÓN OFICIAL DEL GRUPO FOMENTO: MINISTERIO, OO.AA. Y ENTIDADES PÚBLICAS ESTATALES. TOTAL CONSTRUCCIÓN

Asturias, Principado de / MILES DE EUROS

| PERIODO | ENTIDADES PUBLICAS ESTATALES | | | | | | | |
|-----------------|------------------------------|--------|------|----------|---------|------------------------|-------|-------------------|
| | TOTAL | AENA | FEVE | ADIF(*) | PUERTOS | RENFE(**) OPERADORA | SEIT | RESTO DE EMPRESAS |
| 2018 | 28.546 | 4.593 | - | 20.511 | 3.444 | - | - | - |
| 2017 | 9.217 | 554 | - | 1.288 | 6.605 | 773 | - | - |
| 2016 | 21.470 | 12.056 | - | 3.805 | 5.083 | 124 | 402 | - |
| 2015 | 29.902 | 184 | - | 14.750 | 11.701 | 680 | 2.590 | - |
| 2014 | 108.847 | 84 | - | 96.462 | 10.772 | 1.528 | - | - |
| V.anual(1) | -36,49 | - | - | - | -36,49 | - | - | - |
| V.acumulado(1) | 209,63 | 729,06 | - | 1.492,47 | -47,86 | - | - | - |
| V.interanual(1) | 209,63 | 729,06 | - | 1.492,47 | -47,86 | - | - | - |
| 2018 dic | 322 | - | - | - | 322 | - | - | - |
| nov | 201 | - | - | - | 201 | - | - | - |
| oct | 1.478 | 1.478 | - | - | - | - | - | - |
| sep | - | - | - | - | - | - | - | - |
| ago | 20.479 | - | - | 19.125 | 1.355 | - | - | - |
| jul | 469 | - | - | - | 469 | - | - | - |
| jun | 3.652 | 3.115 | - | - | 538 | - | - | - |
| may | 98 | - | - | - | 98 | - | - | - |
| abr | 177 | - | - | - | 177 | - | - | - |
| mar | 515 | - | - | 414 | 101 | - | - | - |
| feb | 1.091 | - | - | 972 | 119 | - | - | - |
| ene | 64 | - | - | - | 64 | - | - | - |
| 2017 dic | 507 | - | - | - | 507 | - | - | - |
| nov | 3.656 | - | - | 249 | 3.274 | 134 | - | - |
| oct | 418 | - | - | - | 412 | 6 | - | - |
| sep | - | - | - | - | - | - | - | - |
| ago | - | - | - | - | - | - | - | - |
| jul | 1.432 | - | - | - | 1.432 | - | - | - |
| jun | 214 | - | - | - | 214 | - | - | - |
| may | 873 | - | - | 296 | - | 577 | - | - |
| abr | 948 | 554 | - | 179 | 182 | 34 | - | - |
| mar | 781 | - | - | 564 | 218 | - | - | - |
| feb | 148 | - | - | - | 126 | 22 | - | - |
| ene | 240 | - | - | - | 240 | - | - | - |

4.- LICITACIÓN OFICIAL DEL GRUPO FOMENTO: MINISTERIO, OO.AA. Y ENTIDADES PÚBLICAS ESTATALES. TOTAL CONSTRUCCIÓN

Balears, Illes / MILES DE EUROS

| PERIODO | TOTAL | MINISTERIO | | | | OO.AA. | ENTIDADES PÚBLICAS ESTATALES |
|-----------------|---------|------------|-------------------------|----------------------------|-------|--------|------------------------------|
| | | TOTAL | DIR. GENERAL CARRETERAS | DIR. GENERAL FERROCARRILES | RESTO | | |
| 2018 | 94.666 | 75 | - | - | 75 | - | 94.591 |
| 2017 | 102.047 | - | - | - | - | - | 102.047 |
| 2016 | 153.694 | - | - | - | - | - | 153.694 |
| 2015 | 90.304 | - | - | - | - | - | 90.304 |
| 2014 | 44.329 | - | - | - | - | - | 44.329 |
| V.anual(1) | -19,23 | - | - | - | - | - | -19,23 |
| V.acumulado(1) | -7,23 | - | - | - | - | - | -7,31 |
| V.interanual(1) | -7,23 | - | - | - | - | - | -7,31 |
| 2018 dic | 4.978 | - | - | - | - | - | 4.978 |
| nov | 1.238 | 75 | - | - | 75 | - | 1.163 |
| oct | 16.632 | - | - | - | - | - | 16.632 |
| sep | 16.114 | - | - | - | - | - | 16.114 |
| ago | 11.276 | - | - | - | - | - | 11.276 |
| jul | 822 | - | - | - | - | - | 822 |
| jun | 12.575 | - | - | - | - | - | 12.575 |
| may | 23.874 | - | - | - | - | - | 23.874 |
| abr | 787 | - | - | - | - | - | 787 |
| mar | 4.929 | - | - | - | - | - | 4.929 |
| feb | 550 | - | - | - | - | - | 550 |
| ene | 891 | - | - | - | - | - | 891 |
| 2017 dic | 6.163 | - | - | - | - | - | 6.163 |
| nov | 796 | - | - | - | - | - | 796 |
| oct | 2.396 | - | - | - | - | - | 2.396 |
| sep | 6.715 | - | - | - | - | - | 6.715 |
| ago | 37.206 | - | - | - | - | - | 37.206 |
| jul | 3.061 | - | - | - | - | - | 3.061 |
| jun | 7.208 | - | - | - | - | - | 7.208 |
| may | 2.031 | - | - | - | - | - | 2.031 |
| abr | 3.566 | - | - | - | - | - | 3.566 |
| mar | 6.463 | - | - | - | - | - | 6.463 |
| feb | 26.442 | - | - | - | - | - | 26.442 |
| ene | - | - | - | - | - | - | - |

4.- (CONT) LICITACIÓN OFICIAL DEL GRUPO FOMENTO: MINISTERIO, OO.AA. Y ENTIDADES PÚBLICAS ESTATALES. TOTAL CONSTRUCCIÓN

Balears, Illes / MILES DE EUROS

| PERIODO | ENTIDADES PUBLICAS ESTATALES | | | | | | | |
|-----------------|------------------------------|--------|------|---------|---------|------------------------|------|-------------------|
| | TOTAL | AENA | FEVE | ADIF(*) | PUERTOS | RENFE(**) OPERADORA | SEIT | RESTO DE EMPRESAS |
| 2018 | 94.591 | 57.993 | - | - | 36.599 | - | - | - |
| 2017 | 102.047 | 95.422 | - | - | 6.624 | - | - | - |
| 2016 | 153.694 | 91.947 | - | - | 61.747 | - | - | - |
| 2015 | 90.304 | 72.705 | - | - | 17.598 | - | - | - |
| 2014 | 44.329 | 19.568 | - | - | 24.761 | - | - | - |
| V.anual(1) | -19,21 | -90,26 | - | - | 227,74 | - | - | - |
| V.acumulado(1) | -7,30 | -39,22 | - | - | 452,52 | - | - | - |
| V.interanual(1) | -7,30 | -39,22 | - | - | 452,52 | - | - | - |
| 2018 dic | 4.978 | 466 | - | - | 4.513 | - | - | - |
| nov | 1.163 | 971 | - | - | 191 | - | - | - |
| oct | 16.632 | 9.519 | - | - | 7.113 | - | - | - |
| sep | 16.114 | 14.708 | - | - | 1.406 | - | - | - |
| ago | 11.276 | 3.751 | - | - | 7.525 | - | - | - |
| jul | 822 | - | - | - | 822 | - | - | - |
| jun | 12.575 | 656 | - | - | 11.919 | - | - | - |
| may | 23.874 | 23.824 | - | - | 50 | - | - | - |
| abr | 787 | 787 | - | - | - | - | - | - |
| mar | 4.929 | 2.983 | - | - | 1.946 | - | - | - |
| feb | 550 | 328 | - | - | 223 | - | - | - |
| ene | 891 | - | - | - | 891 | - | - | - |
| 2017 dic | 6.163 | 4.786 | - | - | 1.377 | - | - | - |
| nov | 796 | 796 | - | - | - | - | - | - |
| oct | 2.396 | 1.115 | - | - | 1.281 | - | - | - |
| sep | 6.715 | 5.989 | - | - | 726 | - | - | - |
| ago | 37.206 | 37.206 | - | - | - | - | - | - |
| jul | 3.061 | 1.496 | - | - | 1.564 | - | - | - |
| jun | 7.208 | 6.205 | - | - | 1.004 | - | - | - |
| may | 2.031 | 2.031 | - | - | - | - | - | - |
| abr | 3.566 | 3.267 | - | - | 298 | - | - | - |
| mar | 6.463 | 6.089 | - | - | 374 | - | - | - |
| feb | 26.442 | 26.442 | - | - | - | - | - | - |
| ene | - | - | - | - | - | - | - | - |

5.- LICITACIÓN OFICIAL DEL GRUPO FOMENTO: MINISTERIO, OO.AA. Y ENTIDADES PÚBLICAS ESTATALES. TOTAL CONSTRUCCIÓN

Canarias / MILES DE EUROS

| PERIODO | TOTAL | MINISTERIO | | | | OO.AA. | ENTIDADES PÚBLICAS ESTATALES |
|-----------------|---------|------------|-------------------------|----------------------------|-------|--------|------------------------------|
| | | TOTAL | DIR. GENERAL CARRETERAS | DIR. GENERAL FERROCARRILES | RESTO | | |
| 2018 | 174.413 | - | - | - | - | - | 174.413 |
| 2017 | 80.397 | - | - | - | - | - | 80.397 |
| 2016 | 172.754 | 2.986 | - | - | 2.986 | - | 169.768 |
| 2015 | 88.952 | - | - | - | - | - | 88.952 |
| 2014 | 72.208 | - | - | - | - | - | 72.208 |
| V.anual(1) | 3,11 | - | - | - | - | - | 3,11 |
| V.acumulado(1) | 116,94 | - | - | - | - | - | 116,94 |
| V.interanual(1) | 116,94 | - | - | - | - | - | 116,94 |
| 2018 dic | 5.434 | - | - | - | - | - | 5.434 |
| nov | 74.051 | - | - | - | - | - | 74.051 |
| oct | 10.386 | - | - | - | - | - | 10.386 |
| sep | 47.030 | - | - | - | - | - | 47.030 |
| ago | 14.079 | - | - | - | - | - | 14.079 |
| jul | 5.319 | - | - | - | - | - | 5.319 |
| jun | 3.093 | - | - | - | - | - | 3.093 |
| may | 2.704 | - | - | - | - | - | 2.704 |
| abr | - | - | - | - | - | - | - |
| mar | 6.492 | - | - | - | - | - | 6.492 |
| feb | 1.151 | - | - | - | - | - | 1.151 |
| ene | 4.674 | - | - | - | - | - | 4.674 |
| 2017 dic | 5.270 | - | - | - | - | - | 5.270 |
| nov | 1.653 | - | - | - | - | - | 1.653 |
| oct | 161 | - | - | - | - | - | 161 |
| sep | 1.494 | - | - | - | - | - | 1.494 |
| ago | 3.323 | - | - | - | - | - | 3.323 |
| jul | 2.124 | - | - | - | - | - | 2.124 |
| jun | 6.239 | - | - | - | - | - | 6.239 |
| may | 4.590 | - | - | - | - | - | 4.590 |
| abr | 1.886 | - | - | - | - | - | 1.886 |
| mar | 29.794 | - | - | - | - | - | 29.794 |
| feb | 11.407 | - | - | - | - | - | 11.407 |
| ene | 12.456 | - | - | - | - | - | 12.456 |

5.- (CONT) LICITACIÓN OFICIAL DEL GRUPO FOMENTO: MINISTERIO, OO.AA. Y ENTIDADES PÚBLICAS ESTATALES. TOTAL CONSTRUCCIÓN

Canarias / MILES DE EUROS

| PERIODO | ENTIDADES PUBLICAS ESTATALES | | | | | | | |
|-----------------|------------------------------|---------|------|---------|---------|------------------------|------|-------------------|
| | TOTAL | AENA | FEVE | ADIF(*) | PUERTOS | RENFE(**) OPERADORA | SEIT | RESTO DE EMPRESAS |
| 2018 | 174.413 | 105.073 | - | - | 69.341 | - | - | - |
| 2017 | 80.397 | 52.352 | - | - | 28.043 | - | - | - |
| 2016 | 169.768 | 121.906 | - | - | 47.860 | - | - | - |
| 2015 | 88.952 | 53.359 | - | - | 35.595 | - | - | - |
| 2014 | 72.208 | 11.623 | - | - | 60.585 | - | - | - |
| V.anual(1) | 3,11 | 385,18 | - | - | - | - | - | - |
| V.acumulado(1) | 116,95 | 100,70 | - | - | 147,27 | - | - | - |
| V.interanual(1) | 116,95 | 100,70 | - | - | 147,27 | - | - | - |
| 2018 dic | 5.434 | 5.434 | - | - | - | - | - | - |
| nov | 74.051 | 68.394 | - | - | 5.657 | - | - | - |
| oct | 10.386 | 9.691 | - | - | 695 | - | - | - |
| sep | 47.030 | 1.902 | - | - | 45.128 | - | - | - |
| ago | 14.079 | 6.810 | - | - | 7.270 | - | - | - |
| jul | 5.319 | 959 | - | - | 4.360 | - | - | - |
| jun | 3.093 | 596 | - | - | 2.497 | - | - | - |
| may | 2.704 | 2.704 | - | - | - | - | - | - |
| abr | - | - | - | - | - | - | - | - |
| mar | 6.492 | 6.163 | - | - | 329 | - | - | - |
| feb | 1.151 | 1.151 | - | - | - | - | - | - |
| ene | 4.674 | 1.269 | - | - | 3.405 | - | - | - |
| 2017 dic | 5.270 | 1.120 | - | - | 4.150 | - | - | - |
| nov | 1.653 | 1.653 | - | - | - | - | - | - |
| oct | 161 | 161 | - | - | - | - | - | - |
| sep | 1.494 | 465 | - | - | 1.029 | - | - | - |
| ago | 3.323 | 202 | - | - | 3.121 | - | - | - |
| jul | 2.124 | 328 | - | - | 1.795 | - | - | - |
| jun | 6.239 | 5.711 | - | - | 528 | - | - | - |
| may | 4.590 | 969 | - | - | 3.621 | - | - | - |
| abr | 1.886 | 1.362 | - | - | 524 | - | - | - |
| mar | 29.794 | 17.986 | - | - | 11.807 | - | - | - |
| feb | 11.407 | 11.407 | - | - | - | - | - | - |
| ene | 12.456 | 10.988 | - | - | 1.468 | - | - | - |

6.- LICITACIÓN OFICIAL DEL GRUPO FOMENTO: MINISTERIO, OO.AA. Y ENTIDADES PÚBLICAS ESTATALES. TOTAL CONSTRUCCIÓN

Cantabria / MILES DE EUROS

| PERIODO | TOTAL | MINISTERIO | | | | OO.AA. | ENTIDADES PÚBLICAS ESTATALES |
|-----------------|---------|------------|-------------------------|----------------------------|-------|--------|------------------------------|
| | | TOTAL | DIR. GENERAL CARRETERAS | DIR. GENERAL FERROCARRILES | RESTO | | |
| 2018 | 42.937 | 4.088 | 4.088 | - | - | - | 38.849 |
| 2017 | 237.798 | 196.247 | 196.247 | - | - | - | 41.551 |
| 2016 | 10.343 | 889 | 889 | - | - | - | 9.454 |
| 2015 | 33.303 | 15.273 | 15.273 | - | - | - | 18.030 |
| 2014 | 61.418 | 11.617 | 11.617 | - | - | - | 49.801 |
| V.anual(1) | -99,63 | - | - | - | - | - | - |
| V.acumulado(1) | -81,94 | -97,92 | -97,92 | - | - | - | -6,50 |
| V.interanual(1) | -81,94 | -97,92 | -97,92 | - | - | - | -6,50 |
| 2018 dic | 115 | - | - | - | - | - | 115 |
| nov | 1.506 | - | - | - | - | - | 1.506 |
| oct | 4.409 | - | - | - | - | - | 4.409 |
| sep | 22.205 | - | - | - | - | - | 22.205 |
| ago | 3.673 | - | - | - | - | - | 3.673 |
| jul | 241 | - | - | - | - | - | 241 |
| jun | - | - | - | - | - | - | - |
| may | 527 | - | - | - | - | - | 527 |
| abr | - | - | - | - | - | - | - |
| mar | 5.002 | 4.088 | 4.088 | - | - | - | 914 |
| feb | 2.550 | - | - | - | - | - | 2.550 |
| ene | 2.709 | - | - | - | - | - | 2.709 |
| 2017 dic | 31.022 | 31.022 | 31.022 | - | - | - | - |
| nov | 1.270 | - | - | - | - | - | 1.270 |
| oct | 199.602 | 165.225 | 165.225 | - | - | - | 34.377 |
| sep | - | - | - | - | - | - | - |
| ago | 46 | - | - | - | - | - | 46 |
| jul | 848 | - | - | - | - | - | 848 |
| jun | 628 | - | - | - | - | - | 628 |
| may | 1.398 | - | - | - | - | - | 1.398 |
| abr | 472 | - | - | - | - | - | 472 |
| mar | 2.512 | - | - | - | - | - | 2.512 |
| feb | - | - | - | - | - | - | - |
| ene | - | - | - | - | - | - | - |

6.- (CONT) LICITACIÓN OFICIAL DEL GRUPO FOMENTO: MINISTERIO, OO.AA. Y ENTIDADES PÚBLICAS ESTATALES. TOTAL CONSTRUCCIÓN

Cantabria / MILES DE EUROS

| PERIODO | ENTIDADES PUBLICAS ESTATALES | | | | | | | |
|-----------------|------------------------------|-------|------|---------|---------|------------------------|-------|-------------------|
| | TOTAL | AENA | FEVE | ADIF(*) | PUERTOS | RENFE(**) OPERADORA | SEIT | RESTO DE EMPRESAS |
| 2018 | 38.849 | 2.742 | - | 26.081 | 8.536 | 1.489 | - | - |
| 2017 | 41.551 | 2.175 | - | 32.926 | 5.774 | 677 | - | - |
| 2016 | 9.454 | 597 | - | 6.321 | 2.383 | 151 | - | - |
| 2015 | 18.030 | 1.569 | - | 1.918 | 7.939 | 517 | 6.087 | - |
| 2014 | 49.801 | 117 | - | 12.278 | 36.595 | 810 | - | - |
| V.anual(1) | - | - | - | - | - | - | - | - |
| V.acumulado(1) | -6,51 | 26,07 | - | -20,79 | 47,84 | 119,94 | - | - |
| V.interanual(1) | -6,51 | 26,07 | - | -20,79 | 47,84 | 119,94 | - | - |
| 2018 dic | 115 | - | - | - | 115 | - | - | - |
| nov | 1.506 | 1.506 | - | - | - | - | - | - |
| oct | 4.409 | - | - | 4.409 | - | - | - | - |
| sep | 22.205 | 471 | - | 21.672 | 62 | - | - | - |
| ago | 3.673 | - | - | - | 3.673 | - | - | - |
| jul | 241 | 241 | - | - | - | - | - | - |
| jun | - | - | - | - | - | - | - | - |
| may | 527 | 58 | - | - | 438 | 30 | - | - |
| abr | - | - | - | - | - | - | - | - |
| mar | 914 | - | - | - | 914 | - | - | - |
| feb | 2.550 | - | - | - | 2.550 | - | - | - |
| ene | 2.709 | 466 | - | - | 784 | 1.459 | - | - |
| 2017 dic | - | - | - | - | - | - | - | - |
| nov | 1.270 | - | - | 997 | 273 | - | - | - |
| oct | 34.377 | - | - | 29.209 | 5.168 | - | - | - |
| sep | - | - | - | - | - | - | - | - |
| ago | 46 | 46 | - | - | - | - | - | - |
| jul | 848 | 848 | - | - | - | - | - | - |
| jun | 628 | 533 | - | - | 77 | 18 | - | - |
| may | 1.398 | 75 | - | 664 | - | 659 | - | - |
| abr | 472 | 472 | - | - | - | - | - | - |
| mar | 2.512 | 201 | - | 2.056 | 256 | - | - | - |
| feb | - | - | - | - | - | - | - | - |
| ene | - | - | - | - | - | - | - | - |

7.- LICITACIÓN OFICIAL DEL GRUPO FOMENTO: MINISTERIO, OO.AA. Y ENTIDADES PÚBLICAS ESTATALES. TOTAL CONSTRUCCIÓN

Castilla-La Mancha / MILES DE EUROS

| PERIODO | TOTAL | MINISTERIO | | | | OO.AA. | ENTIDADES PÚBLICAS ESTATALES |
|-----------------|---------|------------|-------------------------|----------------------------|-------|--------|------------------------------|
| | | TOTAL | DIR. GENERAL CARRETERAS | DIR. GENERAL FERROCARRILES | RESTO | | |
| 2018 | 10.497 | - | - | - | - | - | 10.497 |
| 2017 | 70.096 | 68.971 | 68.971 | - | - | - | 1.125 |
| 2016 | 19.452 | 4.770 | 1.872 | - | 2.898 | - | 14.682 |
| 2015 | 127.732 | 16.793 | 16.793 | - | - | - | 110.939 |
| 2014 | 8.245 | 7.597 | 7.597 | - | - | - | 648 |
| V.anual(1) | - | - | - | - | - | - | - |
| V.acumulado(1) | -85,02 | - | - | - | - | - | 833,07 |
| V.interanual(1) | -85,02 | - | - | - | - | - | 833,07 |
| 2018 dic | 169 | - | - | - | - | - | 169 |
| nov | - | - | - | - | - | - | - |
| oct | 2.418 | - | - | - | - | - | 2.418 |
| sep | - | - | - | - | - | - | - |
| ago | - | - | - | - | - | - | - |
| jul | - | - | - | - | - | - | - |
| jun | - | - | - | - | - | - | - |
| may | - | - | - | - | - | - | - |
| abr | - | - | - | - | - | - | - |
| mar | 4.337 | - | - | - | - | - | 4.337 |
| feb | 1.610 | - | - | - | - | - | 1.610 |
| ene | 1.963 | - | - | - | - | - | 1.963 |
| 2017 dic | - | - | - | - | - | - | - |
| nov | 73 | - | - | - | - | - | 73 |
| oct | - | - | - | - | - | - | - |
| sep | - | - | - | - | - | - | - |
| ago | 69.537 | 68.971 | 68.971 | - | - | - | 566 |
| jul | - | - | - | - | - | - | - |
| jun | - | - | - | - | - | - | - |
| may | - | - | - | - | - | - | - |
| abr | - | - | - | - | - | - | - |
| mar | 101 | - | - | - | - | - | 101 |
| feb | 385 | - | - | - | - | - | 385 |
| ene | - | - | - | - | - | - | - |

7.- (CONT) LICITACIÓN OFICIAL DEL GRUPO FOMENTO: MINISTERIO, OO.AA. Y ENTIDADES PÚBLICAS ESTATALES. TOTAL CONSTRUCCIÓN

Castilla-La Mancha / MILES DE EUROS

| PERIODO | ENTIDADES PUBLICAS ESTATALES | | | | | | | |
|-----------------|------------------------------|------|------|---------|---------|------------------------|---------|-------------------|
| | TOTAL | AENA | FEVE | ADIF(*) | PUERTOS | RENFE(**) OPERADORA | SEIT | RESTO DE EMPRESAS |
| 2018 | 10.497 | - | - | 6.524 | - | 57 | - | 3.915 |
| 2017 | 1.125 | 101 | - | 951 | - | 73 | - | - |
| 2016 | 14.682 | - | - | 4.503 | - | 137 | 10.042 | - |
| 2015 | 110.939 | - | - | 7.015 | - | - | 103.924 | - |
| 2014 | 648 | - | - | 648 | - | - | - | - |
| V.anual(1) | - | - | - | - | - | - | - | - |
| V.acumulado(1) | 832,98 | - | - | 586,01 | - | -21,92 | - | - |
| V.interanual(1) | 832,98 | - | - | 586,01 | - | -21,92 | - | - |
| 2018 dic | 169 | - | - | 111 | - | 57 | - | - |
| nov | - | - | - | - | - | - | - | - |
| oct | 2.418 | - | - | 2.418 | - | - | - | - |
| sep | - | - | - | - | - | - | - | - |
| ago | - | - | - | - | - | - | - | - |
| jul | - | - | - | - | - | - | - | - |
| jun | - | - | - | - | - | - | - | - |
| may | - | - | - | - | - | - | - | - |
| abr | - | - | - | - | - | - | - | - |
| mar | 4.337 | - | - | 422 | - | - | - | 3.915 |
| feb | 1.610 | - | - | 1.610 | - | - | - | - |
| ene | 1.963 | - | - | 1.963 | - | - | - | - |
| 2017 dic | - | - | - | - | - | - | - | - |
| nov | 73 | - | - | - | - | 73 | - | - |
| oct | - | - | - | - | - | - | - | - |
| sep | - | - | - | - | - | - | - | - |
| ago | 566 | - | - | 566 | - | - | - | - |
| jul | - | - | - | - | - | - | - | - |
| jun | - | - | - | - | - | - | - | - |
| may | - | - | - | - | - | - | - | - |
| abr | - | - | - | - | - | - | - | - |
| mar | 101 | 101 | - | - | - | - | - | - |
| feb | 385 | - | - | 385 | - | - | - | - |
| ene | - | - | - | - | - | - | - | - |

8.- LICITACIÓN OFICIAL DEL GRUPO FOMENTO: MINISTERIO, OO.AA. Y ENTIDADES PÚBLICAS ESTATALES. TOTAL CONSTRUCCIÓN

Castilla y León / MILES DE EUROS

| PERIODO | TOTAL | MINISTERIO | | | | OO.AA. | ENTIDADES PÚBLICAS ESTATALES |
|-----------------|---------|------------|-------------------------|----------------------------|--------|--------|------------------------------|
| | | TOTAL | DIR. GENERAL CARRETERAS | DIR. GENERAL FERROCARRILES | RESTO | | |
| 2018 | 65.663 | 12.041 | 11.980 | - | 61 | - | 53.622 |
| 2017 | 172.177 | 39.217 | 39.075 | - | 142 | - | 132.960 |
| 2016 | 137.897 | 2.232 | 2.232 | - | - | - | 135.665 |
| 2015 | 133.749 | 31.322 | 29.486 | - | 1.836 | - | 102.427 |
| 2014 | 167.455 | 43.333 | 43.333 | - | - | - | 124.122 |
| V.anual(1) | -87,11 | - | - | - | - | - | -83,05 |
| V.acumulado(1) | -61,86 | -69,30 | -69,34 | - | -57,04 | - | -59,67 |
| V.interanual(1) | -61,86 | -69,30 | -69,34 | - | -57,04 | - | -59,67 |
| 2018 dic | 6.473 | - | - | - | - | - | 6.473 |
| nov | 14.076 | 61 | - | - | 61 | - | 14.015 |
| oct | 6.951 | - | - | - | - | - | 6.951 |
| sep | - | - | - | - | - | - | - |
| ago | - | - | - | - | - | - | - |
| jul | 157 | - | - | - | - | - | 157 |
| jun | 6.743 | - | - | - | - | - | 6.743 |
| may | 511 | - | - | - | - | - | 511 |
| abr | - | - | - | - | - | - | - |
| mar | 5.870 | 5.576 | 5.576 | - | - | - | 294 |
| feb | 18.233 | - | - | - | - | - | 18.233 |
| ene | 6.649 | 6.404 | 6.404 | - | - | - | 245 |
| 2017 dic | 50.205 | 12.019 | 12.019 | - | - | - | 38.186 |
| nov | 138 | - | - | - | - | - | 138 |
| oct | 21.891 | - | - | - | - | - | 21.891 |
| sep | 9.617 | - | - | - | - | - | 9.617 |
| ago | 22.696 | 15.070 | 15.070 | - | - | - | 7.626 |
| jul | 23.822 | 11.986 | 11.986 | - | - | - | 11.836 |
| jun | 244 | - | - | - | - | - | 244 |
| may | 42.312 | - | - | - | - | - | 42.312 |
| abr | 6 | - | - | - | - | - | 6 |
| mar | 1.006 | 142 | - | - | 142 | - | 864 |
| feb | - | - | - | - | - | - | - |
| ene | 240 | - | - | - | - | - | 240 |

8.- (CONT) LICITACIÓN OFICIAL DEL GRUPO FOMENTO: MINISTERIO, OO.AA. Y ENTIDADES PÚBLICAS ESTATALES. TOTAL CONSTRUCCIÓN

Castilla y León / MILES DE EUROS

| PERIODO | ENTIDADES PUBLICAS ESTATALES | | | | | | | |
|-----------------|------------------------------|--------|------|---------|---------|------------------------|---------|-------------------|
| | TOTAL | AENA | FEVE | ADIF(*) | PUERTOS | RENFE(**) OPERADORA | SEIT | RESTO DE EMPRESAS |
| 2018 | 53.622 | 681 | - | 48.890 | - | 4.051 | - | - |
| 2017 | 132.960 | 8.377 | - | 122.189 | - | 2.394 | - | - |
| 2016 | 135.665 | 10.902 | - | 14.590 | - | 64 | 110.109 | - |
| 2015 | 102.427 | - | - | 80.075 | - | 221 | 19.597 | 2.533 |
| 2014 | 124.122 | 4.502 | - | 118.735 | - | 883 | - | - |
| V.anual(1) | -83,05 | - | - | -81,90 | - | -99,22 | - | - |
| V.acumulado(1) | -59,67 | -91,87 | - | -59,99 | - | 69,21 | - | - |
| V.interanual(1) | -59,67 | -91,87 | - | -59,99 | - | 69,21 | - | - |
| 2018 dic | 6.473 | - | - | 6.455 | - | 18 | - | - |
| nov | 14.015 | 119 | - | 13.886 | - | 10 | - | - |
| oct | 6.951 | 452 | - | 3.127 | - | 3.372 | - | - |
| sep | - | - | - | - | - | - | - | - |
| ago | - | - | - | - | - | - | - | - |
| jul | 157 | - | - | 151 | - | 6 | - | - |
| jun | 6.743 | - | - | 6.313 | - | 431 | - | - |
| may | 511 | 110 | - | 388 | - | 12 | - | - |
| abr | - | - | - | - | - | - | - | - |
| mar | 294 | - | - | 294 | - | - | - | - |
| feb | 18.233 | - | - | 18.153 | - | 80 | - | - |
| ene | 245 | - | - | 123 | - | 122 | - | - |
| 2017 dic | 38.186 | 224 | - | 35.668 | - | 2.294 | - | - |
| nov | 138 | - | - | 138 | - | - | - | - |
| oct | 21.891 | - | - | 21.891 | - | - | - | - |
| sep | 9.617 | 769 | - | 8.833 | - | 15 | - | - |
| ago | 7.626 | 7.384 | - | 242 | - | - | - | - |
| jul | 11.836 | - | - | 11.781 | - | 55 | - | - |
| jun | 244 | - | - | 220 | - | 24 | - | - |
| may | 42.312 | - | - | 42.312 | - | - | - | - |
| abr | 6 | - | - | - | - | 6 | - | - |
| mar | 864 | - | - | 864 | - | - | - | - |
| feb | - | - | - | - | - | - | - | - |
| ene | 240 | - | - | 240 | - | - | - | - |

9.- LICITACIÓN OFICIAL DEL GRUPO FOMENTO: MINISTERIO, OO.AA. Y ENTIDADES PÚBLICAS ESTATALES. TOTAL CONSTRUCCIÓN

Cataluña / MILES DE EUROS

| PERIODO | TOTAL | MINISTERIO | | | | OO.AA. | ENTIDADES PÚBLICAS ESTATALES |
|-----------------|---------|------------|-------------------------|----------------------------|--------|--------|------------------------------|
| | | TOTAL | DIR. GENERAL CARRETERAS | DIR. GENERAL FERROCARRILES | RESTO | | |
| 2018 | 240.879 | 4.614 | 2.339 | - | 2.275 | - | 236.265 |
| 2017 | 260.490 | 12.195 | - | - | 12.195 | - | 248.295 |
| 2016 | 315.347 | 3.644 | 957 | - | 2.687 | - | 311.703 |
| 2015 | 372.343 | 22.577 | 21.143 | - | 1.434 | - | 349.766 |
| 2014 | 473.272 | 240.831 | 240.831 | - | - | - | 232.441 |
| V.anual(1) | -71,52 | - | - | - | - | - | -71,52 |
| V.acumulado(1) | -7,53 | -62,16 | - | - | -81,34 | - | -4,85 |
| V.interanual(1) | -7,53 | -62,16 | - | - | -81,34 | - | -4,85 |
| 2018 dic | 18.775 | - | - | - | - | - | 18.775 |
| nov | 12.475 | 2.275 | - | - | 2.275 | - | 10.200 |
| oct | 18.046 | - | - | - | - | - | 18.046 |
| sep | 429 | - | - | - | - | - | 429 |
| ago | 6.739 | - | - | - | - | - | 6.739 |
| jul | 87.489 | - | - | - | - | - | 87.489 |
| jun | 11.130 | - | - | - | - | - | 11.130 |
| may | 42.450 | - | - | - | - | - | 42.450 |
| abr | 10.670 | - | - | - | - | - | 10.670 |
| mar | 14.097 | 2.339 | 2.339 | - | - | - | 11.758 |
| feb | 3.595 | - | - | - | - | - | 3.595 |
| ene | 14.984 | - | - | - | - | - | 14.984 |
| 2017 dic | 65.919 | - | - | - | - | - | 65.919 |
| nov | 76.193 | - | - | - | - | - | 76.193 |
| oct | 11.780 | - | - | - | - | - | 11.780 |
| sep | 10.901 | - | - | - | - | - | 10.901 |
| ago | 3.026 | - | - | - | - | - | 3.026 |
| jul | 24.323 | - | - | - | - | - | 24.323 |
| jun | 20.602 | 12.195 | - | - | 12.195 | - | 8.407 |
| may | 15.483 | - | - | - | - | - | 15.483 |
| abr | 9.212 | - | - | - | - | - | 9.212 |
| mar | 16.193 | - | - | - | - | - | 16.193 |
| feb | 3.911 | - | - | - | - | - | 3.911 |
| ene | 2.947 | - | - | - | - | - | 2.947 |

9.- (CONT) LICITACIÓN OFICIAL DEL GRUPO FOMENTO: MINISTERIO, OO.AA. Y ENTIDADES PÚBLICAS ESTATALES. TOTAL CONSTRUCCIÓN

Cataluña / MILES DE EUROS

| PERIODO | ENTIDADES PUBLICAS ESTATALES | | | | | | | |
|-----------------|------------------------------|--------|------|---------|---------|------------------------|--------|-------------------|
| | TOTAL | AENA | FEVE | ADIF(*) | PUERTOS | RENFE(**) OPERADORA | SEIT | RESTO DE EMPRESAS |
| 2018 | 236.265 | 42.251 | - | 127.911 | 57.287 | 8.818 | - | - |
| 2017 | 248.295 | 85.049 | - | 56.399 | 93.274 | 13.573 | - | - |
| 2016 | 311.703 | 63.298 | - | 41.655 | 123.869 | 17.738 | 65.144 | - |
| 2015 | 349.766 | 30.520 | - | 207.556 | 78.382 | 21.382 | 11.924 | - |
| 2014 | 232.441 | 6.975 | - | 118.753 | 71.551 | 19.240 | 15.922 | - |
| V.anual(1) | -71,52 | - | - | 28,91 | 214,93 | - | - | - |
| V.acumulado(1) | -4,84 | -50,32 | - | 126,80 | -38,58 | -35,03 | - | - |
| V.interanual(1) | -4,84 | -50,32 | - | 126,80 | -38,58 | -35,03 | - | - |
| 2018 dic | 18.775 | - | - | 13.244 | 5.464 | 67 | - | - |
| nov | 10.200 | 3.120 | - | - | 7.068 | 12 | - | - |
| oct | 18.046 | 7.979 | - | 209 | 9.859 | - | - | - |
| sep | 429 | - | - | - | 381 | 48 | - | - |
| ago | 6.739 | 294 | - | - | 6.445 | - | - | - |
| jul | 87.489 | - | - | 83.811 | 3.679 | - | - | - |
| jun | 11.130 | 239 | - | 10.127 | 695 | 69 | - | - |
| may | 42.450 | 19.871 | - | 205 | 13.969 | 8.406 | - | - |
| abr | 10.670 | - | - | 8.976 | 1.594 | 100 | - | - |
| mar | 11.758 | 4.268 | - | 6.453 | 1.037 | - | - | - |
| feb | 3.595 | 3.453 | - | 82 | - | 59 | - | - |
| ene | 14.984 | 3.027 | - | 4.804 | 7.096 | 57 | - | - |
| 2017 dic | 65.919 | 53.910 | - | 10.274 | 1.735 | - | - | - |
| nov | 76.193 | 7.837 | - | 18.539 | 49.763 | 54 | - | - |
| oct | 11.780 | 4.435 | - | 3.552 | 3.662 | 131 | - | - |
| sep | 10.901 | 2.020 | - | 144 | 6.110 | 2.627 | - | - |
| ago | 3.026 | 2.374 | - | 294 | 280 | 78 | - | - |
| jul | 24.323 | 663 | - | 11.892 | 11.379 | 389 | - | - |
| jun | 8.407 | 1.633 | - | 5.515 | 844 | 416 | - | - |
| may | 15.483 | 1.826 | - | 3.229 | 6.871 | 3.557 | - | - |
| abr | 9.212 | 6.411 | - | 2.610 | 163 | 27 | - | - |
| mar | 16.193 | 2.409 | - | - | 8.365 | 5.419 | - | - |
| feb | 3.911 | - | - | - | 3.073 | 838 | - | - |
| ene | 2.947 | 1.531 | - | 350 | 1.029 | 37 | - | - |

10.- LICITACIÓN OFICIAL DEL GRUPO FOMENTO: MINISTERIO, OO.AA. Y ENTIDADES PÚBLICAS ESTATALES. TOTAL CONSTRUCCIÓN

Comunidad Valenciana / MILES DE EUROS

| PERIODO | TOTAL | MINISTERIO | | | | OO.AA. | ENTIDADES PÚBLICAS ESTATALES |
|-----------------|---------|------------|-------------------------|----------------------------|-------|--------|------------------------------|
| | | TOTAL | DIR. GENERAL CARRETERAS | DIR. GENERAL FERROCARRILES | RESTO | | |
| 2018 | 611.385 | 18.501 | 16.251 | - | 2.250 | - | 592.884 |
| 2017 | 123.060 | 58.332 | 58.332 | - | - | - | 64.728 |
| 2016 | 169.594 | 102.247 | 101.919 | - | 329 | - | 67.347 |
| 2015 | 85.312 | 7.674 | 5.806 | - | 1.868 | - | 77.638 |
| 2014 | 100.912 | 8.738 | 8.738 | - | - | - | 92.174 |
| V.anual(1) | 485,91 | - | - | - | - | - | 485,91 |
| V.acumulado(1) | 396,82 | -68,28 | -72,14 | - | - | - | 815,96 |
| V.interanual(1) | 396,82 | -68,28 | -72,14 | - | - | - | 815,96 |
| 2018 dic | 43.492 | - | - | - | - | - | 43.492 |
| nov | 14.019 | - | - | - | - | - | 14.019 |
| oct | 5.690 | 2.250 | - | - | 2.250 | - | 3.440 |
| sep | 2.703 | - | - | - | - | - | 2.703 |
| ago | 416.719 | - | - | - | - | - | 416.719 |
| jul | 42.536 | - | - | - | - | - | 42.536 |
| jun | 2.261 | - | - | - | - | - | 2.261 |
| may | 17.603 | - | - | - | - | - | 17.603 |
| abr | - | - | - | - | - | - | - |
| mar | 48.970 | 16.251 | 16.251 | - | - | - | 32.719 |
| feb | 8.048 | - | - | - | - | - | 8.048 |
| ene | 9.344 | - | - | - | - | - | 9.344 |
| 2017 dic | 7.423 | - | - | - | - | - | 7.423 |
| nov | 6.775 | - | - | - | - | - | 6.775 |
| oct | 3.960 | - | - | - | - | - | 3.960 |
| sep | 7.004 | - | - | - | - | - | 7.004 |
| ago | 59.126 | 58.332 | 58.332 | - | - | - | 794 |
| jul | 13.861 | - | - | - | - | - | 13.861 |
| jun | 4.680 | - | - | - | - | - | 4.680 |
| may | 1.388 | - | - | - | - | - | 1.388 |
| abr | 1.802 | - | - | - | - | - | 1.802 |
| mar | 9.829 | - | - | - | - | - | 9.829 |
| feb | 996 | - | - | - | - | - | 996 |
| ene | 6.216 | - | - | - | - | - | 6.216 |

10.- (CONT) LICITACIÓN OFICIAL DEL GRUPO FOMENTO: MINISTERIO, OO.AA. Y ENTIDADES PÚBLICAS ESTATALES. TOTAL CONSTRUCCIÓN

Comunidad Valenciana / MILES DE EUROS

| PERIODO | ENTIDADES PUBLICAS ESTATALES | | | | | | | |
|-----------------|------------------------------|--------|------|-----------|---------|------------------------|--------|-------------------|
| | TOTAL | AENA | FEVE | ADIF(*) | PUERTOS | RENFE(**) OPERADORA | SEIT | RESTO DE EMPRESAS |
| 2018 | 592.884 | 40.444 | - | 529.268 | 21.346 | 1.828 | - | - |
| 2017 | 64.728 | 10.884 | - | 8.123 | 44.829 | 892 | - | - |
| 2016 | 67.347 | 28.154 | - | 10.642 | 23.850 | 4.698 | - | - |
| 2015 | 77.638 | 1.868 | - | 42.439 | 10.433 | 410 | 22.490 | - |
| 2014 | 92.174 | 4.816 | - | 59.523 | 25.018 | 2.817 | - | - |
| V.anual(1) | 485,83 | - | - | 25.163,95 | -99,45 | - | - | - |
| V.acumulado(1) | 815,97 | 271,59 | - | 6.415,67 | -52,38 | 104,93 | - | - |
| V.interanual(1) | 815,97 | 271,59 | - | 6.415,67 | -52,38 | 104,93 | - | - |
| 2018 dic | 43.492 | - | - | 43.454 | 38 | - | - | - |
| nov | 14.019 | 1.297 | - | 12.681 | 41 | - | - | - |
| oct | 3.440 | 968 | - | - | 1.578 | 894 | - | - |
| sep | 2.703 | 315 | - | 1.522 | 866 | - | - | - |
| ago | 416.719 | 1.870 | - | 411.999 | 2.851 | - | - | - |
| jul | 42.536 | 2.262 | - | 40.049 | 219 | 7 | - | - |
| jun | 2.261 | 2.175 | - | - | 86 | - | - | - |
| may | 17.603 | 17.594 | - | - | - | 10 | - | - |
| abr | - | - | - | - | - | - | - | - |
| mar | 32.719 | 11.084 | - | 19.424 | 2.211 | - | - | - |
| feb | 8.048 | 1.805 | - | 139 | 6.098 | 5 | - | - |
| ene | 9.344 | 1.074 | - | - | 7.358 | 912 | - | - |
| 2017 dic | 7.423 | 317 | - | 172 | 6.935 | - | - | - |
| nov | 6.775 | - | - | 200 | 6.574 | - | - | - |
| oct | 3.960 | 240 | - | - | 3.720 | - | - | - |
| sep | 7.004 | 1.876 | - | - | 5.128 | - | - | - |
| ago | 794 | 367 | - | - | 426 | - | - | - |
| jul | 13.861 | 2.456 | - | 7.751 | 3.654 | - | - | - |
| jun | 4.680 | 3.629 | - | - | 1.052 | - | - | - |
| may | 1.388 | 565 | - | - | 823 | - | - | - |
| abr | 1.802 | 689 | - | - | 236 | 877 | - | - |
| mar | 9.829 | 406 | - | - | 9.423 | - | - | - |
| feb | 996 | 339 | - | - | 657 | - | - | - |
| ene | 6.216 | - | - | - | 6.201 | 15 | - | - |

11.- LICITACIÓN OFICIAL DEL GRUPO FOMENTO: MINISTERIO, OO.AA. Y ENTIDADES PÚBLICAS ESTATALES. TOTAL CONSTRUCCIÓN

Extremadura / MILES DE EUROS

| PERIODO | TOTAL | MINISTERIO | | | | OO.AA. | ENTIDADES PÚBLICAS ESTATALES |
|-----------------|----------|------------|-------------------------|----------------------------|-------|--------|------------------------------|
| | | TOTAL | DIR. GENERAL CARRETERAS | DIR. GENERAL FERROCARRILES | RESTO | | |
| 2018 | 198.528 | 13.843 | 13.843 | - | - | - | 184.685 |
| 2017 | 10.043 | 3.491 | - | - | 3.491 | - | 6.552 |
| 2016 | 47.811 | 400 | - | - | 400 | - | 47.411 |
| 2015 | 35.863 | 356 | 356 | - | - | - | 35.507 |
| 2014 | 256.013 | - | - | - | - | - | 256.013 |
| V.anual(1) | - | - | - | - | - | - | - |
| V.acumulado(1) | 1.876,78 | 296,53 | - | - | - | - | 2.718,76 |
| V.interanual(1) | 1.876,78 | 296,53 | - | - | - | - | 2.718,76 |
| 2018 dic | - | - | - | - | - | - | - |
| nov | 117.478 | - | - | - | - | - | 117.478 |
| oct | - | - | - | - | - | - | - |
| sep | - | - | - | - | - | - | - |
| ago | 51.170 | - | - | - | - | - | 51.170 |
| jul | 13.470 | - | - | - | - | - | 13.470 |
| jun | - | - | - | - | - | - | - |
| may | - | - | - | - | - | - | - |
| abr | 1.819 | - | - | - | - | - | 1.819 |
| mar | 748 | - | - | - | - | - | 748 |
| feb | - | - | - | - | - | - | - |
| ene | 13.843 | 13.843 | 13.843 | - | - | - | - |
| 2017 dic | 4.422 | - | - | - | - | - | 4.422 |
| nov | 3.491 | 3.491 | - | - | 3.491 | - | - |
| oct | - | - | - | - | - | - | - |
| sep | 1.588 | - | - | - | - | - | 1.588 |
| ago | 27 | - | - | - | - | - | 27 |
| jul | - | - | - | - | - | - | - |
| jun | 288 | - | - | - | - | - | 288 |
| may | - | - | - | - | - | - | - |
| abr | 227 | - | - | - | - | - | 227 |
| mar | - | - | - | - | - | - | - |
| feb | - | - | - | - | - | - | - |
| ene | - | - | - | - | - | - | - |

11.- (CONT) LICITACIÓN OFICIAL DEL GRUPO FOMENTO: MINISTERIO, OO.AA. Y ENTIDADES PÚBLICAS ESTATALES. TOTAL CONSTRUCCIÓN

Extremadura / MILES DE EUROS

| PERIODO | ENTIDADES PUBLICAS ESTATALES | | | | | | | |
|-----------------|------------------------------|------|------|----------|---------|------------------------|-------|-------------------|
| | TOTAL | AENA | FEVE | ADIF(*) | PUERTOS | RENFE(**) OPERADORA | SEIT | RESTO DE EMPRESAS |
| 2018 | 184.685 | - | - | 182.866 | - | 1.819 | - | - |
| 2017 | 6.552 | - | - | 6.477 | - | 75 | - | - |
| 2016 | 47.411 | 333 | - | 47.055 | - | 23 | - | - |
| 2015 | 35.507 | - | - | 29.157 | - | - | 6.350 | - |
| 2014 | 256.013 | - | - | 256.013 | - | - | - | - |
| V.anual(1) | - | - | - | - | - | - | - | - |
| V.acumulado(1) | 2.718,76 | - | - | 2.723,31 | - | 2.325,33 | - | - |
| V.interanual(1) | 2.718,76 | - | - | 2.723,31 | - | 2.325,33 | - | - |
| 2018 dic | - | - | - | - | - | - | - | - |
| nov | 117.478 | - | - | 117.478 | - | - | - | - |
| oct | - | - | - | - | - | - | - | - |
| sep | - | - | - | - | - | - | - | - |
| ago | 51.170 | - | - | 51.170 | - | - | - | - |
| jul | 13.470 | - | - | 13.470 | - | - | - | - |
| jun | - | - | - | - | - | - | - | - |
| may | - | - | - | - | - | - | - | - |
| abr | 1.819 | - | - | - | - | 1.819 | - | - |
| mar | 748 | - | - | 748 | - | - | - | - |
| feb | - | - | - | - | - | - | - | - |
| ene | - | - | - | - | - | - | - | - |
| 2017 dic | 4.422 | - | - | 4.422 | - | - | - | - |
| nov | - | - | - | - | - | - | - | - |
| oct | - | - | - | - | - | - | - | - |
| sep | 1.588 | - | - | 1.540 | - | 48 | - | - |
| ago | 27 | - | - | - | - | 27 | - | - |
| jul | - | - | - | - | - | - | - | - |
| jun | 288 | - | - | 288 | - | - | - | - |
| may | - | - | - | - | - | - | - | - |
| abr | 227 | - | - | 227 | - | - | - | - |
| mar | - | - | - | - | - | - | - | - |
| feb | - | - | - | - | - | - | - | - |
| ene | - | - | - | - | - | - | - | - |

12.- LICITACIÓN OFICIAL DEL GRUPO FOMENTO: MINISTERIO, OO.AA. Y ENTIDADES PÚBLICAS ESTATALES. TOTAL CONSTRUCCIÓN

Galicia / MILES DE EUROS

| PERIODO | TOTAL | MINISTERIO | | | | OO.AA. | ENTIDADES PÚBLICAS ESTATALES |
|-----------------|---------|------------|-------------------------|----------------------------|--------|--------|------------------------------|
| | | TOTAL | DIR. GENERAL CARRETERAS | DIR. GENERAL FERROCARRILES | RESTO | | |
| 2018 | 210.400 | 7.930 | 7.203 | - | 727 | - | 202.470 |
| 2017 | 84.112 | 8.660 | 5.000 | - | 3.660 | - | 75.452 |
| 2016 | 470.822 | 281.485 | 280.933 | - | 552 | - | 189.337 |
| 2015 | 290.753 | 130.476 | 129.229 | - | 1.247 | - | 160.277 |
| 2014 | 129.361 | 11.376 | 10.760 | - | 616 | - | 117.985 |
| V.anual(1) | 25,81 | -13,96 | - | - | - | - | 42,15 |
| V.acumulado(1) | 150,14 | -8,43 | 44,06 | - | -80,14 | - | 168,34 |
| V.interanual(1) | 150,14 | -8,43 | 44,06 | - | -80,14 | - | 168,34 |
| 2018 dic | 3.651 | 727 | - | - | 727 | - | 2.924 |
| nov | 13.217 | - | - | - | - | - | 13.217 |
| oct | 5.945 | - | - | - | - | - | 5.945 |
| sep | 4.445 | - | - | - | - | - | 4.445 |
| ago | 89.872 | - | - | - | - | - | 89.872 |
| jul | 32.097 | - | - | - | - | - | 32.097 |
| jun | 2.014 | - | - | - | - | - | 2.014 |
| may | 2.597 | - | - | - | - | - | 2.597 |
| abr | - | - | - | - | - | - | - |
| mar | 50.823 | 4.282 | 4.282 | - | - | - | 46.541 |
| feb | 177 | - | - | - | - | - | 177 |
| ene | 5.562 | 2.921 | 2.921 | - | - | - | 2.641 |
| 2017 dic | 2.902 | 845 | 845 | - | - | - | 2.057 |
| nov | 791 | - | - | - | - | - | 791 |
| oct | 10.915 | - | - | - | - | - | 10.915 |
| sep | 9.132 | - | - | - | - | - | 9.132 |
| ago | 39.410 | 219 | 219 | - | - | - | 39.191 |
| jul | 8.575 | 3.936 | 3.936 | - | - | - | 4.639 |
| jun | 2.233 | - | - | - | - | - | 2.233 |
| may | 3.108 | 560 | - | - | 560 | - | 2.548 |
| abr | 1.009 | - | - | - | - | - | 1.009 |
| mar | 4.164 | 3.100 | - | - | 3.100 | - | 1.064 |
| feb | 60 | - | - | - | - | - | 60 |
| ene | 1.813 | - | - | - | - | - | 1.813 |

12.- (CONT) LICITACIÓN OFICIAL DEL GRUPO FOMENTO: MINISTERIO, OO.AA. Y ENTIDADES PÚBLICAS ESTATALES. TOTAL CONSTRUCCIÓN

Galicia / MILES DE EUROS

| PERIODO | ENTIDADES PUBLICAS ESTATALES | | | | | | | |
|-----------------|------------------------------|--------|------|----------|---------|------------------------|--------|-------------------|
| | TOTAL | AENA | FEVE | ADIF(*) | PUERTOS | RENFE(**) OPERADORA | SEIT | RESTO DE EMPRESAS |
| 2018 | 202.470 | 5.985 | - | 157.265 | 39.052 | 167 | - | - |
| 2017 | 75.452 | 12.382 | - | 8.523 | 49.745 | 300 | - | 4.501 |
| 2016 | 189.337 | 8.857 | - | 28.746 | 144.559 | 58 | 7.116 | - |
| 2015 | 160.277 | 4.812 | - | 90.677 | 50.097 | 1.905 | 12.786 | - |
| 2014 | 117.985 | 3.483 | - | 14.513 | 99.989 | - | - | - |
| V.anual(1) | 42,20 | - | - | 487,22 | -45,96 | - | - | - |
| V.acumulado(1) | 168,35 | -51,66 | - | 1.745,18 | -21,50 | -44,33 | - | - |
| V.interanual(1) | 168,35 | -51,66 | - | 1.745,18 | -21,50 | -44,33 | - | - |
| 2018 dic | 2.924 | - | - | 2.343 | 582 | - | - | - |
| nov | 13.217 | - | - | 12.122 | 1.095 | - | - | - |
| oct | 5.945 | 3.715 | - | - | 2.230 | - | - | - |
| sep | 4.445 | - | - | 4.093 | 352 | - | - | - |
| ago | 89.872 | - | - | 88.113 | 1.712 | 47 | - | - |
| jul | 32.097 | - | - | 31.432 | 665 | - | - | - |
| jun | 2.014 | 266 | - | - | 1.748 | - | - | - |
| may | 2.597 | 1.551 | - | - | 1.046 | - | - | - |
| abr | - | - | - | - | - | - | - | - |
| mar | 46.541 | 335 | - | 16.699 | 29.507 | - | - | - |
| feb | 177 | - | - | - | 115 | 61 | - | - |
| ene | 2.641 | 118 | - | 2.463 | - | 59 | - | - |
| 2017 dic | 2.057 | 581 | - | 399 | 1.077 | - | - | - |
| nov | 791 | 77 | - | 529 | 163 | 22 | - | - |
| oct | 10.915 | 3.624 | - | 7.291 | - | - | - | - |
| sep | 9.132 | 2.130 | - | - | 2.502 | - | - | 4.501 |
| ago | 39.191 | 414 | - | - | 38.777 | - | - | - |
| jul | 4.639 | 1.974 | - | - | 2.489 | 175 | - | - |
| jun | 2.233 | 1.709 | - | - | 523 | - | - | - |
| may | 2.548 | 1.053 | - | - | 1.495 | - | - | - |
| abr | 1.009 | - | - | - | 906 | 103 | - | - |
| mar | 1.064 | 760 | - | 304 | - | - | - | - |
| feb | 60 | 60 | - | - | - | - | - | - |
| ene | 1.813 | - | - | - | 1.813 | - | - | - |

13.- LICITACIÓN OFICIAL DEL GRUPO FOMENTO: MINISTERIO, OO.AA. Y ENTIDADES PÚBLICAS ESTATALES. TOTAL CONSTRUCCIÓN

Madrid, Comunidad de / MILES DE EUROS

| PERIODO | TOTAL | MINISTERIO | | | | OO.AA. | ENTIDADES PÚBLICAS ESTATALES |
|-----------------|---------|------------|-------------------------|----------------------------|--------|--------|------------------------------|
| | | TOTAL | DIR. GENERAL CARRETERAS | DIR. GENERAL FERROCARRILES | RESTO | | |
| 2018 | 298.258 | 4.702 | - | - | 4.702 | 495 | 293.061 |
| 2017 | 199.710 | 18.626 | - | - | 18.626 | - | 181.084 |
| 2016 | 118.079 | 10.283 | 1.446 | - | 8.837 | - | 107.796 |
| 2015 | 221.978 | 67.461 | 51.553 | - | 15.908 | - | 154.517 |
| 2014 | 153.187 | 22.385 | 18.308 | - | 4.077 | - | 130.802 |
| V.anual(1) | 491,91 | - | - | - | - | - | 482,40 |
| V.acumulado(1) | 49,34 | -74,76 | - | - | -74,76 | - | 61,84 |
| V.interanual(1) | 49,34 | -74,76 | - | - | -74,76 | - | 61,84 |
| 2018 dic | 30.879 | - | - | - | - | 495 | 30.384 |
| nov | 20.460 | - | - | - | - | - | 20.460 |
| oct | 3.946 | - | - | - | - | - | 3.946 |
| sep | 19.624 | 4.702 | - | - | 4.702 | - | 14.922 |
| ago | 138.538 | - | - | - | - | - | 138.538 |
| jul | 10.952 | - | - | - | - | - | 10.952 |
| jun | 11.661 | - | - | - | - | - | 11.661 |
| may | 1.527 | - | - | - | - | - | 1.527 |
| abr | 32.154 | - | - | - | - | - | 32.154 |
| mar | 18.743 | - | - | - | - | - | 18.743 |
| feb | 5.308 | - | - | - | - | - | 5.308 |
| ene | 4.466 | - | - | - | - | - | 4.466 |
| 2017 dic | 5.217 | - | - | - | - | - | 5.217 |
| nov | 26.127 | 15.428 | - | - | 15.428 | - | 10.699 |
| oct | 85.977 | - | - | - | - | - | 85.977 |
| sep | 3.604 | 867 | - | - | 867 | - | 2.737 |
| ago | 15.876 | - | - | - | - | - | 15.876 |
| jul | 7.656 | - | - | - | - | - | 7.656 |
| jun | 3.671 | 1.801 | - | - | 1.801 | - | 1.870 |
| may | 6.687 | - | - | - | - | - | 6.687 |
| abr | 6.911 | 258 | - | - | 258 | - | 6.653 |
| mar | 24.289 | 272 | - | - | 272 | - | 24.017 |
| feb | 2.879 | - | - | - | - | - | 2.879 |
| ene | 10.816 | - | - | - | - | - | 10.816 |

13.- (CONT) LICITACIÓN OFICIAL DEL GRUPO FOMENTO: MINISTERIO, OO.AA. Y ENTIDADES PÚBLICAS ESTATALES. TOTAL CONSTRUCCIÓN

Madrid, Comunidad de / MILES DE EUROS

| PERIODO | ENTIDADES PUBLICAS ESTATALES | | | | | | | |
|-----------------|------------------------------|---------|------|----------|---------|------------------------|-------|-------------------|
| | TOTAL | AENA | FEVE | ADIF(*) | PUERTOS | RENFE(**) OPERADORA | SEIT | RESTO DE EMPRESAS |
| 2018 | 293.061 | 91.725 | - | 194.955 | - | 6.381 | - | - |
| 2017 | 181.084 | 151.477 | - | 15.753 | - | 13.852 | - | - |
| 2016 | 107.796 | 89.233 | - | 6.660 | - | 4.608 | 7.295 | - |
| 2015 | 154.517 | 47.794 | - | 87.455 | - | 13.048 | 6.218 | - |
| 2014 | 130.802 | 88.874 | - | 32.490 | - | 9.437 | - | - |
| V.anual(1) | 482,38 | -93,31 | - | - | - | 60,00 | - | - |
| V.acumulado(1) | 61,84 | -39,45 | - | 1.137,57 | - | -53,93 | - | - |
| V.interanual(1) | 61,84 | -39,45 | - | 1.137,57 | - | -53,93 | - | - |
| 2018 dic | 30.384 | 347 | - | 29.988 | - | 48 | - | - |
| nov | 20.460 | 8.679 | - | 11.781 | - | - | - | - |
| oct | 3.946 | 3.749 | - | - | - | 197 | - | - |
| sep | 14.922 | 13.741 | - | - | - | 1.181 | - | - |
| ago | 138.538 | 2.577 | - | 135.950 | - | 12 | - | - |
| jul | 10.952 | 9.221 | - | 1.695 | - | 36 | - | - |
| jun | 11.661 | 8.701 | - | - | - | 2.960 | - | - |
| may | 1.527 | 74 | - | 102 | - | 1.351 | - | - |
| abr | 32.154 | 32.154 | - | - | - | - | - | - |
| mar | 18.743 | 7.714 | - | 10.689 | - | 340 | - | - |
| feb | 5.308 | 767 | - | 4.305 | - | 236 | - | - |
| ene | 4.466 | 4.001 | - | 445 | - | 20 | - | - |
| 2017 dic | 5.217 | 5.187 | - | - | - | 30 | - | - |
| nov | 10.699 | 10.386 | - | 102 | - | 210 | - | - |
| oct | 85.977 | 79.174 | - | 6.803 | - | - | - | - |
| sep | 2.737 | 2.672 | - | - | - | 65 | - | - |
| ago | 15.876 | 7.368 | - | - | - | 8.508 | - | - |
| jul | 7.656 | 3.693 | - | - | - | 3.963 | - | - |
| jun | 1.870 | 1.367 | - | - | - | 504 | - | - |
| may | 6.687 | 4.159 | - | 2.519 | - | 8 | - | - |
| abr | 6.653 | 6.364 | - | - | - | 289 | - | - |
| mar | 24.017 | 23.677 | - | 117 | - | 222 | - | - |
| feb | 2.879 | 2.735 | - | 96 | - | 48 | - | - |
| ene | 10.816 | 4.695 | - | 6.116 | - | 5 | - | - |

14.- LICITACIÓN OFICIAL DEL GRUPO FOMENTO: MINISTERIO, OO.AA. Y ENTIDADES PÚBLICAS ESTATALES. TOTAL CONSTRUCCIÓN

Murcia, Región de / MILES DE EUROS

| PERIODO | TOTAL | MINISTERIO | | | | OO.AA. | ENTIDADES PÚBLICAS ESTATALES |
|-----------------|----------|------------|-------------------------|----------------------------|-------|--------|------------------------------|
| | | TOTAL | DIR. GENERAL CARRETERAS | DIR. GENERAL FERROCARRILES | RESTO | | |
| 2018 | 436.417 | 5.998 | 5.998 | - | - | - | 430.419 |
| 2017 | 36.258 | - | - | - | - | - | 36.258 |
| 2016 | 18.236 | 242 | 242 | - | - | - | 17.994 |
| 2015 | 30.912 | 7.481 | 6.110 | - | 1.371 | - | 23.431 |
| 2014 | 218.760 | 97.581 | 97.581 | - | - | - | 121.179 |
| V.anual(1) | -65,29 | - | - | - | - | - | -65,29 |
| V.acumulado(1) | 1.103,64 | - | - | - | - | - | 1.087,10 |
| V.interanual(1) | 1.103,64 | - | - | - | - | - | 1.087,10 |
| 2018 dic | 42 | - | - | - | - | - | 42 |
| nov | 1.917 | - | - | - | - | - | 1.917 |
| oct | 126.395 | - | - | - | - | - | 126.395 |
| sep | 120 | - | - | - | - | - | 120 |
| ago | 295.358 | - | - | - | - | - | 295.358 |
| jul | 428 | - | - | - | - | - | 428 |
| jun | 4.193 | - | - | - | - | - | 4.193 |
| may | - | - | - | - | - | - | - |
| abr | - | - | - | - | - | - | - |
| mar | 6.594 | 5.998 | 5.998 | - | - | - | 596 |
| feb | 1.368 | - | - | - | - | - | 1.368 |
| ene | 2 | - | - | - | - | - | 2 |
| 2017 dic | 121 | - | - | - | - | - | 121 |
| nov | 2.497 | - | - | - | - | - | 2.497 |
| oct | 16.913 | - | - | - | - | - | 16.913 |
| sep | 6.706 | - | - | - | - | - | 6.706 |
| ago | - | - | - | - | - | - | - |
| jul | 4.546 | - | - | - | - | - | 4.546 |
| jun | 4.025 | - | - | - | - | - | 4.025 |
| may | - | - | - | - | - | - | - |
| abr | 1.450 | - | - | - | - | - | 1.450 |
| mar | - | - | - | - | - | - | - |
| feb | - | - | - | - | - | - | - |
| ene | - | - | - | - | - | - | - |

14.- (CONT) LICITACIÓN OFICIAL DEL GRUPO FOMENTO: MINISTERIO, OO.AA. Y ENTIDADES PÚBLICAS ESTATALES. TOTAL CONSTRUCCIÓN

Murcia, Región de / MILES DE EUROS

| PERIODO | ENTIDADES PUBLICAS ESTATALES | | | | | | | |
|-----------------|------------------------------|-------|------|----------|---------|------------------------|-------|-------------------|
| | TOTAL | AENA | FEVE | ADIF(*) | PUERTOS | RENFE(**) OPERADORA | SEIT | RESTO DE EMPRESAS |
| 2018 | 430.419 | 3.336 | - | 416.725 | 9.926 | 431 | - | - |
| 2017 | 36.258 | - | - | 27.041 | 9.119 | 97 | - | - |
| 2016 | 17.994 | 169 | - | 13.702 | 3.908 | 214 | - | - |
| 2015 | 23.431 | 497 | - | 6.054 | 12.582 | 20 | 4.278 | - |
| 2014 | 121.179 | - | - | 82.264 | 38.915 | - | - | - |
| V.anual(1) | -65,29 | - | - | - | - | - | - | - |
| V.acumulado(1) | 1.087,13 | - | - | 1.441,09 | 8,85 | 344,33 | - | - |
| V.interanual(1) | 1.087,13 | - | - | 1.441,09 | 8,85 | 344,33 | - | - |
| 2018 dic | 42 | - | - | - | - | 42 | - | - |
| nov | 1.917 | - | - | - | 1.917 | - | - | - |
| oct | 126.395 | 839 | - | 125.289 | - | 267 | - | - |
| sep | 120 | - | - | - | - | 120 | - | - |
| ago | 295.358 | 2.069 | - | 290.256 | 3.033 | - | - | - |
| jul | 428 | 428 | - | - | - | - | - | - |
| jun | 4.193 | - | - | 584 | 3.608 | - | - | - |
| may | - | - | - | - | - | - | - | - |
| abr | - | - | - | - | - | - | - | - |
| mar | 596 | - | - | 596 | - | - | - | - |
| feb | 1.368 | - | - | - | 1.368 | - | - | - |
| ene | 2 | - | - | - | - | 2 | - | - |
| 2017 dic | 121 | - | - | 121 | - | - | - | - |
| nov | 2.497 | - | - | - | 2.400 | 97 | - | - |
| oct | 16.913 | - | - | 16.913 | - | - | - | - |
| sep | 6.706 | - | - | 6.706 | - | - | - | - |
| ago | - | - | - | - | - | - | - | - |
| jul | 4.546 | - | - | - | 4.546 | - | - | - |
| jun | 4.025 | - | - | 3.301 | 723 | - | - | - |
| may | - | - | - | - | - | - | - | - |
| abr | 1.450 | - | - | - | 1.450 | - | - | - |
| mar | - | - | - | - | - | - | - | - |
| feb | - | - | - | - | - | - | - | - |
| ene | - | - | - | - | - | - | - | - |

15.- LICITACIÓN OFICIAL DEL GRUPO FOMENTO: MINISTERIO, OO.AA. Y ENTIDADES PÚBLICAS ESTATALES. TOTAL CONSTRUCCIÓN

Navarra, Comunidad Foral de / MILES DE EUROS

| PERIODO | TOTAL | MINISTERIO | | | | OO.AA. | ENTIDADES PÚBLICAS ESTATALES |
|-----------------|---------|------------|-------------------------|----------------------------|-------|--------|------------------------------|
| | | TOTAL | DIR. GENERAL CARRETERAS | DIR. GENERAL FERROCARRILES | RESTO | | |
| 2018 | 119.969 | - | - | - | - | - | 119.969 |
| 2017 | 126.231 | - | - | - | - | - | 126.231 |
| 2016 | 132 | - | - | - | - | - | 132 |
| 2015 | 2.673 | - | - | - | - | - | 2.673 |
| 2014 | 249 | - | - | - | - | - | 249 |
| V.anual(1) | - | - | - | - | - | - | - |
| V.acumulado(1) | -4,96 | - | - | - | - | - | -4,96 |
| V.interanual(1) | -4,96 | - | - | - | - | - | -4,96 |
| 2018 dic | - | - | - | - | - | - | - |
| nov | - | - | - | - | - | - | - |
| oct | - | - | - | - | - | - | - |
| sep | - | - | - | - | - | - | - |
| ago | 119.969 | - | - | - | - | - | 119.969 |
| jul | - | - | - | - | - | - | - |
| jun | - | - | - | - | - | - | - |
| may | - | - | - | - | - | - | - |
| abr | - | - | - | - | - | - | - |
| mar | - | - | - | - | - | - | - |
| feb | - | - | - | - | - | - | - |
| ene | - | - | - | - | - | - | - |
| 2017 dic | 124.159 | - | - | - | - | - | 124.159 |
| nov | - | - | - | - | - | - | - |
| oct | - | - | - | - | - | - | - |
| sep | - | - | - | - | - | - | - |
| ago | - | - | - | - | - | - | - |
| jul | 545 | - | - | - | - | - | 545 |
| jun | 938 | - | - | - | - | - | 938 |
| may | - | - | - | - | - | - | - |
| abr | - | - | - | - | - | - | - |
| mar | - | - | - | - | - | - | - |
| feb | 242 | - | - | - | - | - | 242 |
| ene | 347 | - | - | - | - | - | 347 |

15.- (CONT) LICITACIÓN OFICIAL DEL GRUPO FOMENTO: MINISTERIO, OO.AA. Y ENTIDADES PÚBLICAS ESTATALES. TOTAL CONSTRUCCIÓN

Navarra, Comunidad Foral de / MILES DE EUROS

| PERIODO | ENTIDADES PUBLICAS ESTATALES | | | | | | | |
|-----------------|------------------------------|--------|------|---------|---------|------------------------|------|-------------------|
| | TOTAL | AENA | FEVE | ADIF(*) | PUERTOS | RENFE(**) OPERADORA | SEIT | RESTO DE EMPRESAS |
| 2018 | 119.969 | 80 | - | 119.890 | - | - | - | - |
| 2017 | 126.231 | 2.072 | - | 124.159 | - | - | - | - |
| 2016 | 132 | - | - | 132 | - | - | - | - |
| 2015 | 2.673 | 757 | - | 1.916 | - | - | - | - |
| 2014 | 249 | 249 | - | - | - | - | - | - |
| V.anual(1) | - | - | - | - | - | - | - | - |
| V.acumulado(1) | -4,96 | -96,14 | - | -3,44 | - | - | - | - |
| V.interanual(1) | -4,96 | -96,14 | - | -3,44 | - | - | - | - |
| 2018 dic | - | - | - | - | - | - | - | - |
| nov | - | - | - | - | - | - | - | - |
| oct | - | - | - | - | - | - | - | - |
| sep | - | - | - | - | - | - | - | - |
| ago | 119.969 | 80 | - | 119.890 | - | - | - | - |
| jul | - | - | - | - | - | - | - | - |
| jun | - | - | - | - | - | - | - | - |
| may | - | - | - | - | - | - | - | - |
| abr | - | - | - | - | - | - | - | - |
| mar | - | - | - | - | - | - | - | - |
| feb | - | - | - | - | - | - | - | - |
| ene | - | - | - | - | - | - | - | - |
| 2017 dic | 124.159 | - | - | 124.159 | - | - | - | - |
| nov | - | - | - | - | - | - | - | - |
| oct | - | - | - | - | - | - | - | - |
| sep | - | - | - | - | - | - | - | - |
| ago | - | - | - | - | - | - | - | - |
| jul | 545 | 545 | - | - | - | - | - | - |
| jun | 938 | 938 | - | - | - | - | - | - |
| may | - | - | - | - | - | - | - | - |
| abr | - | - | - | - | - | - | - | - |
| mar | - | - | - | - | - | - | - | - |
| feb | 242 | 242 | - | - | - | - | - | - |
| ene | 347 | 347 | - | - | - | - | - | - |

16.- LICITACIÓN OFICIAL DEL GRUPO FOMENTO: MINISTERIO, OO.AA. Y ENTIDADES PÚBLICAS ESTATALES. TOTAL CONSTRUCCIÓN

País Vasco / MILES DE EUROS

| PERIODO | TOTAL | MINISTERIO | | | | OO.AA. | ENTIDADES PÚBLICAS ESTATALES |
|-----------------|---------|------------|-------------------------|----------------------------|-------|--------|------------------------------|
| | | TOTAL | DIR. GENERAL CARRETERAS | DIR. GENERAL FERROCARRILES | RESTO | | |
| 2018 | 140.283 | - | - | - | - | - | 140.283 |
| 2017 | 566.671 | 857 | - | - | 857 | - | 565.814 |
| 2016 | 181.227 | - | - | - | - | - | 181.227 |
| 2015 | 401.494 | 990 | - | - | 990 | - | 400.504 |
| 2014 | 432.971 | - | - | - | - | - | 432.971 |
| V.anual(1) | -97,30 | - | - | - | - | - | -97,30 |
| V.acumulado(1) | -75,24 | - | - | - | - | - | -75,21 |
| V.interanual(1) | -75,24 | - | - | - | - | - | -75,21 |
| 2018 dic | 6.973 | - | - | - | - | - | 6.973 |
| nov | 231 | - | - | - | - | - | 231 |
| oct | 1.518 | - | - | - | - | - | 1.518 |
| sep | 5.149 | - | - | - | - | - | 5.149 |
| ago | - | - | - | - | - | - | - |
| jul | 11.812 | - | - | - | - | - | 11.812 |
| jun | 1.326 | - | - | - | - | - | 1.326 |
| may | 585 | - | - | - | - | - | 585 |
| abr | 7.142 | - | - | - | - | - | 7.142 |
| mar | 12.851 | - | - | - | - | - | 12.851 |
| feb | 2.694 | - | - | - | - | - | 2.694 |
| ene | 90.002 | - | - | - | - | - | 90.002 |
| 2017 dic | 258.597 | - | - | - | - | - | 258.597 |
| nov | 9.930 | - | - | - | - | - | 9.930 |
| oct | 193.930 | - | - | - | - | - | 193.930 |
| sep | 7.666 | - | - | - | - | - | 7.666 |
| ago | 14.677 | - | - | - | - | - | 14.677 |
| jul | 20.001 | - | - | - | - | - | 20.001 |
| jun | 4.866 | - | - | - | - | - | 4.866 |
| may | 8.220 | 857 | - | - | 857 | - | 7.363 |
| abr | 6.842 | - | - | - | - | - | 6.842 |
| mar | 24.514 | - | - | - | - | - | 24.514 |
| feb | 15.676 | - | - | - | - | - | 15.676 |
| ene | 1.752 | - | - | - | - | - | 1.752 |

16.- (CONT) LICITACIÓN OFICIAL DEL GRUPO FOMENTO: MINISTERIO, OO.AA. Y ENTIDADES PÚBLICAS ESTATALES. TOTAL CONSTRUCCIÓN

País Vasco / MILES DE EUROS

| PERIODO | ENTIDADES PUBLICAS ESTATALES | | | | | | | |
|-----------------|------------------------------|--------|------|---------|---------|------------------------|------|-------------------|
| | TOTAL | AENA | FEVE | ADIF(*) | PUERTOS | RENFE(**) OPERADORA | SEIT | RESTO DE EMPRESAS |
| 2018 | 140.283 | 6.638 | - | 105.970 | 19.599 | 8.075 | - | - |
| 2017 | 565.814 | 39.473 | - | 474.903 | 50.213 | 1.225 | - | - |
| 2016 | 181.227 | 3.814 | - | 15.321 | 160.133 | 1.906 | - | 52 |
| 2015 | 400.504 | 13.012 | - | 356.441 | 27.892 | 3.161 | - | - |
| 2014 | 432.971 | 2.004 | - | 408.939 | 17.042 | 4.986 | - | - |
| V.anual(1) | -97,30 | - | - | - | 137,74 | - | - | - |
| V.acumulado(1) | -75,21 | -83,18 | - | -77,69 | -60,97 | 559,18 | - | - |
| V.interanual(1) | -75,21 | -83,18 | - | -77,69 | -60,97 | 559,18 | - | - |
| 2018 dic | 6.973 | - | - | - | 6.973 | - | - | - |
| nov | 231 | - | - | - | 231 | - | - | - |
| oct | 1.518 | 488 | - | - | 638 | 392 | - | - |
| sep | 5.149 | 363 | - | 4.786 | - | - | - | - |
| ago | - | - | - | - | - | - | - | - |
| jul | 11.812 | 266 | - | 5.431 | 48 | 6.066 | - | - |
| jun | 1.326 | - | - | - | 1.208 | 117 | - | - |
| may | 585 | 585 | - | - | - | - | - | - |
| abr | 7.142 | - | - | 6.703 | 197 | 242 | - | - |
| mar | 12.851 | 4.114 | - | - | 8.737 | - | - | - |
| feb | 2.694 | 822 | - | - | 663 | 1.210 | - | - |
| ene | 90.002 | - | - | 89.050 | 904 | 48 | - | - |
| 2017 dic | 258.597 | - | - | 255.664 | 2.933 | - | - | - |
| nov | 9.930 | 200 | - | 8.941 | 778 | 11 | - | - |
| oct | 193.930 | 1.317 | - | 192.318 | 241 | 54 | - | - |
| sep | 7.666 | 3.230 | - | - | 4.436 | - | - | - |
| ago | 14.677 | 9.197 | - | 2.398 | 3.082 | - | - | - |
| jul | 20.001 | 2.979 | - | 13.164 | 3.812 | 46 | - | - |
| jun | 4.866 | 726 | - | - | 4.140 | - | - | - |
| may | 7.363 | 2.517 | - | 2.110 | 1.645 | 1.092 | - | - |
| abr | 6.842 | 2.848 | - | - | 3.994 | - | - | - |
| mar | 24.514 | 1.526 | - | - | 22.988 | - | - | - |
| feb | 15.676 | 14.501 | - | 308 | 866 | - | - | - |
| ene | 1.752 | 432 | - | - | 1.298 | 22 | - | - |

17.- LICITACIÓN OFICIAL DEL GRUPO FOMENTO: MINISTERIO, OO.AA. Y ENTIDADES PÚBLICAS ESTATALES. TOTAL CONSTRUCCIÓN

Rioja, La / MILES DE EUROS

| PERIODO | TOTAL | MINISTERIO | | | | OO.AA. | ENTIDADES PÚBLICAS ESTATALES |
|-----------------|--------|------------|-------------------------|----------------------------|-------|--------|------------------------------|
| | | TOTAL | DIR. GENERAL CARRETERAS | DIR. GENERAL FERROCARRILES | RESTO | | |
| 2018 | 764 | 764 | - | - | 764 | - | - |
| 2017 | 3.264 | - | - | - | - | - | 3.264 |
| 2016 | 11.858 | 11.788 | 8.201 | - | 3.587 | - | 70 |
| 2015 | 20.256 | 14.270 | 14.270 | - | - | - | 5.986 |
| 2014 | 734 | - | - | - | - | - | 734 |
| V.anual(1) | - | - | - | - | - | - | - |
| V.acumulado(1) | -76,59 | - | - | - | - | - | - |
| V.interanual(1) | -76,59 | - | - | - | - | - | - |
| 2018 dic | - | - | - | - | - | - | - |
| nov | - | - | - | - | - | - | - |
| oct | - | - | - | - | - | - | - |
| sep | 764 | 764 | - | - | 764 | - | - |
| ago | - | - | - | - | - | - | - |
| jul | - | - | - | - | - | - | - |
| jun | - | - | - | - | - | - | - |
| may | - | - | - | - | - | - | - |
| abr | - | - | - | - | - | - | - |
| mar | - | - | - | - | - | - | - |
| feb | - | - | - | - | - | - | - |
| ene | - | - | - | - | - | - | - |
| 2017 dic | 2.969 | - | - | - | - | - | 2.969 |
| nov | - | - | - | - | - | - | - |
| oct | 33 | - | - | - | - | - | 33 |
| sep | 28 | - | - | - | - | - | 28 |
| ago | 195 | - | - | - | - | - | 195 |
| jul | 39 | - | - | - | - | - | 39 |
| jun | - | - | - | - | - | - | - |
| may | - | - | - | - | - | - | - |
| abr | - | - | - | - | - | - | - |
| mar | - | - | - | - | - | - | - |
| feb | - | - | - | - | - | - | - |
| ene | - | - | - | - | - | - | - |

17.- (CONT) LICITACIÓN OFICIAL DEL GRUPO FOMENTO: MINISTERIO, OO.AA. Y ENTIDADES PÚBLICAS ESTATALES. TOTAL CONSTRUCCIÓN

Rioja, La / MILES DE EUROS

| PERIODO | ENTIDADES PUBLICAS ESTATALES | | | | | | | |
|-----------------|------------------------------|-------|------|---------|---------|------------------------|-------|-------------------|
| | TOTAL | AENA | FEVE | ADIF(*) | PUERTOS | RENFE(**) OPERADORA | SEIT | RESTO DE EMPRESAS |
| 2018 | - | - | - | - | - | - | - | - |
| 2017 | 3.264 | 3.264 | - | - | - | - | - | - |
| 2016 | 70 | 70 | - | - | - | - | - | - |
| 2015 | 5.986 | - | - | 1.286 | - | - | 4.700 | - |
| 2014 | 734 | - | - | 583 | - | - | - | 151 |
| V.anual(1) | - | - | - | - | - | - | - | - |
| V.acumulado(1) | - | - | - | - | - | - | - | - |
| V.interanual(1) | - | - | - | - | - | - | - | - |
| 2018 dic | - | - | - | - | - | - | - | - |
| nov | - | - | - | - | - | - | - | - |
| oct | - | - | - | - | - | - | - | - |
| sep | - | - | - | - | - | - | - | - |
| ago | - | - | - | - | - | - | - | - |
| jul | - | - | - | - | - | - | - | - |
| jun | - | - | - | - | - | - | - | - |
| may | - | - | - | - | - | - | - | - |
| abr | - | - | - | - | - | - | - | - |
| mar | - | - | - | - | - | - | - | - |
| feb | - | - | - | - | - | - | - | - |
| ene | - | - | - | - | - | - | - | - |
| 2017 dic | 2.969 | 2.969 | - | - | - | - | - | - |
| nov | - | - | - | - | - | - | - | - |
| oct | 33 | 33 | - | - | - | - | - | - |
| sep | 28 | 28 | - | - | - | - | - | - |
| ago | 195 | 195 | - | - | - | - | - | - |
| jul | 39 | 39 | - | - | - | - | - | - |
| jun | - | - | - | - | - | - | - | - |
| may | - | - | - | - | - | - | - | - |
| abr | - | - | - | - | - | - | - | - |
| mar | - | - | - | - | - | - | - | - |
| feb | - | - | - | - | - | - | - | - |
| ene | - | - | - | - | - | - | - | - |

18.- LICITACIÓN OFICIAL DEL GRUPO FOMENTO: MINISTERIO, OO.AA. Y ENTIDADES PÚBLICAS ESTATALES. TOTAL CONSTRUCCIÓN

Ceuta / MILES DE EUROS

| PERIODO | TOTAL | MINISTERIO | | | | OO.AA. | ENTIDADES PÚBLICAS ESTATALES |
|-----------------|-------|------------|-------------------------|----------------------------|-------|--------|------------------------------|
| | | TOTAL | DIR. GENERAL CARRETERAS | DIR. GENERAL FERROCARRILES | RESTO | | |
| 2018 | - | - | - | - | - | - | - |
| 2017 | 1.605 | - | - | - | - | - | 1.605 |
| 2016 | 7.109 | 5.875 | 5.875 | - | - | - | 1.234 |
| 2015 | 4.968 | - | - | - | - | - | 4.968 |
| 2014 | 2.565 | - | - | - | - | - | 2.565 |
| V.anual(1) | - | - | - | - | - | - | - |
| V.acumulado(1) | - | - | - | - | - | - | - |
| V.interanual(1) | - | - | - | - | - | - | - |
| 2018 dic | - | - | - | - | - | - | - |
| nov | - | - | - | - | - | - | - |
| oct | - | - | - | - | - | - | - |
| sep | - | - | - | - | - | - | - |
| ago | - | - | - | - | - | - | - |
| jul | - | - | - | - | - | - | - |
| jun | - | - | - | - | - | - | - |
| may | - | - | - | - | - | - | - |
| abr | - | - | - | - | - | - | - |
| mar | - | - | - | - | - | - | - |
| feb | - | - | - | - | - | - | - |
| ene | - | - | - | - | - | - | - |
| 2017 dic | - | - | - | - | - | - | - |
| nov | - | - | - | - | - | - | - |
| oct | - | - | - | - | - | - | - |
| sep | - | - | - | - | - | - | - |
| ago | 128 | - | - | - | - | - | 128 |
| jul | 1.332 | - | - | - | - | - | 1.332 |
| jun | - | - | - | - | - | - | - |
| may | 145 | - | - | - | - | - | 145 |
| abr | - | - | - | - | - | - | - |
| mar | - | - | - | - | - | - | - |
| feb | - | - | - | - | - | - | - |
| ene | - | - | - | - | - | - | - |

18.- (CONT) LICITACIÓN OFICIAL DEL GRUPO FOMENTO: MINISTERIO, OO.AA. Y ENTIDADES PÚBLICAS ESTATALES. TOTAL CONSTRUCCIÓN

Ceuta / MILES DE EUROS

| PERIODO | ENTIDADES PUBLICAS ESTATALES | | | | | | | |
|-----------------|------------------------------|------|------|---------|---------|------------------------|------|-------------------|
| | TOTAL | AENA | FEVE | ADIF(*) | PUERTOS | RENFE(**) OPERADORA | SEIT | RESTO DE EMPRESAS |
| 2018 | - | - | - | - | - | - | - | - |
| 2017 | 1.605 | - | - | - | 1.605 | - | - | - |
| 2016 | 1.234 | - | - | - | 1.234 | - | - | - |
| 2015 | 4.968 | - | - | - | 4.968 | - | - | - |
| 2014 | 2.565 | - | - | - | 2.565 | - | - | - |
| V.anual(1) | - | - | - | - | - | - | - | - |
| V.acumulado(1) | - | - | - | - | - | - | - | - |
| V.interanual(1) | - | - | - | - | - | - | - | - |
| 2018 dic | - | - | - | - | - | - | - | - |
| nov | - | - | - | - | - | - | - | - |
| oct | - | - | - | - | - | - | - | - |
| sep | - | - | - | - | - | - | - | - |
| ago | - | - | - | - | - | - | - | - |
| jul | - | - | - | - | - | - | - | - |
| jun | - | - | - | - | - | - | - | - |
| may | - | - | - | - | - | - | - | - |
| abr | - | - | - | - | - | - | - | - |
| mar | - | - | - | - | - | - | - | - |
| feb | - | - | - | - | - | - | - | - |
| ene | - | - | - | - | - | - | - | - |
| 2017 dic | - | - | - | - | - | - | - | - |
| nov | - | - | - | - | - | - | - | - |
| oct | - | - | - | - | - | - | - | - |
| sep | - | - | - | - | - | - | - | - |
| ago | 128 | - | - | - | 128 | - | - | - |
| jul | 1.332 | - | - | - | 1.332 | - | - | - |
| jun | - | - | - | - | - | - | - | - |
| may | 145 | - | - | - | 145 | - | - | - |
| abr | - | - | - | - | - | - | - | - |
| mar | - | - | - | - | - | - | - | - |
| feb | - | - | - | - | - | - | - | - |
| ene | - | - | - | - | - | - | - | - |

19.- LICITACIÓN OFICIAL DEL GRUPO FOMENTO: MINISTERIO, OO.AA. Y ENTIDADES PÚBLICAS ESTATALES. TOTAL CONSTRUCCIÓN

Melilla / MILES DE EUROS

| PERIODO | TOTAL | MINISTERIO | | | | OO.AA. | ENTIDADES PÚBLICAS ESTATALES |
|-----------------|--------|------------|-------------------------|----------------------------|-------|--------|------------------------------|
| | | TOTAL | DIR. GENERAL CARRETERAS | DIR. GENERAL FERROCARRILES | RESTO | | |
| 2018 | 2.610 | - | - | - | - | - | 2.610 |
| 2017 | 7.301 | - | - | - | - | - | 7.301 |
| 2016 | 6.457 | 2.176 | 2.176 | - | - | - | 4.281 |
| 2015 | 1.919 | - | - | - | - | - | 1.919 |
| 2014 | 11.132 | - | - | - | - | - | 11.132 |
| V.anual(1) | - | - | - | - | - | - | - |
| V.acumulado(1) | -64,25 | - | - | - | - | - | -64,25 |
| V.interanual(1) | -64,25 | - | - | - | - | - | -64,25 |
| 2018 dic | - | - | - | - | - | - | - |
| nov | 69 | - | - | - | - | - | 69 |
| oct | - | - | - | - | - | - | - |
| sep | - | - | - | - | - | - | - |
| ago | 2.023 | - | - | - | - | - | 2.023 |
| jul | 60 | - | - | - | - | - | 60 |
| jun | - | - | - | - | - | - | - |
| may | - | - | - | - | - | - | - |
| abr | - | - | - | - | - | - | - |
| mar | 458 | - | - | - | - | - | 458 |
| feb | - | - | - | - | - | - | - |
| ene | - | - | - | - | - | - | - |
| 2017 dic | 3.478 | - | - | - | - | - | 3.478 |
| nov | 505 | - | - | - | - | - | 505 |
| oct | 478 | - | - | - | - | - | 478 |
| sep | 1.059 | - | - | - | - | - | 1.059 |
| ago | 242 | - | - | - | - | - | 242 |
| jul | 296 | - | - | - | - | - | 296 |
| jun | 1.193 | - | - | - | - | - | 1.193 |
| may | - | - | - | - | - | - | - |
| abr | - | - | - | - | - | - | - |
| mar | 50 | - | - | - | - | - | 50 |
| feb | - | - | - | - | - | - | - |
| ene | - | - | - | - | - | - | - |

19.- (CONT) LICITACIÓN OFICIAL DEL GRUPO FOMENTO: MINISTERIO, OO.AA. Y ENTIDADES PÚBLICAS ESTATALES. TOTAL CONSTRUCCIÓN

Melilla / MILES DE EUROS

| PERIODO | ENTIDADES PUBLICAS ESTATALES | | | | | | | |
|-----------------|------------------------------|--------|------|---------|---------|------------------------|------|-------------------|
| | TOTAL | AENA | FEVE | ADIF(*) | PUERTOS | RENFE(**) OPERADORA | SEIT | RESTO DE EMPRESAS |
| 2018 | 2.610 | 69 | - | - | 2.541 | - | - | - |
| 2017 | 7.301 | 874 | - | - | 2.949 | - | - | 3.478 |
| 2016 | 4.281 | 902 | - | - | 3.379 | - | - | - |
| 2015 | 1.919 | 79 | - | - | 1.840 | - | - | - |
| 2014 | 11.132 | 80 | - | - | 1.259 | - | - | 9.793 |
| V.anual(1) | - | - | - | - | - | - | - | - |
| V.acumulado(1) | -64,25 | -92,11 | - | - | -13,84 | - | - | - |
| V.interanual(1) | -64,25 | -92,11 | - | - | -13,84 | - | - | - |
| 2018 dic | - | - | - | - | - | - | - | - |
| nov | 69 | 69 | - | - | - | - | - | - |
| oct | - | - | - | - | - | - | - | - |
| sep | - | - | - | - | - | - | - | - |
| ago | 2.023 | - | - | - | 2.023 | - | - | - |
| jul | 60 | - | - | - | 60 | - | - | - |
| jun | - | - | - | - | - | - | - | - |
| may | - | - | - | - | - | - | - | - |
| abr | - | - | - | - | - | - | - | - |
| mar | 458 | - | - | - | 458 | - | - | - |
| feb | - | - | - | - | - | - | - | - |
| ene | - | - | - | - | - | - | - | - |
| 2017 dic | 3.478 | - | - | - | - | - | - | 3.478 |
| nov | 505 | - | - | - | 505 | - | - | - |
| oct | 478 | - | - | - | 478 | - | - | - |
| sep | 1.059 | - | - | - | 1.059 | - | - | - |
| ago | 242 | - | - | - | 242 | - | - | - |
| jul | 296 | - | - | - | 296 | - | - | - |
| jun | 1.193 | 874 | - | - | 319 | - | - | - |
| may | - | - | - | - | - | - | - | - |
| abr | - | - | - | - | - | - | - | - |
| mar | 50 | - | - | - | 50 | - | - | - |
| feb | - | - | - | - | - | - | - | - |
| ene | - | - | - | - | - | - | - | - |

20.- LICITACIÓN OFICIAL DEL GRUPO FOMENTO: MINISTERIO, OO.AA. Y ENTIDADES PÚBLICAS ESTATALES. TOTAL CONSTRUCCIÓN

No regionalizable y extranjero / MILES DE EUROS

| PERIODO | TOTAL | MINISTERIO | | | | OO.AA. | ENTIDADES PÚBLICAS ESTATALES |
|-----------------|---------|------------|-------------------------|----------------------------|-------|--------|------------------------------|
| | | TOTAL | DIR. GENERAL CARRETERAS | DIR. GENERAL FERROCARRILES | RESTO | | |
| 2018 | 316.872 | - | - | - | - | - | 316.872 |
| 2017 | 45.790 | - | - | - | - | - | 45.790 |
| 2016 | 120.194 | - | - | - | - | - | 120.194 |
| 2015 | 132.579 | - | - | - | - | - | 132.579 |
| 2014 | 566.426 | 1.453 | 1.453 | - | - | - | 564.973 |
| V.anual(1) | 230,17 | - | - | - | - | - | 230,17 |
| V.acumulado(1) | 592,01 | - | - | - | - | - | 592,01 |
| V.interanual(1) | 592,01 | - | - | - | - | - | 592,01 |
| 2018 dic | 83.506 | - | - | - | - | - | 83.506 |
| nov | 4.088 | - | - | - | - | - | 4.088 |
| oct | 346 | - | - | - | - | - | 346 |
| sep | - | - | - | - | - | - | - |
| ago | 111.016 | - | - | - | - | - | 111.016 |
| jul | 49.991 | - | - | - | - | - | 49.991 |
| jun | 38 | - | - | - | - | - | 38 |
| may | 31 | - | - | - | - | - | 31 |
| abr | 8.083 | - | - | - | - | - | 8.083 |
| mar | 36.696 | - | - | - | - | - | 36.696 |
| feb | 4.986 | - | - | - | - | - | 4.986 |
| ene | 18.091 | - | - | - | - | - | 18.091 |
| 2017 dic | 25.292 | - | - | - | - | - | 25.292 |
| nov | 2.184 | - | - | - | - | - | 2.184 |
| oct | 267 | - | - | - | - | - | 267 |
| sep | 344 | - | - | - | - | - | 344 |
| ago | 193 | - | - | - | - | - | 193 |
| jul | 7.512 | - | - | - | - | - | 7.512 |
| jun | 2.248 | - | - | - | - | - | 2.248 |
| may | 1.312 | - | - | - | - | - | 1.312 |
| abr | 944 | - | - | - | - | - | 944 |
| mar | 4.649 | - | - | - | - | - | 4.649 |
| feb | 845 | - | - | - | - | - | 845 |
| ene | - | - | - | - | - | - | - |

20.- (CONT) LICITACIÓN OFICIAL DEL GRUPO FOMENTO: MINISTERIO, OO.AA. Y ENTIDADES PÚBLICAS ESTATALES. TOTAL CONSTRUCCIÓN

No regionalizable y extranjero / MILES DE EUROS

| PERIODO | ENTIDADES PUBLICAS ESTATALES | | | | | | | |
|-----------------|------------------------------|--------|------|---------|---------|------------------------|------|-------------------|
| | TOTAL | AENA | FEVE | ADIF(*) | PUERTOS | RENFE(**) OPERADORA | SEIT | RESTO DE EMPRESAS |
| 2018 | 316.872 | - | - | 316.747 | - | 69 | - | 56 |
| 2017 | 45.790 | - | - | 40.319 | - | 5.470 | - | - |
| 2016 | 120.194 | 81.802 | - | 33.995 | - | 4.216 | - | 181 |
| 2015 | 132.579 | - | - | 131.131 | - | 590 | - | 859 |
| 2014 | 564.973 | - | - | 564.394 | - | 579 | - | - |
| V.anual(1) | 230,17 | - | - | 230,17 | - | - | - | - |
| V.acumulado(1) | 592,03 | - | - | 685,60 | - | -98,74 | - | - |
| V.interanual(1) | 592,03 | - | - | 685,60 | - | -98,74 | - | - |
| 2018 dic | 83.506 | - | - | 83.506 | - | - | - | - |
| nov | 4.088 | - | - | 4.088 | - | - | - | - |
| oct | 346 | - | - | 346 | - | - | - | - |
| sep | - | - | - | - | - | - | - | - |
| ago | 111.016 | - | - | 111.016 | - | - | - | - |
| jul | 49.991 | - | - | 49.991 | - | - | - | - |
| jun | 38 | - | - | - | - | 38 | - | - |
| may | 31 | - | - | - | - | 31 | - | - |
| abr | 8.083 | - | - | 8.083 | - | - | - | - |
| mar | 36.696 | - | - | 36.696 | - | - | - | - |
| feb | 4.986 | - | - | 4.930 | - | - | - | 56 |
| ene | 18.091 | - | - | 18.091 | - | - | - | - |
| 2017 dic | 25.292 | - | - | 25.292 | - | - | - | - |
| nov | 2.184 | - | - | 2.184 | - | - | - | - |
| oct | 267 | - | - | - | - | 267 | - | - |
| sep | 344 | - | - | - | - | 344 | - | - |
| ago | 193 | - | - | 193 | - | - | - | - |
| jul | 7.512 | - | - | 7.512 | - | - | - | - |
| jun | 2.248 | - | - | 1.950 | - | 297 | - | - |
| may | 1.312 | - | - | 985 | - | 327 | - | - |
| abr | 944 | - | - | 944 | - | - | - | - |
| mar | 4.649 | - | - | 414 | - | 4.235 | - | - |
| feb | 845 | - | - | 845 | - | - | - | - |
| ene | - | - | - | - | - | - | - | - |