

Coyuntura de las compañías en el mercado aéreo en España

Diciembre 2019

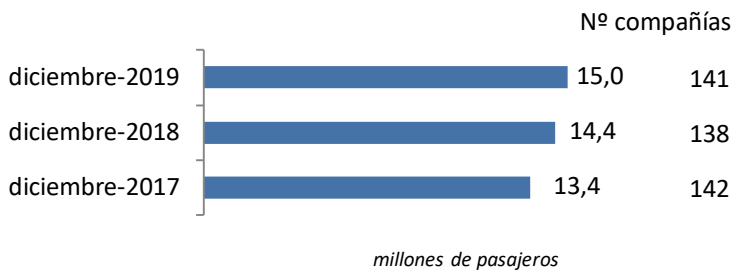
El número de pasajeros en vuelos comerciales en el mercado aéreo español creció un 3,6%, hasta alcanzar los 15,0 millones de viajeros en diciembre de 2019.

El tráfico creció en 514 mil pasajeros respecto al mismo mes de 2018

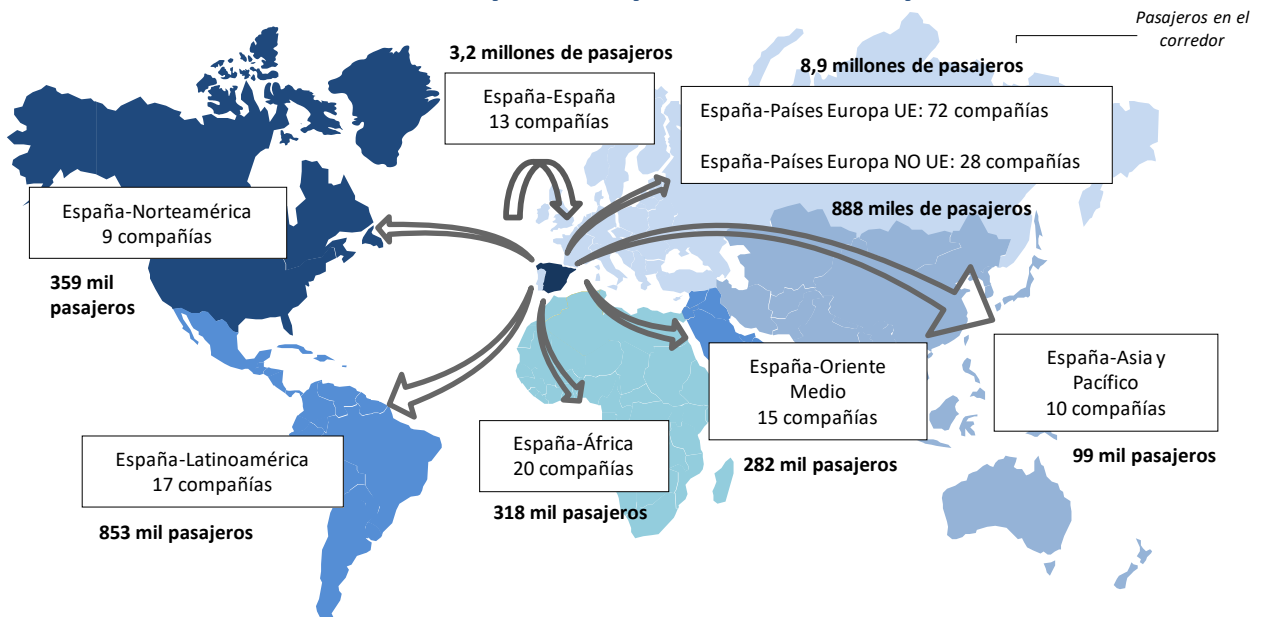
El número de compañías que operaron en diciembre (141) fue superior al registrado en el mismo mes del año anterior (138).

Las rutas domésticas fueron operadas por 13 compañías las cuales transportaron 3,2 millones de pasajeros, 72 aerolíneas conectaron con destinos de la Unión Europea (8,9 millones de viajeros) y 82 lo hicieron con el resto del mundo (2,8 millones de pasajeros).

Pasajeros transportados y número de compañías



Número de compañías que conectan España



* Para la elaboración de este informe se han tenido en cuenta las aerolíneas que, al menos, han transportado más de 500 pasajeros en el mes y únicamente se ha analizado el tráfico comercial. Se entiende como vuelos comerciales aquellas operaciones en régimen regular y chárter sujetas a remuneración.

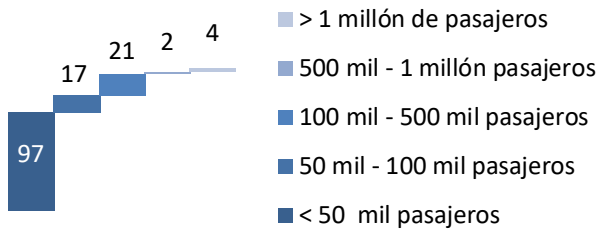
Se define como ruta la conexión directa entre pares de aeropuertos.
Los gráficos son elaboración propia a partir de la base de datos de Aena.

Diciembre 2019

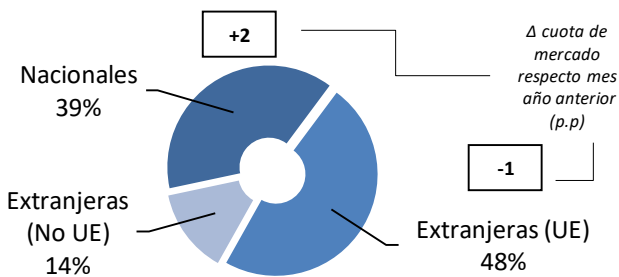
Diciembre 2019

Mercado aéreo en España

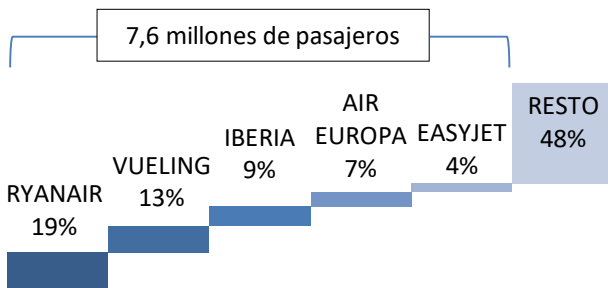
Distribución de las compañías aéreas según el número de pasajeros transportados



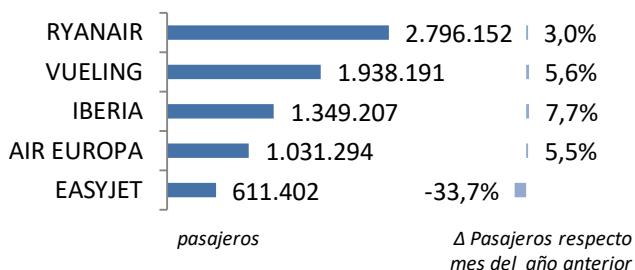
Cuota de mercado según la nacionalidad de la compañía



Cuota de las principales 5 compañías del mercado aéreo en España



Variación y tráfico de las 5 principales compañías



Ryanair superó los 2,7 millones de pasajeros en este mes. Vueling, Iberia y Air Europa superaron también el millón de pasajeros. Estas 4 compañías captaron en su conjunto el 48% del tráfico total de pasajeros en el mes.

De las 141 compañías que operaron en diciembre, 14 eran españolas

Las 14 aerolíneas españolas transportaron 5,8 millones de pasajeros (el 39% del tráfico total en el mes), aumentando su cuota un 2% respecto al mismo mes del año anterior.

Las compañías extranjeras de la UE transportaron el 48% del tráfico total en el mes, equivalente a 7,2 millones de pasajeros.

Las compañías no comunitarias transportaron 2 millones de viajeros, un 14% del tráfico global.

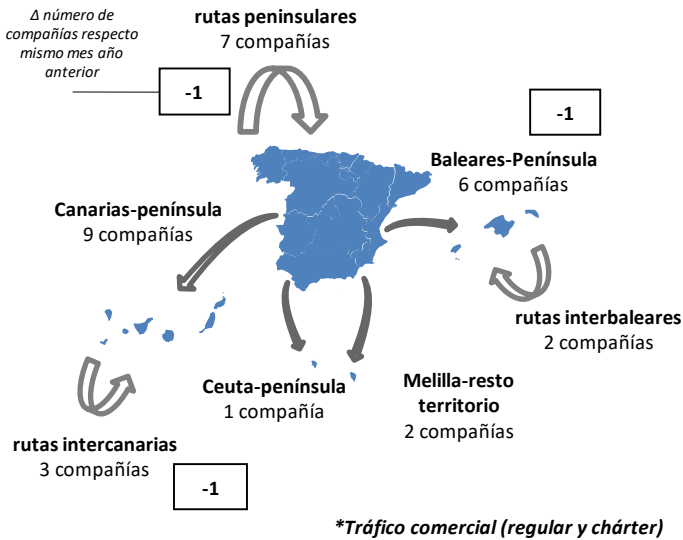
El 52% del tráfico de pasajeros en España en diciembre fue operado por 5 compañías

Ryanair, líder con 2,8 millones de pasajeros transportados en el mercado aéreo español, registró un incremento del 3% respecto a diciembre de 2018. Vueling vio crecer su tráfico un 5,6%, ocupando el segundo lugar con 1,9 millones de viajeros transportados. Easyjet redujo su tráfico un 33,7% repartiendo su tráfico en otras compañías del grupo.

Diciembre 2019

Mercado aéreo España-España

Número de compañías que conectan los mercados



El tráfico doméstico alcanzó los 3,2 millones de pasajeros en diciembre

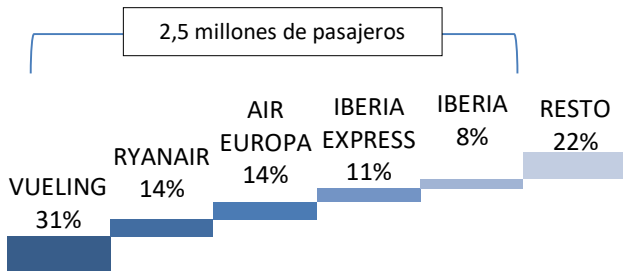
El número de pasajeros transportados en diciembre de 2019 en el mercado doméstico creció un 4,4%.

Los enlaces domésticos han sido operados por 13 compañías en diciembre

Este número se mantiene con respecto al mismo mes de 2018.

El 78% del tráfico doméstico en diciembre fue operado por 5 compañías

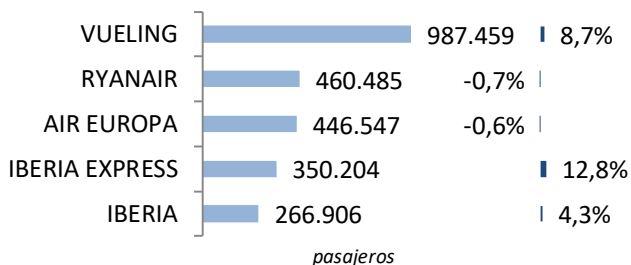
Cuota de las principales 5 compañías del mercado aéreo doméstico



Vueling fue líder, con un 31% de cuota transportando 1,0 millones de pasajeros. Ryanair, en segunda posición, registró 460 mil viajeros. Le siguió Air Europa con 447 mil pasajeros.

En diciembre se volaron 172 rutas, 3 enlaces más que en diciembre de 2018

Variación y tráfico de las 5 principales compañías



Δ Pasajeros respecto mes del año anterior

Nº de rutas que operan Nº de compañías

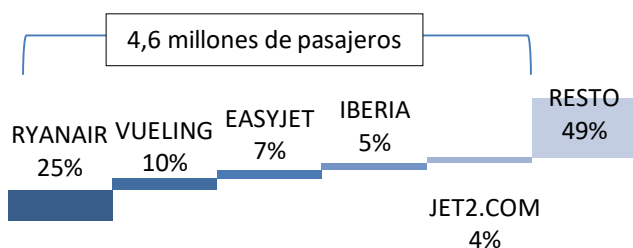
> 50 rutas	1
50-20 rutas	4
< 20 rutas	8

Vueling operó más de 50 rutas, Ryanair, Air Europa, Air Nostrum y Binter Canarias operaron entre 20 y 50. El resto operaron menos de 20 rutas.

Diciembre 2019

Mercado aéreo España-Unión Europea

Cuota de las principales 5 compañías del mercado aéreo con la Unión Europea

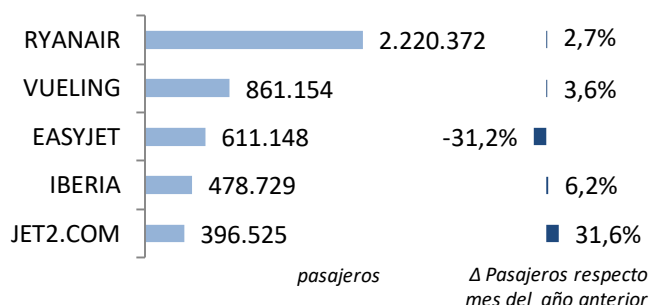


En diciembre de 2019, el número de pasajeros transportados en el mercado España-Unión Europea creció un 1,6%, hasta los 8,9 millones de viajeros.

El tráfico con países de la Unión Europea aumentó en 137 mil pasajeros en diciembre

El 51% del tráfico fue operado por las 5 principales compañías de este mercado, transportando 4,6 millones de viajeros.

Variación y tráfico de las 5 principales compañías



Ryanair volvió a ser la compañía líder en este mercado con 2,2 millones de pasajeros transportados y un incremento del 2,7%. Le siguió Vueling con 861 mil viajeros. Easyjet, aunque reduce pasajeros, opera con varias compañías en este mercado para paliar los posibles efectos adversos del Brexit.

Los enlaces con países europeos fueron realizados por 72 compañías en el mes de diciembre

El número de compañías que operaron en este mercado en diciembre de 2019 fue superior al registrado en el mismo mes de 2018, con 2 más.

Clasificación de las compañías según número de países europeos con los que conectan España

Nº de países con los que conectan	Nº de compañías
> 10 países	3
10-5 países	5
< 5 países	64

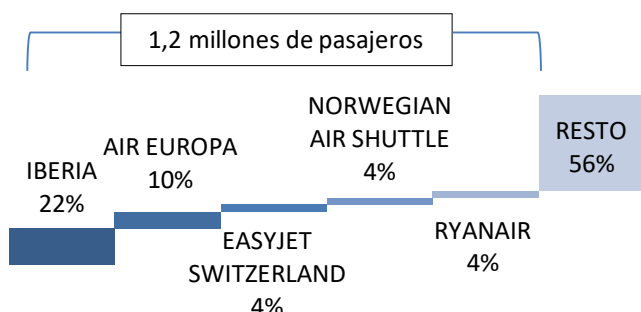
En diciembre se operaron un total de 851 rutas entre España y países de la Unión Europea

En el mes de diciembre, tres compañías conectaron España con más de 10 países europeos: Ryanair, Vueling e Iberia.

Diciembre 2019

Mercado aéreo España-Extra Unión Europea

Cuota de las principales 5 compañías del mercado aéreo España-Extra UE

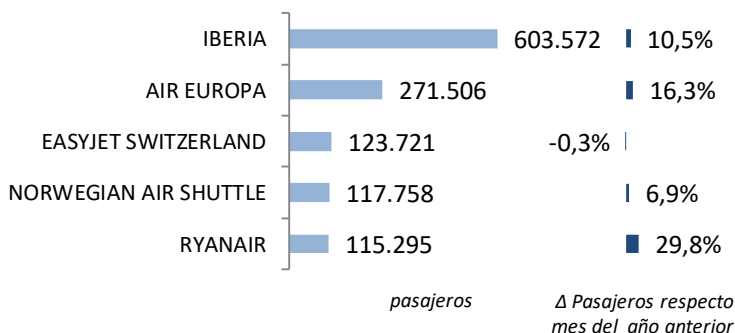


El tráfico con los países extra comunitarios registró 2,8 millones de pasajeros, un 9,4% más respecto a diciembre de 2018.

El tráfico con países de fuera de la Unión Europea se incrementó en 240 mil pasajeros en diciembre

Iberia encabezó el mercado en diciembre de 2019 transportando 604 mil pasajeros (un 22% de cuota). Le siguieron Air Europa con 272 mil viajeros (10% de la cuota), Easyjet Switzerland con 124 mil (un 4% de cuota), Norwegian Air Shuttle con 118 mil pasajeros y Ryanair con 115 mil viajeros.

Variación y tráfico de las 5 principales compañías



Las cinco primeras compañías transportaron el 44% de los pasajeros en este mercado

En diciembre, los enlaces con países extra europeos fueron realizados por 82 compañías, dos menos respecto a diciembre de 2018.

Clasificación de las compañías según número de países extra-europeos con los que conectan España

Nº de países con los que conectan	Nº de compañías
> 10 países	2
5-10 países	2
< 5 países	78

En diciembre se volaron un total de 241 rutas entre España y países extra-europeos, 1 más que en 2018

De todas las aerolíneas, solo dos conectaron España con más de 10 países extra comunitarios: Iberia y Air Europa.

Diciembre 2019

Anexos. Ranking de compañías en el mercado aéreo en España

	Compañía	Total			Doméstico			Unión Europea			Extra-UE		
		Cuota (1) 2019	Pasajeros 2019	Δ Pax 2019	Cuota (2) 2019	Pasajeros 2019	Δ Pax 2019	Cuota (2) 2019	Pasajeros 2019	Δ Pax 2019	Cuota (2) 2019	Pasajeros 2019	Δ Pax 2019
1	RYANAIR	18,7%	2.796.152	3,0%	16%	460.485	-0,7%	79%	2.220.372	2,7%	4%	115.295	29,8%
2	VUELING	13,0%	1.938.191	5,6%	51%	987.459	8,7%	44%	861.154	3,6%	5%	89.578	-5,5%
3	IBERIA	9,0%	1.349.207	7,7%	20%	266.906	4,3%	35%	478.729	6,2%	45%	603.572	10,5%
4	AIR EUROPA	6,9%	1.031.294	5,5%	43%	446.547	-0,6%	30%	313.241	6,4%	26%	271.506	16,3%
5	EASYJET	4,1%	611.402	-33,7%	0%	254	68,2%	100%	611.148	-31,2%	0%	0	-100,0%
6	IBERIA EXPRESS	3,4%	505.238	9,1%	69%	350.204	12,8%	31%	155.034	1,6%	-	-	-
7	JET2.COM	2,7%	396.742	31,7%	0%	217	-	100%	396.525	31,6%	-	-	-
8	AIR NOSTRUM	2,6%	393.108	12,9%	67%	264.231	0,0%	26%	102.109	48,7%	7%	26.768	77,2%
9	EASYJET EUROPE AIRLINE GMBH	2,5%	380.773	-	0%	183	-	91%	345.381	-	9%	35.209	-
10	NORWEGIAN AIR INTERNATIONAL	2,2%	334.356	-28,9%	5%	16.547	-76,5%	79%	262.659	-20,9%	16%	55.150	-18,8%
11	LUFTHANSA	1,7%	251.579	-1,0%	0%	151	-	100%	251.428	-1,0%	-	-	-
12	EUROWINGS	1,7%	248.478	-5,7%	-	-	-	100%	248.478	-5,4%	0%	0	-100,0%
13	TRANSVIA HOLLAND	1,3%	201.838	7,1%	-	-	-	100%	201.838	7,2%	0%	0	-100,0%
14	WIZZ AIR HUNGARY	1,3%	200.013	26,3%	-	-	-	96%	191.250	25,5%	4%	8.763	47,6%
15	TUI AIRWAYS	1,3%	194.614	-8,4%	-	-	-	100%	194.614	-8,4%	-	-	-
16	BINTER CANARIAS	1,3%	189.214	7,2%	94%	177.980	8,4%	1%	2.700	-25,5%	5%	8.534	-1,9%
17	BRITISH AIRWAYS	1,2%	174.091	9,6%	-	-	-	100%	174.091	9,6%	-	-	-
18	TUIFLY GMBH, LANGENHAGEN	1,1%	170.533	-1,9%	0%	0	-100,0%	96%	163.697	-2,2%	4%	6.836	10,5%
19	CONDOR	1,1%	159.424	-9,5%	-	-	-	100%	159.143	-9,7%	0%	281	-
20	LAUDA MOTION	1,1%	158.810	17,9%	-	-	-	100%	158.810	17,9%	-	-	-
21	NORWEGIAN AIR SHUTTLE	1,0%	148.639	1,6%	-	-	-	21%	30.881	-14,8%	79%	117.758	6,9%
22	TAP AIR PORTUGAL	1,0%	148.638	11,8%	-	-	-	100%	148.638	11,8%	-	-	-
23	CANARIAS AIRLINES	0,9%	133.117	18,4%	100%	133.117	18,4%	-	-	-	-	-	-
24	EASYJET SWITZERLAND	0,8%	123.721	-0,3%	-	-	-	-	-	-	100%	123.721	-0,3%
25	AIR FRANCE	0,8%	121.688	-1,4%	-	-	-	100%	121.688	-1,4%	-	-	-
26	KLM	0,8%	120.993	3,9%	-	-	-	100%	120.993	3,9%	-	-	-
27	SUNCLASS AIRLINES	0,8%	113.028	-	-	-	-	75%	84.695	-	25%	28.333	-
28	SWISS	0,6%	95.263	-0,6%	-	-	-	-	-	-	100%	95.263	-0,6%
29	TURKISH AIRLINES	0,6%	93.288	9,2%	-	-	-	-	-	-	100%	93.288	9,2%
30	AMERICAN AIRLINES	0,6%	93.213	16,6%	-	-	-	-	-	-	100%	93.213	16,6%
	RESTO	13,9%	2.079.423	-6,0%	6%	125.752	-	45%	926.157	-	49%	1.027.514	-
	TOTAL	100,0%	14.956.068	3,6%	22%	3.230.033	4,5%	60%	8.925.453	1,6%	19%	2.800.582	9,4%

(1) Cuota de la compañía sobre el total de pasajeros transportados en el mercado aéreo español.

(2) Importancia del mercado sobre el total de pasajeros transportados por la compañía en el espacio aéreo español.

Nota: Tráfico comercial regular y chárter de pasajeros. Fuente: AENA (ESTOP)

Diciembre 2019

Anexos. Ranking de compañías por mercados

Ranking de las principales 10 compañías en el mercado España-España

Rk.	Compañía	Cuota	Pasajeros	Δ Pax
1	VUELING	30,6%	987.459	8,7%
2	RYANAIR	14,3%	460.485	-0,7%
3	AIR EUROPA	13,8%	446.547	-0,6%
4	IBERIA EXPRESS	10,8%	350.204	12,8%
5	IBERIA	8,3%	266.906	4,3%
6	AIR NOSTRUM	8,2%	264.231	0,0%
7	BINTER CANARIAS	5,5%	177.980	8,4%
8	CANARIAS AIRLINES	4,1%	133.117	18,4%
9	CANARY FLY	2,3%	75.414	55,4%
10	VOLOTEA	1,0%	33.040	24,7%
Resto		1,1%	34.650	-
Acumulado Doméstico		100,0%	3.230.033	4,4%

Ranking de las principales 10 compañías en el mercado España-Unión Europea

Rk.	Compañía	Cuota	Pasajeros	Δ Pax
1	RYANAIR	24,9%	2.220.372	2,7%
2	VUELING	9,6%	861.154	3,6%
3	EASYJET	6,8%	611.148	-31,2%
4	IBERIA	5,4%	478.729	6,2%
5	JET2.COM	4,4%	396.525	31,6%
6	EASYJET EUROPE AIRLINE GMBH	3,9%	345.381	-
7	AIR EUROPA	3,5%	313.241	6,4%
8	NORWEGIAN AIR INTERNATIONAL	2,9%	262.659	-20,9%
9	LUFTHANSA	2,8%	251.428	-1,0%
10	EUROWINGS	2,8%	248.478	-5,4%
Resto		32,9%	2.936.338	-
Acumulado UE		100,0%	8.925.453	1,6%

Ranking de las principales 10 compañías en el mercado España-Extra Unión Europea

Rk.	Compañía	Cuota	Pasajeros	Δ Pax
1	IBERIA	21,6%	603.572	10,5%
2	AIR EUROPA	9,7%	271.506	16,3%
3	EASYJET SWITZERLAND	4,4%	123.721	-0,3%
4	NORWEGIAN AIR SHUTTLE	4,2%	117.758	6,9%
5	RYANAIR	4,1%	115.295	29,8%
6	SWISS	3,4%	95.263	-0,6%
7	TURKISH AIRLINES	3,3%	93.288	9,2%
8	AMERICAN AIRLINES	3,3%	93.213	16,6%
9	VUELING	3,2%	89.578	-5,5%
10	EMIRATES	3,1%	87.432	11,8%
Resto		39,6%	1.109.956	-
Acumulado Extra-UE		100,0%	2.800.582	9,4%