

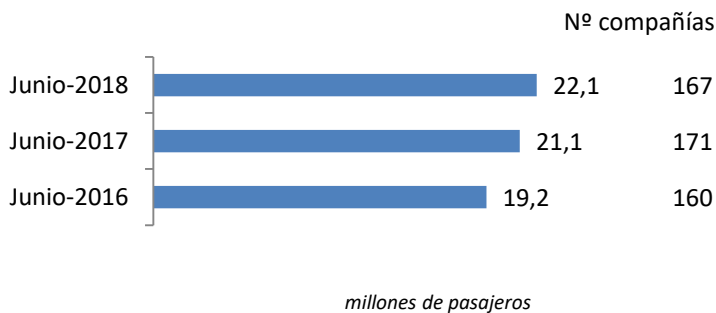
Coyuntura de las compañías en el mercado aéreo en España

Junio 2018

El número de pasajeros en vuelos comerciales en el mercado aéreo español creció un 4,6%, hasta alcanzar los 22,1 millones de viajeros en junio de 2018

El tráfico creció en más de 979 mil pasajeros respecto al mismo mes de 2017

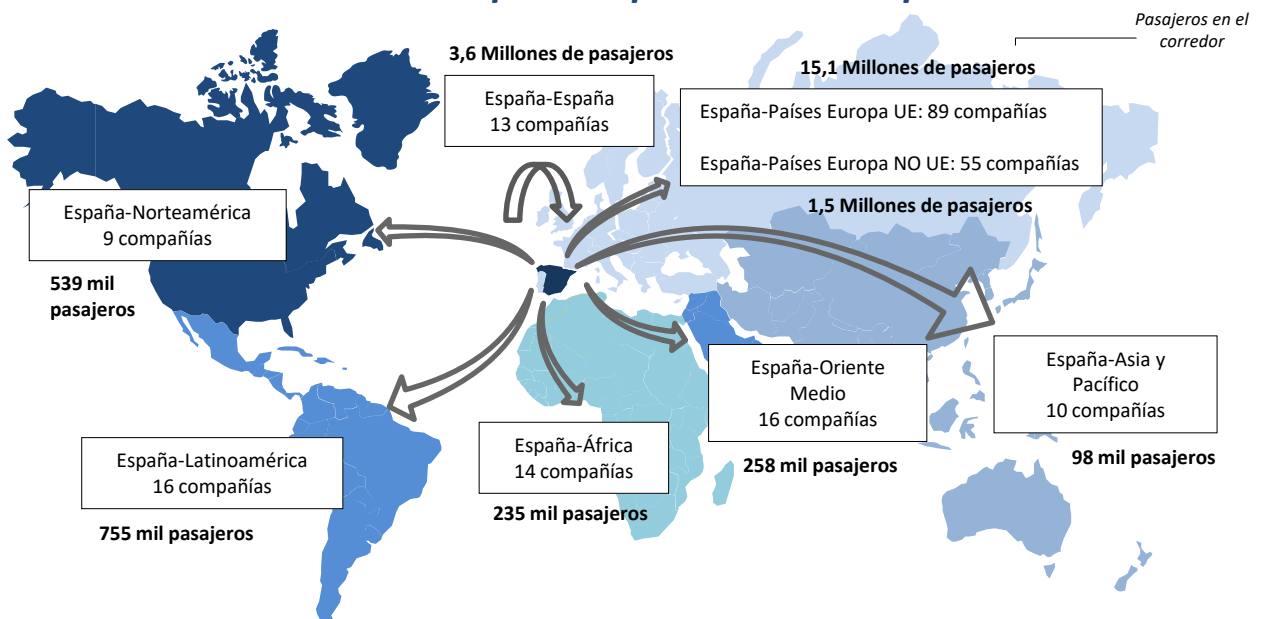
Pasajeros transportados y número de compañías



El número de compañías que operaron en el mes (167) fue inferior al registrado en el mismo mes del año anterior.

Las rutas domésticas fueron operadas por 13 compañías que transportaron 3,6 millones de pasajeros, 89 aerolíneas conectaron con destinos de la Unión Europea (15,1 millones de viajeros) y 103 lo hicieron con el resto del mundo (3,3 millones de pasajeros).

Número de compañías que conectan España



* Para la elaboración de este informe se han tenido en cuenta las aerolíneas que, al menos, han transportado más de 500 pasajeros en el mes y únicamente se ha analizado el tráfico comercial. Se entiende como vuelos comerciales aquellas operaciones en régimen regular y chárter sujetas a remuneración.

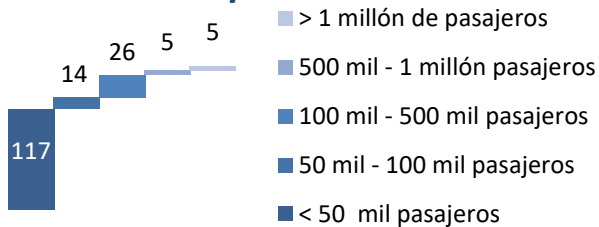
Se define como ruta la conexión directa entre pares de aeropuertos.

Los gráficos son elaboración propia a partir de la base de datos de Aena.

Junio 2018

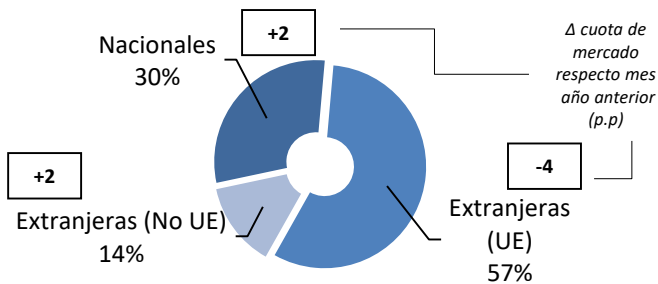
Mercado aéreo en España

Distribución de las compañías aéreas según el número de pasajeros transportados



De las 167 compañías que operaron en junio, Ryanair, Vueling, EasyJet, Iberia y Air Europa fueron las únicas que transportaron más de un millón de pasajeros y otras cinco, más de 500 mil viajeros cada una. Estas compañías captaron el 48% del tráfico total.

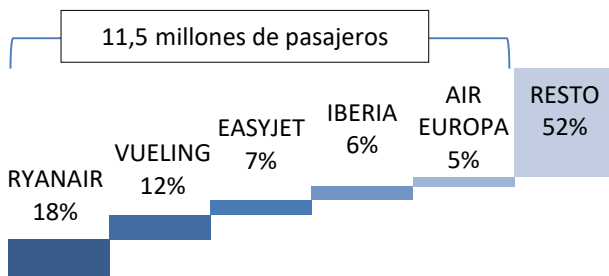
Cuota de mercado según la nacionalidad de la compañía



De las 167 compañías que operaron en junio, 13 eran españolas

Las 13 aerolíneas españolas que operaron en junio transportaron 6,6 millones de pasajeros (el 30% del tráfico total en el mes), ganando 2 puntos porcentuales (p.p.) de cuota respecto al mismo mes del año anterior.

Cuota de las principales 5 compañías del mercado aéreo en España

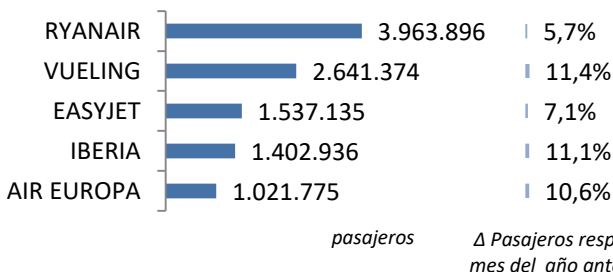


Las compañías extranjeras de la UE transportaron el 58% del tráfico total en el mes, equivalente a 12,5 millones de pasajeros.

Las compañías no comunitarias transportaron 3 millones de viajeros, un 14% del tráfico global.

El 48% del tráfico en España en junio fue operado por 5 compañías

Variación y tráfico de las 5 principales compañías

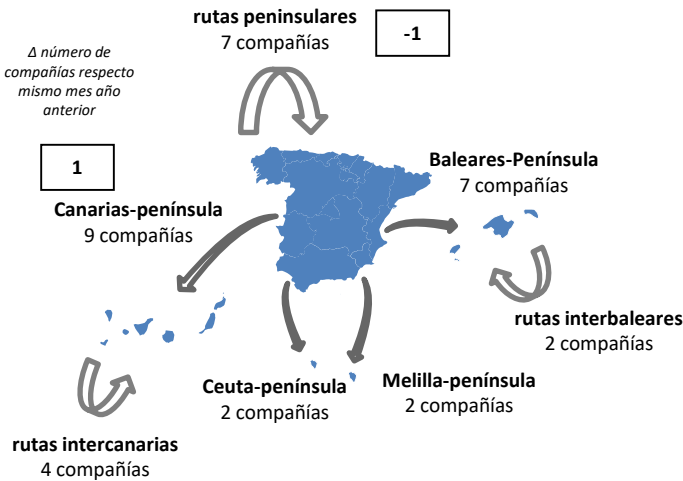


Ryanair, líder con 4 millones de pasajeros transportados en el mercado aéreo español este mes, registrando un incremento del 5,7% respecto a junio de 2017. Vueling vio crecer su tráfico un 11,4%, en segundo lugar con 2,6 millones de viajeros transportados.

Junio 2018

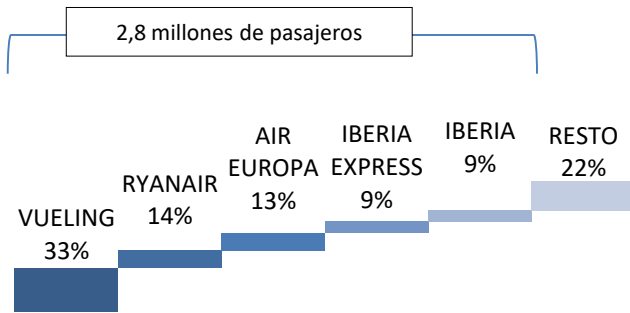
Mercado aéreo España-España

Número de compañías que conectan los mercados

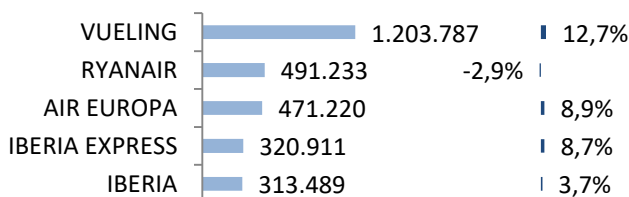


*Tráfico comercial (regular y chárter)

Cuota de las principales 5 compañías del mercado aéreo doméstico



Variación y tráfico de las 5 principales compañías



pasajeros

Δ Pasajeros respecto mes del año anterior

El tráfico doméstico alcanzó los 3,6 millones de pasajeros en junio

El número de pasajeros transportados en junio de 2018 en el mercado doméstico creció un 8,1%, equivalente a 269 mil pasajeros más.

Los enlaces domésticos han sido operados por 13 compañías en junio

Han operado dos compañías menos que en junio de 2017

El 78% del tráfico doméstico en junio fue operado por 5 compañías

Al igual que en los meses anteriores, Vueling fue líder con un 33% de cuota y 1,2 millones de pasajeros. Ryanair, en segunda posición, registró 491 mil viajeros. Le siguió Air Europa con 471 mil pasajeros.

En junio se volaron 168 rutas, 12 enlaces más que en 2017

Nº de rutas que operan Nº de compañías

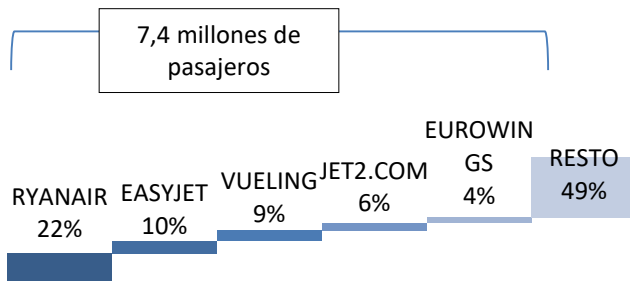
> 50 rutas	1
50-20 rutas	3
< 20 rutas	9

En este mes, sólo Vueling ha operado más de 50 rutas, Ryanair, Air Europa y Air Nostrum volaron entre 20 y 50. El resto de aerolíneas operaron menos de 20 rutas cada una.

Junio 2018

Mercado aéreo España-Unión Europea

Cuota de las principales 5 compañías del mercado aéreo con la Unión Europea

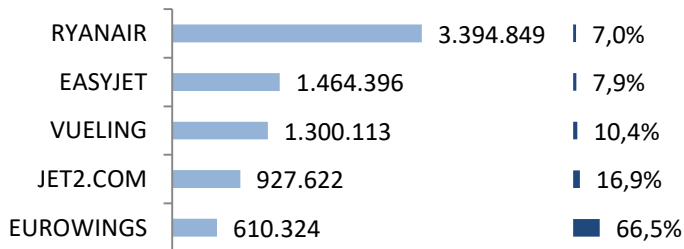


En junio de 2018, el número de pasajeros transportados en el mercado España-Unión Europea aumentó un 2,9%, hasta alcanzar los 15,1 millones de viajeros.

El tráfico con países de la Unión Europea aumentó en 420 mil pasajeros en junio

El 51% del tráfico fue operado por las 5 principales compañías de este mercado, transportando 7,4 millones de viajeros.

Variación y tráfico de las 5 principales compañías



Ryanair volvió a ser la compañía líder en este mercado con 3,4 millones de pasajeros transportados y un incremento del 7%. Le siguió EasyJet con 1,5 millones de pasajeros y Vueling con 1,3 millones de viajeros.

Los enlaces con países europeos fueron realizados por 89 compañías en el mes de junio

El número de compañías que operaron en este mercado en junio de 2018 fue inferior al registrado en el mismo mes de 2017, contando con seis aerolíneas menos.

En junio se operaron un total de 1.300 rutas entre España y países de la Unión Europea

Clasificación de las compañías según número de países europeos con los que conectan España

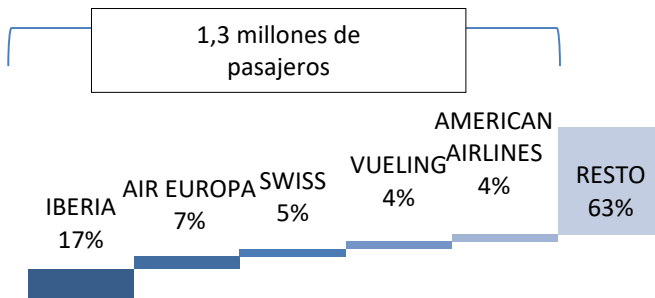
Nº de países con los que conectan	Nº de compañías
> 10 países	5
10-5 países	8
< 5 países	74

En el mes de junio, cinco compañías conectaron España con más de 10 países europeos: Ryanair, Iberia, Vueling, Air Europa e Iberia Express.

Junio 2018

Mercado aéreo España-Extra Unión Europea

Cuota de las principales 5 compañías del mercado aéreo España-Extra UE

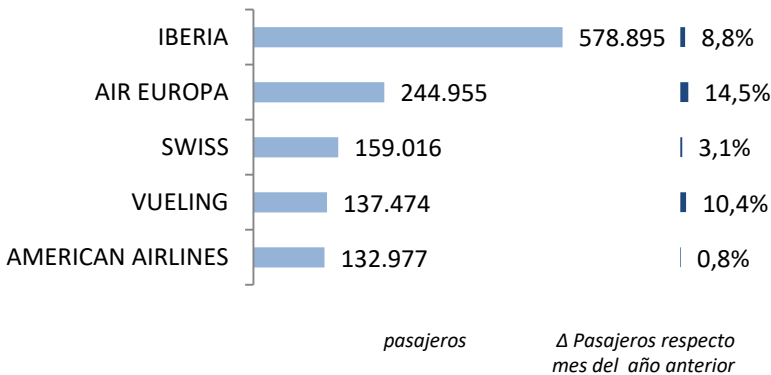


El tráfico con los países extra comunitarios registró 3,3 millones de pasajeros, un 9,5% más que en junio de 2017.

El tráfico con países de fuera de la Unión Europea se incrementó en 290 mil pasajeros en junio

Iberia encabezó el mercado en junio de 2018, transportando 579 mil pasajeros (un 17% de cuota). Le siguieron Air Europa con 245 mil viajeros (7% de la cuota), Swiss con 159 mil pasajeros, Vueling con 137 mil pasajeros y American Airlines (133 mil viajeros).

Variación y tráfico de las 5 principales compañías



Las cinco primeras compañías transportaron el 37% de los pasajeros en este mercado

En junio, los enlaces con países extra europeos fueron realizados por 103 compañías, cinco más que en el mismo mes de 2017.

Clasificación de las compañías según número de países extra-europeos con los que conectan España

Nº de países con los que conectan	Nº de compañías
> 10 países	3
5-10 países	0
< 5 países	100

En junio se volaron un total de 308 rutas entre España y países extra-europeos, 25 enlaces más que en junio de 2017

De todas las aerolíneas, solo tres conectaron España con más de 10 países extra comunitarios: Iberia, Air Europa y Vueling.

Junio 2018

Anexos. Ranking de compañías en el mercado aéreo en España

Compañía	Total			Doméstico			Unión Europea			Extra-UE		
	Cuota (1) 18	Pax 18	Δ Pax 18/17	Cuota (2) 18	Pax 18	Δ Pax 18/17	Cuota (2) 18	Pax 18	Δ Pax 18/17	Cuota (2) 18	Pax 18	Δ Pax 18/17
1 RYANAIR	18,0%	3.963.896	5,7%	12%	491.233	-2,9%	86%	3.394.849	7,0%	2%	77.814	9,4%
2 VUELING	12,0%	2.641.374	11,4%	46%	1.203.787	12,7%	49%	1.300.113	10,4%	5%	137.474	10,4%
3 EASYJET	7,0%	1.537.135	7,1%	0%	0	-100,0%	95%	1.464.396	7,9%	5%	72.739	-6,9%
4 IBERIA	6,4%	1.402.936	11,1%	22%	313.489	3,7%	36%	510.552	19,3%	41%	578.895	8,8%
5 AIR EUROPA	4,6%	1.021.775	10,6%	46%	471.220	8,9%	30%	305.600	10,2%	24%	244.955	14,5%
6 JET2.COM	4,2%	927.622	16,9%	-	-	-	100%	927.622	16,9%	-	-	-
7 NORWEGIAN AIR INTERNATIONAL	3,1%	693.485	-2,0%	14%	94.837	-22,1%	69%	478.458	1,5%	17%	120.190	4,9%
8 EUROWINGS	2,8%	615.246	65,6%	-	-	-	99%	610.324	66,5%	1%	4.922	1,6%
9 THOMSON AIRWAYS LIMITED	2,7%	595.920	-2,2%	-	-	-	100%	595.920	-2,2%	-	-	-
10 IBERIA EXPRESS	2,3%	517.112	10,7%	62%	320.911	8,7%	36%	188.678	14,9%	1%	7.523	0,2%
11 AIR NOSTRUM	1,9%	417.986	9,1%	74%	308.165	9,5%	23%	94.218	-3,0%	4%	15.603	239,3%
12 LUFTHANSA	1,8%	401.031	14,2%	-	-	-	100%	401.031	14,2%	-	-	-
13 TRANSAVIA HOLLAND	1,8%	391.058	-0,1%	-	-	-	100%	391.058	-0,1%	-	-	-
14 CONDOR	1,7%	379.560	18,2%	-	-	-	100%	379.560	18,2%	-	-	-
15 TUIFLY GMBH, LANGENHAGEN	1,5%	336.098	4,6%	0%	74	-	93%	313.001	5,0%	7%	23.023	-1,4%
16 BRITISH AIRWAYS	1,5%	335.626	30,5%	-	-	-	100%	335.626	30,5%	-	-	-
17 LAUDA MOTION	1,4%	319.387	-	-	-	-	96%	308.070	-	4%	11.317	-
18 THOMAS COOK AIRLINES (UK)	1,4%	306.015	-10,0%	-	-	-	100%	306.015	-10,0%	-	-	-
19 WIZZ AIR HUNGARY	0,9%	206.056	16,8%	-	-	-	96%	196.797	15,0%	4%	9.259	77,6%
20 JETAIR FLY (TUI AIRLINES BELGIAN)	0,9%	190.231	6,0%	-	-	-	100%	190.231	6,0%	-	-	-
21 AER LINGUS	0,8%	183.042	4,3%	-	-	-	100%	183.042	4,3%	-	-	-
22 BINTER CANARIAS	0,8%	178.637	185,5%	93%	166.083	216,1%	2%	4.042	32,4%	5%	8.512	22,3%
23 TAP AIR PORTUGAL	0,8%	168.756	6,7%	-	-	-	100%	168.756	6,7%	-	-	-
24 SWISS	0,7%	159.016	3,1%	-	-	-	-	-	-	100%	159.016	3,1%
25 AIR FRANCE	0,6%	141.514	-2,4%	-	-	-	100%	141.514	-2,4%	-	-	-
26 TRANSAVIA COM FRANCE	0,6%	141.511	29,5%	-	-	-	100%	141.511	29,5%	-	-	-
27 NORWEGIAN AIR SHUTTLE	0,6%	141.370	35,5%	-	-	-	30%	42.673	21,3%	70%	98.697	42,7%
28 VOLOTEA	0,6%	140.775	51,0%	34%	47.469	31,7%	66%	93.306	63,2%	-	-	-
29 KLM	0,6%	139.673	-0,4%	-	-	-	100%	139.673	-0,4%	-	-	-
30 CANARIAS AIRLINES	0,6%	136.697	91,5%	100%	136.697	91,5%	-	-	-	-	-	-
RESTO	15,1%	3.321.785	-6,0%	2%	53.121	-	45%	1.490.220	-	54%	1.778.444	-
TOTAL	100,0%	22.052.325	4,6%	16%	3.607.086	8,1%	68%	15.096.856	2,9%	15%	3.348.383	9,5%

(1) Cuota de la compañía sobre el total de pasajeros transportados en el mercado aéreo español.

(2) Importancia del mercado sobre el total de pasajeros transportados por la compañía en el espacio aéreo español.

Nota: Tráfico comercial regular y chárter de pasajeros. Fuente: AENA (ESTOP)

Junio 2018

Anexos. Ranking de compañías por mercados

Ranking de las principales 10 compañías en
el mercado España-España

Rk.	Compañía	Cuota	Pasajeros	Δ Pax
1	VUELING	33,4%	1.203.787	12,7%
2	RYANAIR	13,6%	491.233	-2,9%
3	AIR EUROPA	13,1%	471.220	8,9%
4	IBERIA EXPRESS	8,9%	320.911	8,7%
5	IBERIA	8,7%	313.489	3,7%
6	AIR NOSTRUM	8,5%	308.165	9,5%
7	BINTER CANARIAS	4,6%	166.083	216,1%
8	CANARIAS AIRLINES	3,8%	136.697	91,5%
9	NORWEGIAN AIR INTERNATIONAL	2,6%	94.837	-22,1%
10	VOLOTEA	1,3%	47.469	31,7%
	Resto	1,5%	53.195	-
	Acumulado Doméstico	100,0%	3.607.086	8,1%

Ranking de las principales 10 compañías en
el mercado España-Unión Europea

Rk.	Compañía	Cuota	Pasajeros	Δ Pax
1	RYANAIR	22,5%	3.394.849	7,0%
2	EASYJET	9,7%	1.464.396	7,9%
3	VUELING	8,6%	1.300.113	10,4%
4	JET2.COM	6,1%	927.622	16,9%
5	EUROWINGS	4,0%	610.324	66,5%
6	THOMSON AIRWAYS LIMITED	3,9%	595.920	-2,2%
7	IBERIA	3,4%	510.552	19,3%
8	NORWEGIAN AIR INTERNATIONAL	3,2%	478.458	1,5%
9	LUFTHANSA	2,7%	401.031	14,2%
10	TRANSAVIA HOLLAND	2,6%	391.058	-0,1%
	Resto	33,3%	5.022.533	-
	Acumulado UE	100,0%	15.096.856	2,9%

Ranking de las principales 10 compañías en
el mercado España-Extra Unión Europea

Rk.	Compañía	Cuota	Pasajeros	Δ Pax
1	IBERIA	17,3%	578.895	8,8%
2	AIR EUROPA	7,3%	244.955	14,5%
3	SWISS	4,7%	159.016	3,1%
4	VUELING	4,1%	137.474	10,4%
5	AMERICAN AIRLINES	4,0%	132.977	0,8%
6	EASYJET SWITZERLAND	3,8%	127.792	0,5%
7	NORWEGIAN AIR INTERNATIONAL	3,6%	120.190	4,9%
8	AEROFLOT	3,1%	104.994	18,4%
9	NORWEGIAN AIR SHUTTLE	2,9%	98.697	42,7%
10	TURKISH AIRLINES	2,8%	93.933	13,6%
	Resto	46,3%	1.549.460	-
	Acumulado Extra-UE	100,0%	3.348.383	9,5%