

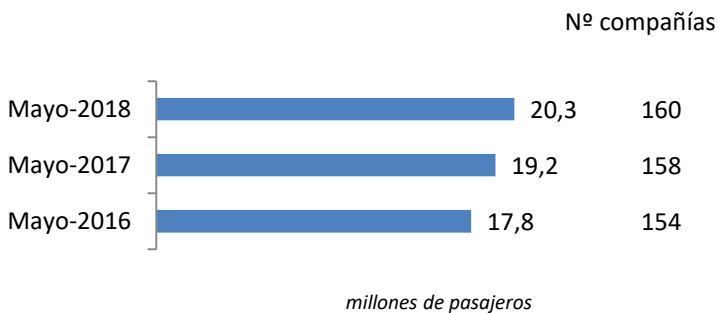
Coyuntura de las compañías en el mercado aéreo en España

Mayo 2018

El número de pasajeros en vuelos comerciales en el mercado aéreo español creció un 5,5%, hasta alcanzar los 20,3 millones de viajeros en mayo de 2018

El tráfico creció en más de 1 millón de pasajeros respecto al mismo mes de 2017

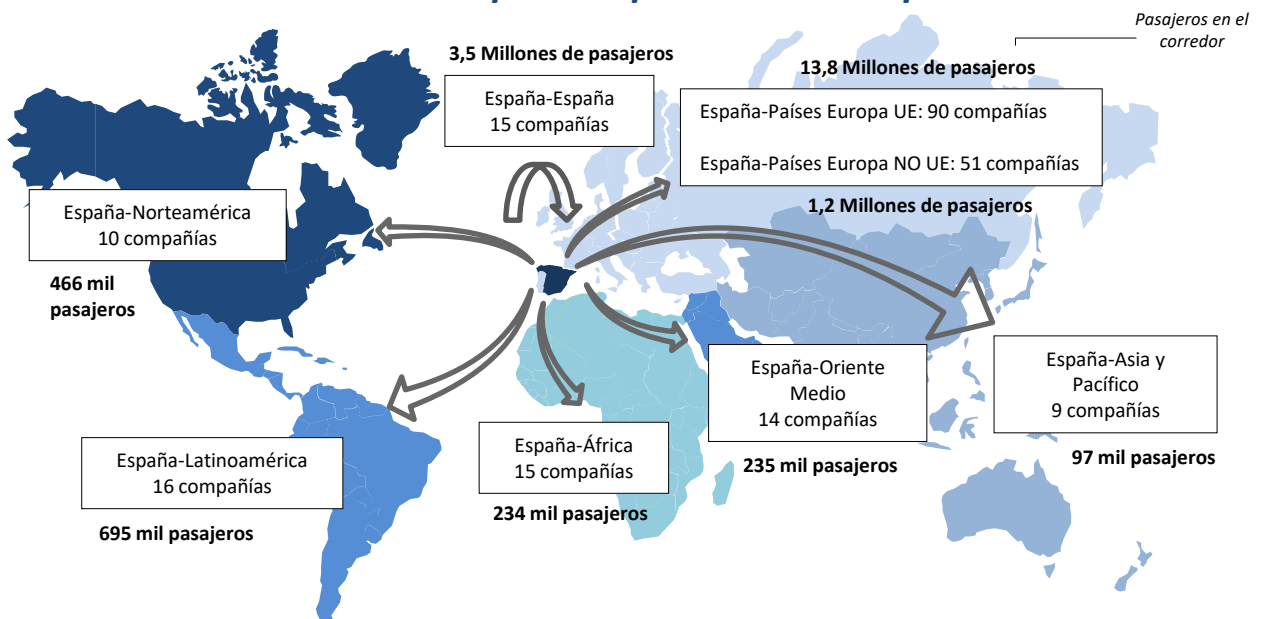
Pasajeros transportados y número de compañías



El número de compañías que operaron en el mes (160) fue superior al registrado en el mismo mes del año anterior.

Las rutas domésticas fueron operadas por 15 compañías que transportaron 3,5 millones de pasajeros, 90 aerolíneas conectaron con destinos de la Unión Europea (13,8 millones de viajeros) y 97 lo hicieron con el resto del mundo (3 millones de pasajeros).

Número de compañías que conectan España



* Para la elaboración de este informe se han tenido en cuenta las aerolíneas que, al menos, han transportado más de 500 pasajeros en el mes y únicamente se ha analizado el tráfico comercial. Se entiende como vuelos comerciales aquellas operaciones en régimen regular y chárter sujetas a remuneración.

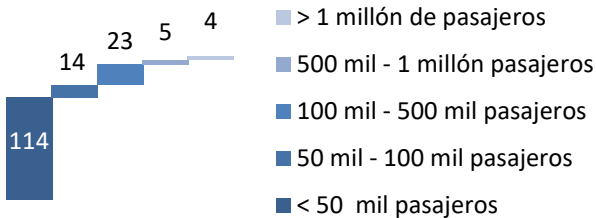
Se define como ruta la conexión directa entre pares de aeropuertos.

Los gráficos son elaboración propia a partir de la base de datos de Aena.

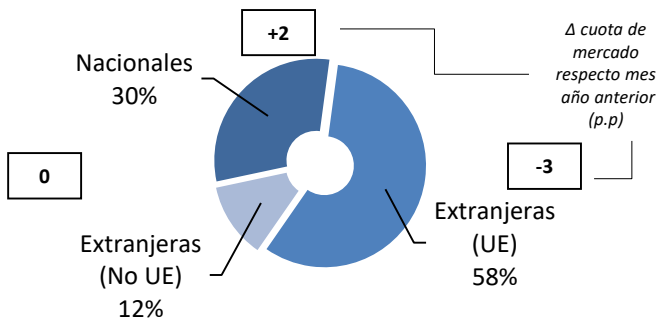
Mayo 2018

Mercado aéreo en España

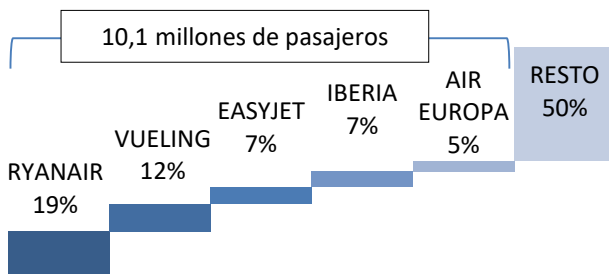
Distribución de las compañías aéreas según el número de pasajeros transportados



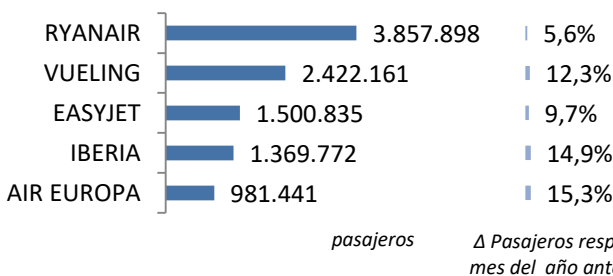
Cuota de mercado según la nacionalidad de la compañía



Cuota de las principales 5 compañías del mercado aéreo en España



Variación y tráfico de las 5 principales compañías



De las 160 compañías que operaron en mayo, Ryanair, Vueling, EasyJet e Iberia fueron las únicas que transportaron más de un millón de pasajeros y otras cinco, más de 500 mil viajeros cada una. Estas compañías captaron más de la mitad del tráfico total (62%).

De las 160 compañías que operaron en mayo, 12 eran españolas

Las 12 aerolíneas españolas que operaron en mayo transportaron 6,2 millones de pasajeros (el 30% del tráfico total en el mes), ganando 2 puntos porcentuales (p.p.) de cuota respecto al mismo mes del año anterior.

Las compañías extranjeras de la UE transportaron el 58% del tráfico total en el mes, equivalente a 11,6 millones de pasajeros.

Las compañías no comunitarias transportaron 2,4 millones de viajeros, un 12% del tráfico global.

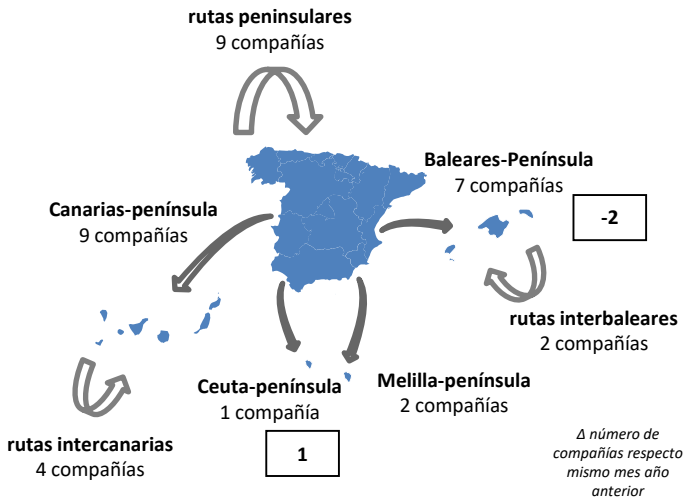
El 50% del tráfico en España en mayo fue operado por 5 compañías

Ryanair, líder con 3,9 millones de pasajeros transportados en el mercado aéreo español este mes, registró un incremento del 5,6% respecto a mayo de 2017. Vueling vio crecer su tráfico un 12,3%, en segundo lugar con 2,4 millones de viajeros transportados.

Mayo 2018

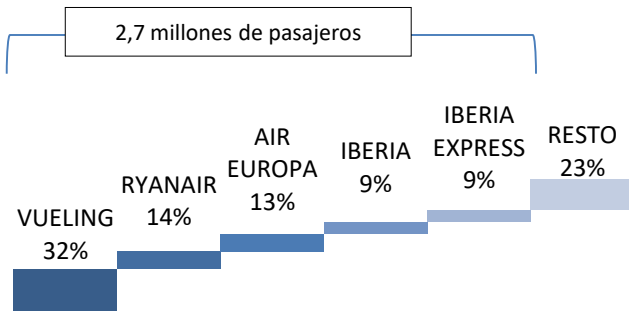
Mercado aéreo España-España

Número de compañías que conectan los mercados

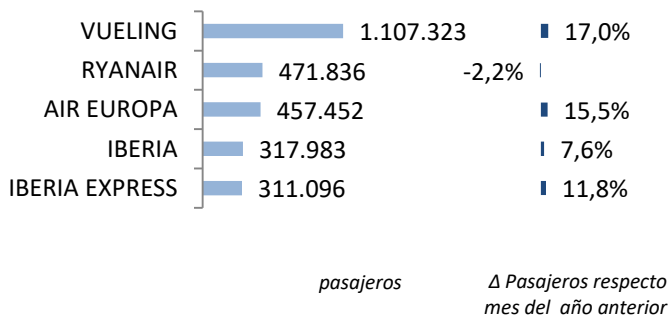


*Tráfico comercial (regular y chárter)

Cuota de las principales 5 compañías del mercado aéreo doméstico



Variación y tráfico de las 5 principales compañías



El tráfico doméstico alcanzó los 3,5 millones de pasajeros en mayo

El número de pasajeros transportados en mayo de 2018 en el mercado doméstico creció un 12,1%, equivalente a 375 mil pasajeros más.

Los enlaces domésticos han sido operados por 15 compañías en mayo

Ha operado una compañías menos que en mayo de 2017

El 77% del tráfico doméstico en mayo fue operado por 5 compañías

Al igual que en los meses anteriores, Vueling fue líder con un 32% de cuota y 1,1 millones de pasajeros. Ryanair, en segunda posición, registró 471 mil viajeros. Le siguió Air Europa con 457 mil pasajeros.

En mayo se volaron 167 rutas, 17 enlaces más que en 2017

Nº de rutas que operan Nº de compañías

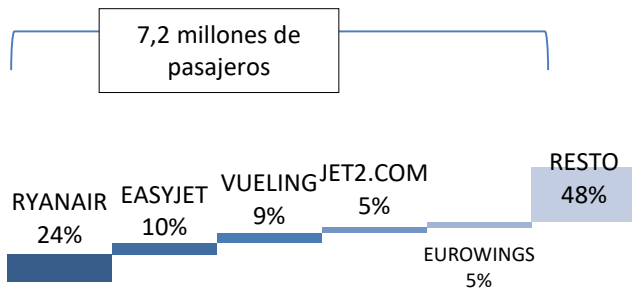
> 50 rutas	1
50-20 rutas	3
< 20 rutas	11

En este mes, sólo Vueling ha operado más de 50 rutas, Ryanair, Air Europa y Air Nostrum volaron entre 20 y 50. El resto de aerolíneas operaron menos de 20 rutas cada una.

Mayo 2018

Mercado aéreo España-Unión Europea

Cuota de las principales 5 compañías del mercado aéreo con la Unión Europea

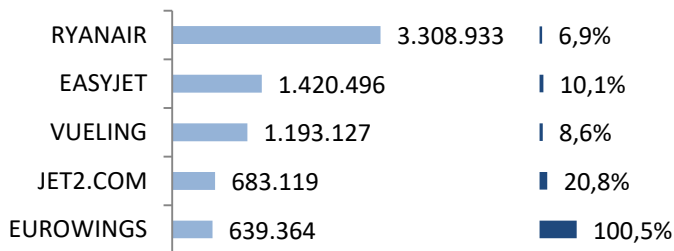


En mayo de 2018, el número de pasajeros transportados en el mercado España-Unión Europea aumentó un 3,2%, hasta alcanzar los 13,8 millones de viajeros.

El tráfico con países de la Unión Europea aumentó en 424 mil pasajeros en mayo

El 52% del tráfico fue operado por las 5 principales compañías de este mercado, transportando 7,2 millones de viajeros.

Variación y tráfico de las 5 principales compañías



Ryanair volvió a ser la compañía líder en este mercado con 3,3 millones de pasajeros transportados y un incremento del 6,9%. Le siguió EasyJet con 1,4 millones de pasajeros y Vueling con 1,2 millones de viajeros.

Los enlaces con países europeos fueron realizados por 90 compañías en el mes de mayo

El número de compañías que operaron en este mercado en mayo de 2018 fue superior al registrado en el mismo mes de 2017, contando con cuatro aerolíneas más.

En mayo se operaron un total de 1.204 rutas entre España y países de la Unión Europea

Clasificación de las compañías según número de países europeos con los que conectan España

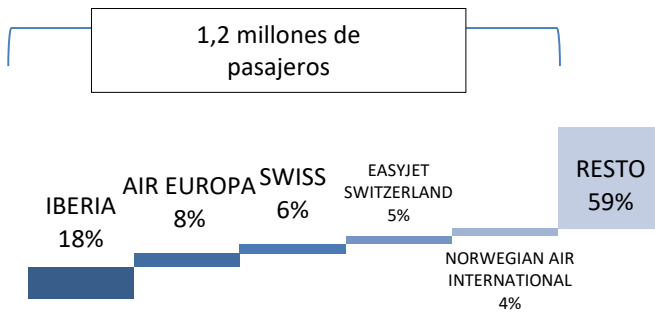
Nº de países con los que conectan	Nº de compañías
> 10 países	3
10-5 países	9
< 5 países	78

En el mes de mayo, tres compañías conectaron España con más de 10 países europeos: Ryanair, Iberia y Vueling.

Mayo 2018

Mercado aéreo España-Extra Unión Europea

Cuota de las principales 5 compañías del mercado aéreo España-Extra UE

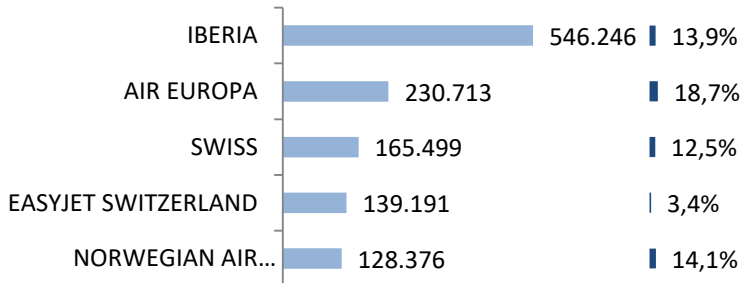


El tráfico con los países extra comunitarios registró casi 3 millones de pasajeros, un 9,5% más que en mayo de 2017.

El tráfico con países de fuera de la Unión Europea se incrementó en 258 mil pasajeros en mayo

Iberia encabezó el mercado en mayo de 2018, transportando 546 mil pasajeros (un 18% de cuota). Le siguieron Air Europa con 231 mil viajeros (8% de la cuota), Swiss con 165 mil pasajeros, EasyJet Switzerland con 139 mil pasajeros y Norwegian Air International (128 mil viajeros).

Variación y tráfico de las 5 principales compañías



Las cinco primeras compañías transportaron el 41% de los pasajeros en este mercado

En mayo, los enlaces con países extra europeos fueron realizados por 97 compañías, cuatro más que en el mismo mes de 2017.

Clasificación de las compañías según número de países extra-europeos con los que conectan España

Nº de países con los que conectan	Nº de compañías
> 10 países	3
5-10 países	2
< 5 países	92

En mayo se volaron un total de 269 rutas entre España y países extra-europeos, 24 enlaces más que en mayo de 2017

De todas las aerolíneas, solo tres conectaron España con más de 10 países extra comunitarios: Iberia, Air Europa y Vueling.

Mayo 2018

Anexos. Ranking de compañías en el mercado aéreo en España

Compañía	Total			Doméstico			Unión Europea			Extra-UE		
	Cuota (1) 18	Pax 18	Δ Pax 18/17	Cuota (2) 18	Pax 18	Δ Pax 18/17	Cuota (2) 18	Pax 18	Δ Pax 18/17	Cuota (2) 18	Pax 18	Δ Pax 18/17
1 RYANAIR	19,0%	3.857.898	5,6%	12%	471.836	-2,2%	86%	3.308.933	6,9%	2%	77.129	4,1%
2 VUELING	12,0%	2.422.161	12,3%	46%	1.107.323	17,0%	49%	1.193.127	8,6%	5%	121.711	9,8%
3 EASYJET	7,4%	1.500.835	9,7%	0%	451	-	95%	1.420.496	10,1%	5%	79.888	2,6%
4 IBERIA	6,8%	1.369.772	14,9%	23%	317.983	7,6%	37%	505.543	21,4%	40%	546.246	13,9%
5 AIR EUROPA	4,8%	981.441	15,3%	47%	457.452	15,5%	30%	293.276	12,4%	24%	230.713	18,7%
6 NORWEGIAN AIR INTERNATIONAL	3,4%	694.943	4,8%	14%	96.528	-16,0%	68%	470.039	7,8%	18%	128.376	14,1%
7 JET2.COM	3,4%	683.265	20,8%	0%	146	-	100%	683.119	20,8%	-	-	-
8 EUROWINGS	3,2%	642.281	99,5%	0%	346	-	100%	639.364	100,5%	0%	2.571	-16,4%
9 THOMSON AIRWAYS LIMITED	2,5%	500.974	-5,4%	0%	25	-	100%	500.949	-5,4%	-	-	-
10 IBERIA EXPRESS	2,3%	474.045	12,2%	66%	311.096	11,8%	34%	161.163	12,9%	0%	1.786	46,5%
11 LUFTHANSA	2,0%	412.303	21,3%	0%	90	-	100%	412.213	21,3%	-	-	-
12 AIR NOSTRUM	2,0%	412.208	8,8%	75%	307.674	14,9%	21%	88.598	-15,6%	4%	15.936	162,9%
13 TRANSAVIA HOLLAND	2,0%	400.805	1,3%	-	-	-	100%	400.805	1,3%	-	-	-
14 CONDOR	1,7%	353.971	18,3%	-	-	-	100%	353.971	18,3%	-	-	-
15 TUIFLY GMBH, LANGENHAGEN	1,5%	295.788	13,5%	0%	97	-	94%	277.001	12,6%	6%	18.690	28,3%
16 BRITISH AIRWAYS	1,4%	287.647	19,9%	-	-	-	100%	287.647	19,9%	-	-	-
17 THOMAS COOK AIRLINES (UK)	1,3%	268.124	-7,0%	-	-	-	100%	268.124	-7,0%	-	-	-
18 JETAIR FLY (TUI AIRLINES BELGIAN)	0,9%	190.801	9,8%	-	-	-	100%	190.801	9,8%	-	-	-
19 BINTER CANARIAS	0,9%	187.242	191,2%	94%	175.848	222,7%	2%	3.872	65,6%	4%	7.522	0,7%
20 WIZZ AIR HUNGARY	0,9%	185.870	10,3%	-	-	-	96%	178.743	9,5%	4%	7.127	33,4%
21 TAP AIR PORTUGAL	0,9%	174.103	23,5%	0%	50	-61,8%	100%	174.053	23,6%	-	-	-
22 AER LINGUS	0,9%	173.062	8,7%	-	-	-	100%	173.062	8,7%	-	-	-
23 SWISS	0,8%	165.499	12,5%	-	-	-	-	-	-	100%	165.499	12,5%
24 TRANSAVIA COM FRANCE	0,8%	153.859	25,9%	-	-	-	100%	153.859	25,9%	-	-	-
25 KLM	0,7%	142.606	-0,5%	-	-	-	100%	142.606	-0,5%	-	-	-
26 EASYJET SWITZERLAND	0,7%	139.370	3,6%	0%	179	-	-	-	-	100%	139.191	3,4%
27 AIR FRANCE	0,7%	136.512	-3,9%	-	-	-	100%	136.512	-3,9%	-	-	-
28 BRUSSELS AIRLINES	0,7%	135.114	21,5%	-	-	-	100%	135.114	21,5%	-	-	-
29 NORWEGIAN AIR SHUTTLE	0,6%	124.734	71,9%	-	-	-	29%	36.578	25,9%	71%	88.156	102,5%
30 CANARIAS AIRLINES	0,6%	123.979	85,7%	100%	123.979	85,7%	-	-	-	-	-	-
RESTO	13,1%	2.660.308	-6,0%	4%	107.773	-	46%	1.222.880	-	50%	1.329.655	-
TOTAL	100,0%	20.251.520	5,5%	17%	3.478.876	12,1%	68%	13.812.448	3,2%	15%	2.960.196	9,5%

(1) Cuota de la compañía sobre el total de pasajeros transportados en el mercado aéreo español.

(2) Importancia del mercado sobre el total de pasajeros transportados por la compañía en el espacio aéreo español.

Nota: Tráfico comercial regular y chárter de pasajeros. Fuente: AENA (ESTOP)

Mayo 2018

Anexos. Ranking de compañías por mercados

Ranking de las principales 10 compañías en
el mercado España-España

Rk.	Compañía	Cuota	Pasajeros	Δ Pax
1	VUELING	31,8%	1.107.323	17,0%
2	RYANAIR	13,6%	471.836	-2,2%
3	AIR EUROPA	13,1%	457.452	15,5%
4	IBERIA	9,1%	317.983	7,6%
5	IBERIA EXPRESS	8,9%	311.096	11,8%
6	AIR NOSTRUM	8,8%	307.674	14,9%
7	BINTER CANARIAS	5,1%	175.848	222,7%
8	CANARIAS AIRLINES	3,6%	123.979	85,7%
9	NORWEGIAN AIR INTERNATIONAL	2,8%	96.528	-16,0%
10	CANARY FLY	1,4%	47.098	6,6%
	Resto	1,8%	62.059	-
	Acumulado Doméstico	100,0%	3.478.876	12,1%

Ranking de las principales 10 compañías en
el mercado España-Unión Europea

Rk.	Compañía	Cuota	Pasajeros	Δ Pax
1	RYANAIR	24,0%	3.308.933	6,9%
2	EASYJET	10,3%	1.420.496	10,1%
3	VUELING	8,6%	1.193.127	8,6%
4	JET2.COM	4,9%	683.119	20,8%
5	EUROWINGS	4,6%	639.364	100,5%
6	IBERIA	3,7%	505.543	21,4%
7	THOMSON AIRWAYS LIMITED	3,6%	500.949	-5,4%
8	NORWEGIAN AIR INTERNATIONAL	3,4%	470.039	7,8%
9	LUFTHANSA	3,0%	412.213	21,3%
10	TRANSAVIA HOLLAND	2,9%	400.805	1,3%
	Resto	31,0%	4.277.860	-
	Acumulado UE	100,0%	13.812.448	3,2%

Ranking de las principales 10 compañías en
el mercado España-Extra Unión Europea

Rk.	Compañía	Cuota	Pasajeros	Δ Pax
1	IBERIA	18,5%	546.246	13,9%
2	AIR EUROPA	7,8%	230.713	18,7%
3	SWISS	5,6%	165.499	12,5%
4	EASYJET SWITZERLAND	4,7%	139.191	3,4%
5	NORWEGIAN AIR INTERNATIONAL	4,3%	128.376	14,1%
6	VUELING	4,1%	121.711	9,8%
7	AMERICAN AIRLINES	4,1%	120.563	-6,6%
8	TURKISH AIRLINES	3,0%	89.670	13,1%
9	NORWEGIAN AIR SHUTTLE	3,0%	88.156	102,5%
10	EMIRATES	2,8%	81.438	-3,4%
	Resto	42,2%	1.248.633	-
	Acumulado Extra-UE	100,0%	2.960.196	9,5%