

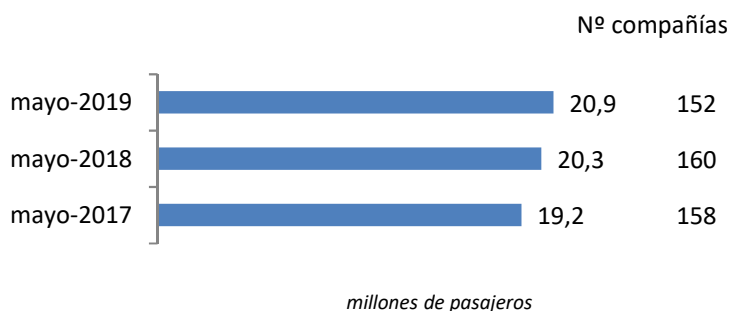
Coyuntura de las compañías en el mercado aéreo en España

Mayo 2019

El número de pasajeros en vuelos comerciales en el mercado aéreo español creció un 3,1%, hasta alcanzar los 20,9 millones de viajeros en mayo de 2019.

El tráfico creció en más de 1,3 millones de pasajeros respecto al mismo mes de 2018

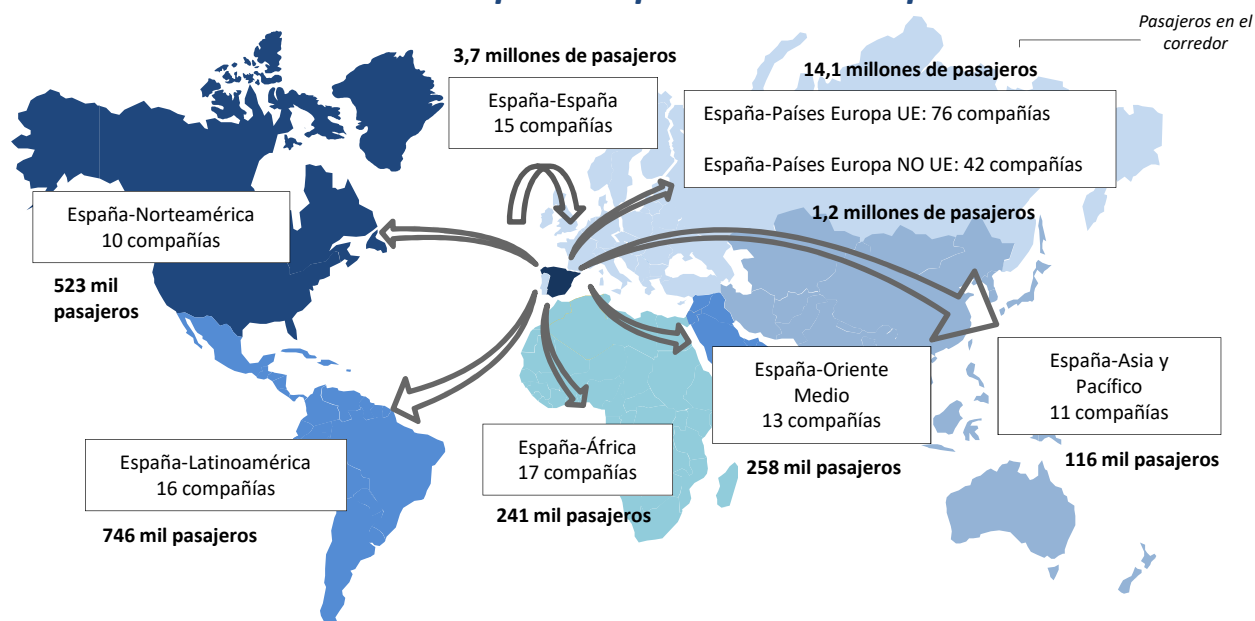
Pasajeros transportados y número de compañías



El número de compañías que operaron en el mes (152) fue inferior al registrado en el mismo mes del año anterior.

Las rutas domésticas fueron operadas por 15 compañías que transportaron 3,7 millones de pasajeros, 76 aerolíneas conectaron con destinos de la Unión Europea (14,1 millones de viajeros) y 92 lo hicieron con el resto del mundo (3,1 millones de pasajeros).

Número de compañías que conectan España



* Para la elaboración de este informe se han tenido en cuenta las aerolíneas que, al menos, han transportado más de 500 pasajeros en el mes y únicamente se ha analizado el tráfico comercial. Se entiende como vuelos comerciales aquellas operaciones en régimen regular y charter sujetas a remuneración.

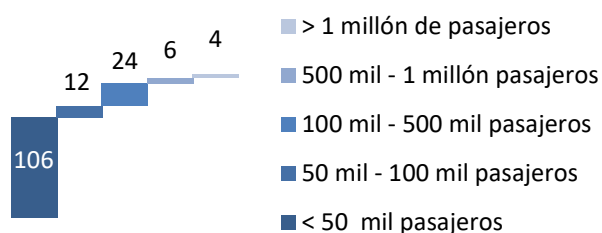
Se define como ruta la conexión directa entre pares de aeropuertos.

Los gráficos son elaboración propia a partir de la base de datos de Aena.

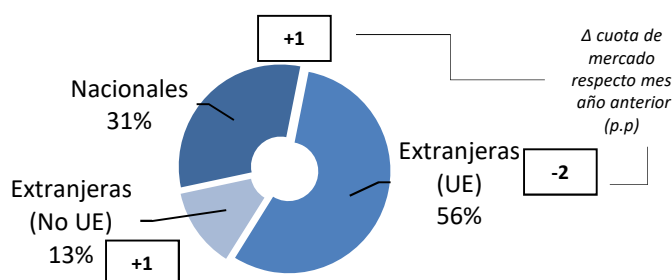
Mayo 2019

Mercado aéreo en España

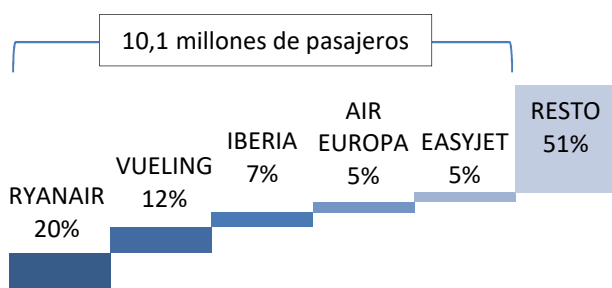
Distribución de las compañías aéreas según el número de pasajeros transportados



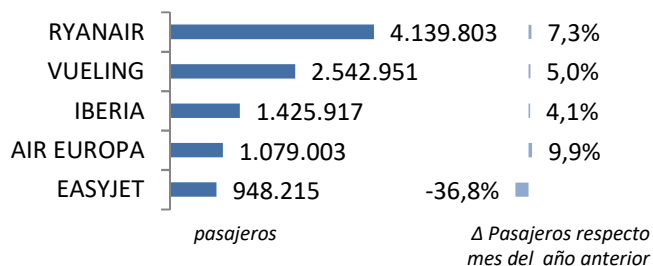
Cuota de mercado según la nacionalidad de la compañía



Cuota de las principales 5 compañías del mercado aéreo en España



Variación y tráfico de las 5 principales compañías



De las 152 compañías que operaron en mayo, Ryanair, Vueling, Iberia y Air Europa fueron las únicas que transportaron más de un millón de pasajeros. Estas compañías captaron, junto con Easyjet, la mitad del tráfico total.

De las 152 compañías que operaron en mayo, 15 eran españolas

Las 15 aerolíneas españolas que operaron en mayo transportaron 6,6 millones de pasajeros (el 31% del tráfico total en el mes), ganando 1 punto porcentual (p.p.) de cuota respecto al mismo mes del año anterior.

Las compañías extranjeras de la UE transportaron el 56% del tráfico total en el mes, equivalente a 11,6 millones de pasajeros.

Las compañías no comunitarias transportaron 2,7 millones de viajeros, un 13% del tráfico global.

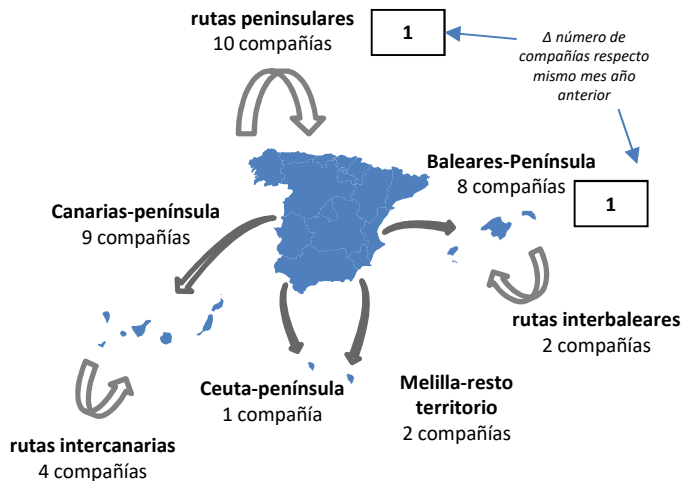
El 49% del tráfico en España en mayo fue operado por 5 compañías

Ryanair, líder con 4,1 millones de pasajeros transportados en el mercado aéreo español este mes, registró un incremento del 7,3% respecto a mayo de 2018. Vueling vio crecer su tráfico un 5%, en segundo lugar con 2,5 millones de viajeros transportados.

Mayo 2019

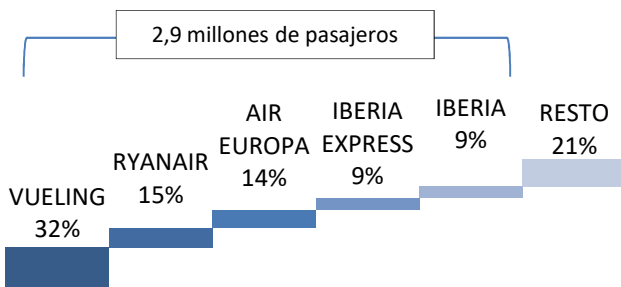
Mercado aéreo España-España

Número de compañías que conectan los mercados



*Tráfico comercial (regular y chárter)

Cuota de las principales 5 compañías del mercado aéreo doméstico



El tráfico doméstico alcanzó los 3,7 millones de pasajeros en mayo

El número de pasajeros transportados en mayo de 2019 en el mercado doméstico creció un 5,3%.

Los enlaces domésticos han sido operados por 15 compañías en mayo

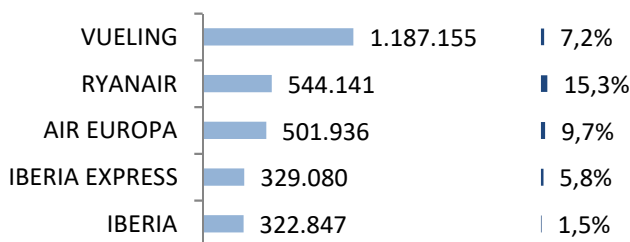
El mismo número que operaron en mayo de 2018.

El 79% del tráfico doméstico en mayo fue operado por 5 compañías

Vueling fue líder, con un 32% de cuota y 1,2 millones de pasajeros. Ryanair, en segunda posición, registró 544 mil viajeros. Le siguió Air Europa con 502 mil pasajeros.

En mayo se volaron 170 rutas, 3 enlaces más que en mayo 2019

Variación y tráfico de las 5 principales compañías



pasajeros

Δ Pasajeros respecto mes del año anterior

Nº de rutas que operan Nº de compañías

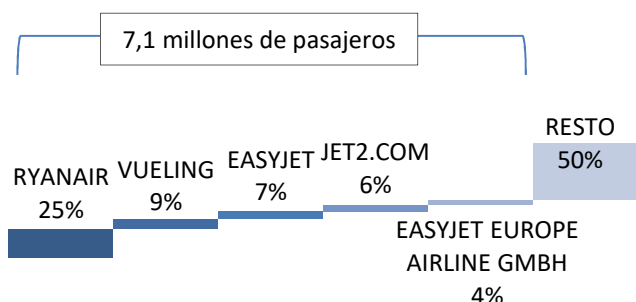
> 50 rutas	2
50-20 rutas	2
< 20 rutas	11

Vueling y Ryanair operaron más de 50 rutas, Air Nostrum y Air Europa operaron entre 20 y 50. El resto operaron menos de 20 rutas cada aerolínea.

Mayo 2019

Mercado aéreo España-Unión Europea

Cuota de las principales 5 compañías del mercado aéreo con la Unión Europea

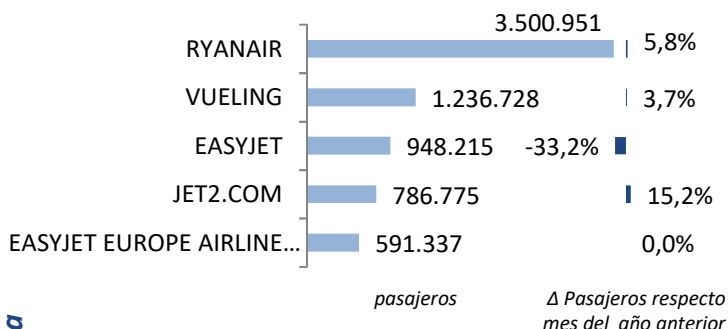


En mayo de 2019, el número de pasajeros transportados en el mercado España-Unión Europea aumentó un 62,3%, hasta alcanzar los 14,1 millones de viajeros.

El tráfico con países de la Unión Europea se incrementó en 317 mil pasajeros en mayo

El 50% del tráfico fue operado por las 5 principales compañías de este mercado, transportando 7,1 millones de viajeros.

Variación y tráfico de las 5 principales compañías



Ryanair volvió a ser la compañía líder en este mercado con 3,5 millones de pasajeros transportados y un incremento del 5,8%. Le siguió Vueling con 1,24 millones de viajeros. Easyjet opera con varias compañías en este mercado para paliar los posibles efectos adversos del Brexit.

Los enlaces con países europeos fueron realizados por 76 compañías en el mes de mayo

El número de compañías que operaron en este mercado en mayo de 2019 fue inferior al registrado en el mismo mes de 2018, contando con 14 aerolíneas menos.

En mayo se operaron un total de 1.142 rutas entre España y países de la Unión Europea

En el mes de mayo, cuatro compañías conectaron España con más de 10 países europeos: Ryanair, Iberia y Vueling.

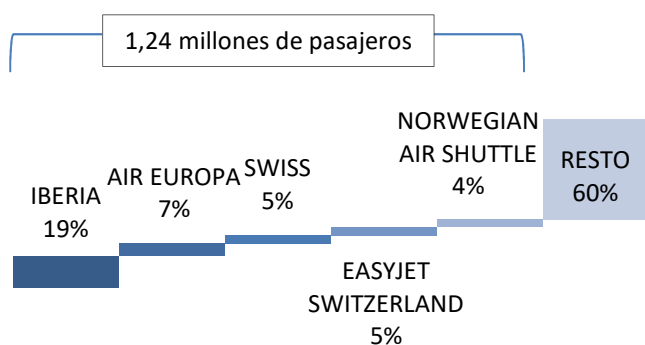
Clasificación de las compañías según número de países europeos con los que conectan España

Nº de países con los que conectan	Nº de compañías
> 10 países	4
10-5 países	7
< 5 países	65

Mayo 2019

Mercado aéreo España-Extra Unión Europea

Cuota de las principales 5 compañías del mercado aéreo España-Extra UE

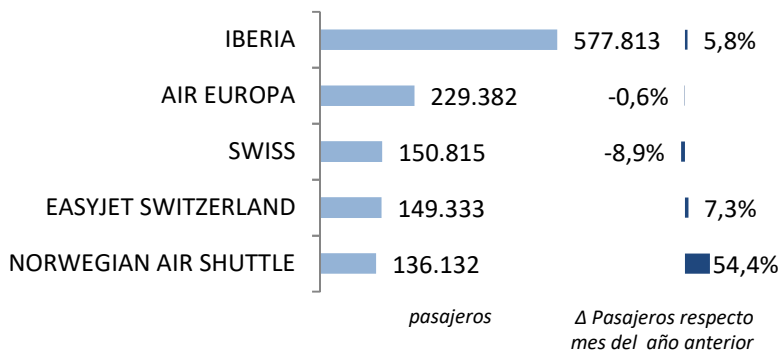


El tráfico con los países extra comunitarios registró 3,1 millones de pasajeros, un 4,3% más que en mayo de 2018.

El tráfico con países de fuera de la Unión Europea se incrementó en 127 mil pasajeros en mayo

Iberia encabezó el mercado en mayo de 2019, transportando 578 mil pasajeros (un 19% de cuota). Le siguieron Air Europa con 229 mil viajeros (7% de la cuota), Swiss con 151 mil, EasyJet Switzerland con 149 mil pasajeros y Norwegian Air Shuttle (136 mil viajeros).

Variación y tráfico de las 5 principales compañías



Las cinco primeras compañías transportaron el 40% de los pasajeros en este mercado

En mayo, los enlaces con países extra europeos fueron realizados por 92 compañías, 5 menos que en el mismo mes de 2018.

Clasificación de las compañías según número de países extra-europeos con los que conectan España

Nº de países con los que conectan	Nº de compañías
> 10 países	3
5-10 países	1
< 5 países	88

En mayo se volaron un total de 278 rutas entre España y países extra-europeos, 9 enlaces más que en mayo de 2018

De todas las aerolíneas, solo tres conectaron España con más de 10 países extra comunitarios: Iberia, Air Europa y Vueling.

Mayo 2019

Anexos. Ranking de compañías en el mercado aéreo en España

Compañía	Total			Doméstico			Unión Europea			Extra-UE		
	Cuota (1) 2019	Pasajeros 2019	Δ Pax	Cuota (2) 2019	Pasajeros 2019	Δ Pax	Cuota (2) 201	Pasajeros 2019	Δ Pax 2019	Cuota (2) 2019	Pasajeros 2019	Δ Pax
1 RYANAIR	19,8%	4.139.803	7,3%	13%	544.141	15,3%	85%	3.500.951	5,8%	2%	94.711	22,8%
2 VUELING	12,2%	2.542.951	5,0%	47%	1.187.155	7,2%	49%	1.236.728	3,7%	5%	119.068	-2,2%
3 IBERIA	6,8%	1.425.917	4,1%	23%	322.847	1,5%	37%	525.257	3,9%	41%	577.813	5,8%
4 AIR EUROPA	5,2%	1.079.003	9,9%	47%	501.936	9,7%	32%	347.685	18,6%	21%	229.382	-0,6%
5 EASYJET	4,5%	948.215	-36,8%	0%	0	-100,0%	100%	948.215	-33,2%	0%	0	-100,0%
6 JET2.COM	3,8%	787.012	15,2%	0%	237	62,3%	100%	786.775	15,2%	-	-	-
7 EASYJET EUROPE AIRLINE GMBH	3,2%	667.395	-	-	-	-	89%	591.337	-	11%	76.058	-
8 NORWEGIAN AIR INTERNATIONAL	2,7%	574.130	-17,4%	10%	56.983	-41,0%	71%	409.281	-12,9%	19%	107.866	-16,0%
9 EUROWINGS	2,6%	552.462	-14,0%	0%	0	-100,0%	98%	542.491	-15,2%	2%	9.971	287,8%
10 IBERIA EXPRESS	2,4%	506.117	6,8%	65%	329.080	5,8%	35%	176.278	9,4%	0%	759	-57,5%
11 THOMSON AIRWAYS LIMITED	2,2%	467.257	-6,7%	0%	93	272,0%	100%	467.164	-6,7%	-	-	-
12 AIR NOSTRUM	2,2%	452.640	9,8%	68%	307.300	-0,1%	27%	122.619	38,4%	5%	22.721	42,6%
13 LUFTHANSA	2,0%	422.684	2,5%	0%	0	-100,0%	100%	422.684	2,5%	-	-	-
14 TRANSVIA HOLLAND	1,9%	404.905	1,0%	-	-	-	100%	404.905	1,0%	-	-	-
15 CONDOR	1,6%	343.575	-2,9%	-	-	-	100%	343.575	-2,9%	-	-	-
16 TUIFLY GMBH, LANGENHAGEN	1,4%	291.368	-1,5%	0%	48	-50,5%	94%	274.587	-0,9%	6%	16.733	-10,5%
17 BRITISH AIRWAYS	1,4%	289.201	0,5%	-	-	-	100%	289.201	0,5%	-	-	-
18 LAUDA MOTION	1,4%	287.440	299,1%	-	-	-	100%	287.440	348,1%	0%	0	-100,0%
19 THOMAS COOK AIRLINES (UK)	1,2%	240.865	-10,2%	-	-	-	100%	240.865	-10,2%	-	-	-
20 WIZZ AIR HUNGARY	1,1%	236.940	27,5%	-	-	-	96%	228.172	27,7%	4%	8.768	23,0%
21 BINTER CANARIAS	1,0%	198.474	6,0%	95%	188.348	7,1%	2%	3.041	-21,5%	4%	7.085	-5,8%
22 NORWEGIAN AIR SHUTTLE	0,9%	186.345	49,4%	-	-	-	27%	50.213	37,3%	73%	136.132	54,4%
23 TAP AIR PORTUGAL	0,8%	169.811	-2,5%	0%	52	4,0%	100%	169.759	-2,5%	-	-	-
24 AER LINGUS	0,8%	162.663	-6,0%	-	-	-	100%	162.663	-6,0%	-	-	-
25 JETAIR FLY (TUI AIRLINES BELGIAN)	0,8%	159.791	-16,3%	-	-	-	100%	159.791	-16,3%	-	-	-
26 SWISS	0,7%	150.815	-8,9%	-	-	-	-	-	-	100%	150.815	-8,9%
27 TRANSVIA COM FRANCE	0,7%	149.574	-2,8%	-	-	-	100%	149.574	-2,8%	-	-	-
28 EASYJET SWITZERLAND	0,7%	149.333	7,1%	0%	0	-100,0%	-	-	-	100%	149.333	7,3%
29 AIR FRANCE	0,7%	144.477	5,8%	-	-	-	100%	144.477	5,8%	-	-	-
30 BRUSSELS AIRLINES	0,7%	142.419	5,4%	-	-	-	100%	142.419	5,4%	-	-	-
RESTO	12,5%	2.606.682	-6,0%	9%	225.216	-	38%	1.001.615	-	53%	1.379.851	-
TOTAL	100,0%	20.880.264	3,1%	18%	3.663.436	5,4%	68%	14.129.762	2,3%	15%	3.087.066	4,3%

(1) Cuota de la compañía sobre el total de pasajeros transportados en el mercado aéreo español.

(2) Importancia del mercado sobre el total de pasajeros transportados por la compañía en el espacio aéreo español.

Nota: Tráfico comercial regular y chárter de pasajeros. Fuente: AENA (ESTOP)

Mayo 2019

Anexos. Ranking de compañías por mercados

Ranking de las principales 10 compañías en
el mercado España-España

Rk.	Compañía	Cuota	Pasajeros	Δ Pax
1	VUELING	32,4%	1.187.155	7,2%
2	RYANAIR	14,9%	544.141	15,3%
3	AIR EUROPA	13,7%	501.936	9,7%
4	IBERIA EXPRESS	9,0%	329.080	5,8%
5	IBERIA	8,8%	322.847	1,5%
6	AIR NOSTRUM	8,4%	307.300	-0,1%
7	BINTER CANARIAS	5,1%	188.348	7,1%
8	CANARIAS AIRLINES	3,5%	126.531	2,1%
9	NORWEGIAN AIR INTERNATIONAL	1,6%	56.983	-41,0%
10	CANARY FLY	1,3%	46.628	-1,0%
Resto		1,4%	52.487	-
Acumulado Doméstico		100,0%	3.663.436	5,3%

Ranking de las principales 10 compañías en
el mercado España-Unión Europea

Rk.	Compañía	Cuota	Pasajeros	Δ Pax
1	RYANAIR	24,8%	3.500.951	5,8%
2	VUELING	8,8%	1.236.728	3,7%
3	EASYJET	6,7%	948.215	-33,2%
4	JET2.COM	5,6%	786.775	15,2%
5	EASYJET EUROPE AIRLINE GMBH	4,2%	591.337	-
6	EUROWINGS	3,8%	542.491	-15,2%
7	IBERIA	3,7%	525.257	3,9%
8	THOMSON AIRWAYS LIMITED	3,3%	467.164	-6,7%
9	LUFTHANSA	3,0%	422.684	2,5%
10	NORWEGIAN AIR INTERNATIONAL	2,9%	409.281	-12,9%
Resto		33,3%	4.698.879	-
Acumulado UE		100,0%	14.129.762	2,3%

Ranking de las principales 10 compañías en
el mercado España-Extra Unión Europea

Rk.	Compañía	Cuota	Pasajeros	Δ Pax
1	IBERIA	18,7%	577.813	5,8%
2	AIR EUROPA	7,4%	229.382	-0,6%
3	SWISS	4,9%	150.815	-8,9%
4	EASYJET SWITZERLAND	4,8%	149.333	7,3%
5	NORWEGIAN AIR SHUTTLE	4,4%	136.132	54,4%
6	AMERICAN AIRLINES	4,2%	129.213	7,2%
7	VUELING	3,9%	119.068	-2,2%
8	NORWEGIAN AIR INTERNATIONAL	3,5%	107.866	-16,0%
9	TURKISH AIRLINES	3,2%	99.959	11,5%
10	RYANAIR	3,1%	94.711	22,8%
Resto		41,9%	1.292.774	-
Acumulado Extra-UE		100,0%	3.087.066	4,3%