

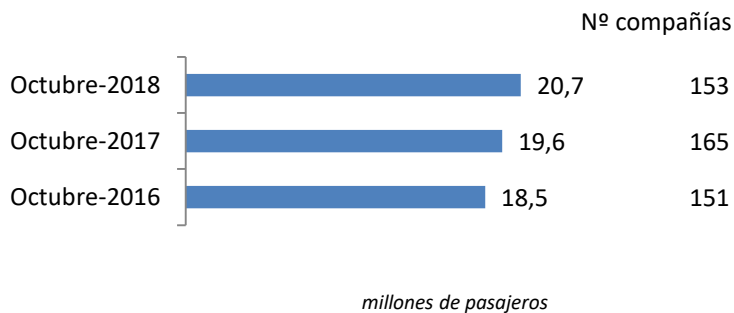
Coyuntura de las compañías en el mercado aéreo en España

Octubre 2018

El número de pasajeros en vuelos comerciales en el mercado aéreo español creció un 5,9%, hasta alcanzar los 20,7 millones de viajeros en octubre de 2018

El tráfico creció en más de 1,16 millones de pasajeros respecto al mismo mes de 2017

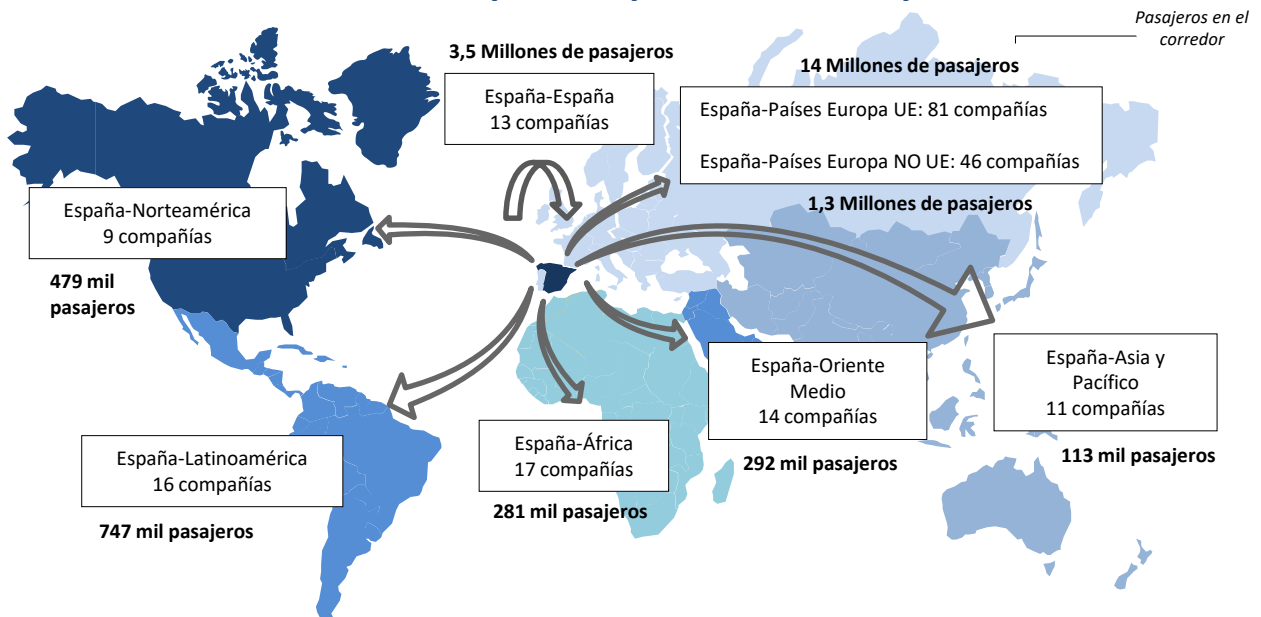
Pasajeros transportados y número de compañías



El número de compañías que operaron en el mes (153) fue sensiblemente inferior al registrado en el mismo mes del año anterior.

Las rutas domésticas fueron operadas por 13 compañías que transportaron 3,5 millones de pasajeros, 81 aerolíneas conectaron con destinos de la Unión Europea (14 millones de viajeros) y 95 lo hicieron con el resto del mundo (3,2 millones de pasajeros).

Número de compañías que conectan España



* Para la elaboración de este informe se han tenido en cuenta las aerolíneas que, al menos, han transportado más de 500 pasajeros en el mes y únicamente se ha analizado el tráfico comercial. Se entiende como vuelos comerciales aquellas operaciones en régimen regular y chárter sujetas a remuneración.


Se define como ruta la conexión directa entre pares de aeropuertos.

Los gráficos son elaboración propia a partir de la base de datos de Aena.

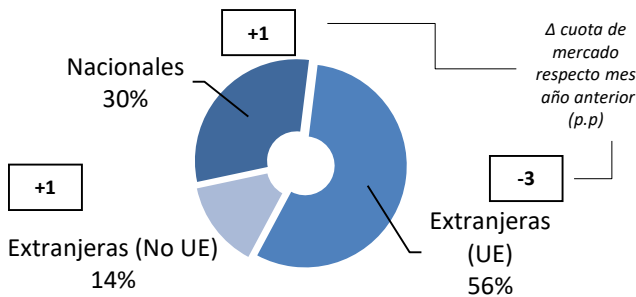
Octubre 2018

Mercado aéreo en España

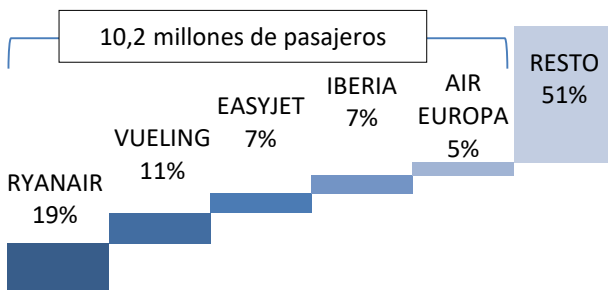
Distribución de las compañías aéreas según el número de pasajeros transportados



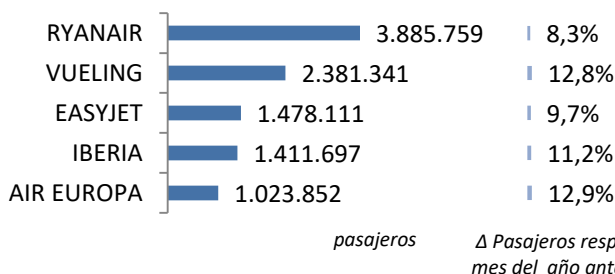
Cuota de mercado según la nacionalidad de la compañía



Cuota de las principales 5 compañías del mercado aéreo en España



Variación y tráfico de las 5 principales compañías



De las 153 compañías que operaron en octubre, Ryanair, Vueling, EasyJet, Iberia y Air Europa fueron las únicas que transportaron más de un millón de pasajeros y otras tres, más de 500 mil viajeros cada una. Las primeras cinco compañías capturaron el 49% del tráfico total.

De las 153 compañías que operaron en octubre, 13 eran españolas

Las 13 aerolíneas españolas que operaron en octubre transportaron 6,3 millones de pasajeros (el 30% del tráfico total en el mes), ganando 1 punto porcentual (p.p.) de cuota respecto al mismo mes del año anterior.

Las compañías extranjeras de la UE transportaron el 56% del tráfico total en el mes, equivalente a 11,6 millones de pasajeros.

Las compañías no comunitarias transportaron 2,9 millones de viajeros, un 14% del tráfico global.

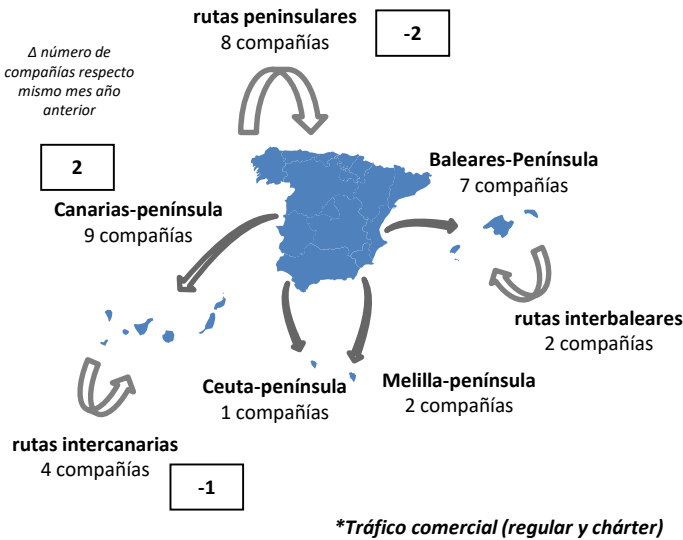
El 49% del tráfico en España en octubre fue operado por 5 compañías

Ryanair, líder con 3,8 millones de pasajeros transportados en el mercado aéreo español este mes, registrando un incremento del 8,3% respecto a octubre de 2017. Vueling vio crecer su tráfico un 12,8%, en segundo lugar con 2,4 millones de viajeros transportados.

Octubre 2018

Mercado aéreo España-España

Número de compañías que conectan los mercados



El tráfico doméstico alcanzó los 3,5 millones de pasajeros en octubre

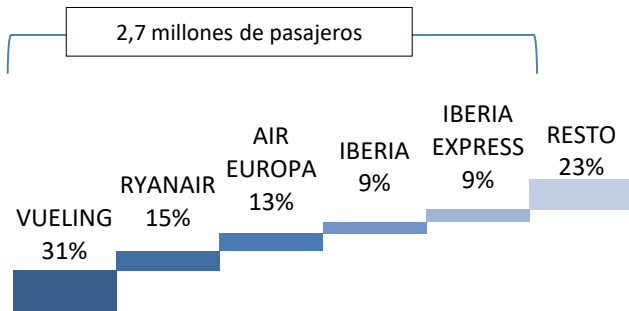
El número de pasajeros transportados en octubre de 2018 en el mercado doméstico creció un 10,2%, equivalente a 328 mil pasajeros más.

Los enlaces domésticos han sido operados por 13 compañías en octubre

Han operado tres compañías menos que en octubre de 2017

El 77% del tráfico doméstico en octubre fue operado por 5 compañías

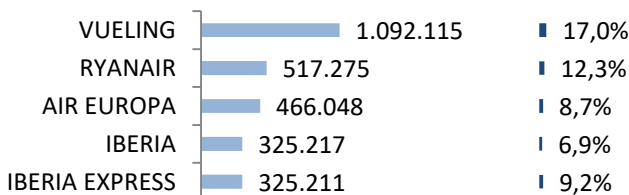
Cuota de las principales 5 compañías del mercado aéreo doméstico



Al igual que en los meses anteriores, Vueling fue líder con un 31% de cuota y 1,1 millones de pasajeros. Ryanair, en segunda posición, registró 517 mil viajeros. Le siguió Air Europa con 466 mil pasajeros.

En octubre se volaron 166 rutas, 24 enlaces más que en 2017

Variación y tráfico de las 5 principales compañías



Nº de rutas que operan Nº de compañías

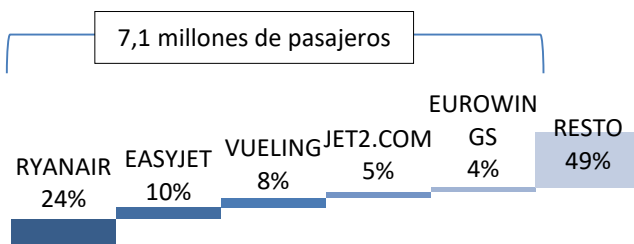
> 50 rutas	2
50-20 rutas	2
< 20 rutas	9

En este mes, Vueling y Ryanair han operado más de 50 rutas, Air Europa y Air Nostrum volaron entre 20 y 50. El resto de aerolíneas operaron menos de 20 rutas cada una.

Octubre 2018

Mercado aéreo España-Unión Europea

Cuota de las principales 5 compañías del mercado aéreo con la Unión Europea

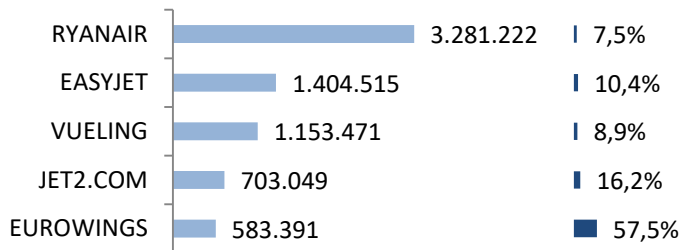


En octubre de 2018, el número de pasajeros transportados en el mercado España-Unión Europea aumentó un 4,3%, hasta alcanzar los 14 millones de viajeros.

El tráfico con países de la Unión Europea aumentó en 573 mil pasajeros en octubre

El 51% del tráfico fue operado por las 5 principales compañías de este mercado, transportando 7,1 millones de viajeros.

Variación y tráfico de las 5 principales compañías



Ryanair volvió a ser la compañía líder en este mercado con 3,3 millones de pasajeros transportados y un incremento del 7,5%. Le siguió EasyJet con 1,4 millones de pasajeros y Vueling con 1,2 millones de viajeros.

Los enlaces con países europeos fueron realizados por 81 compañías en el mes de octubre

El número de compañías que operaron en este mercado en octubre de 2018 fue inferior al registrado en el mismo mes de 2017, contando con quince aerolíneas menos.

En octubre se operaron un total de 1.223 rutas entre España y países de la Unión Europea

En el mes de octubre, tres compañías conectaron España con más de 10 países europeos: Ryanair, Iberia y Vueling.

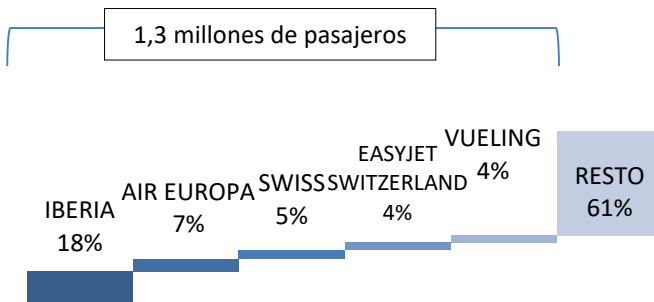
Clasificación de las compañías según número de países europeos con los que conectan España

Nº de países con los que conectan	Nº de compañías
> 10 países	3
10-5 países	8
< 5 países	70

Octubre 2018

Mercado aéreo España-Extra Unión Europea

Cuota de las principales 5 compañías del mercado aéreo España-Extra UE

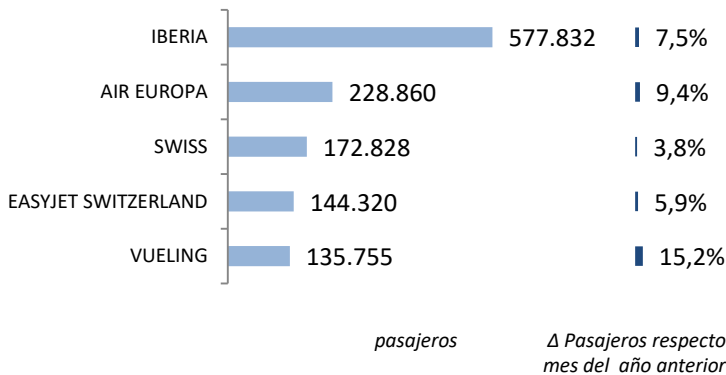


El tráfico con los países extra comunitarios registró 3,2 millones de pasajeros, un 8,8% más que en octubre de 2017.

El tráfico con países de fuera de la Unión Europea se incrementó en 260 mil pasajeros en octubre

Iberia encabezó el mercado en octubre de 2018, transportando 578 mil pasajeros (un 18% de cuota). Le siguieron Air Europa con 229 mil viajeros (7% de la cuota), Swiss con 173 mil pasajeros, EasyJet Switzerland con 144 mil pasajeros y Vueling (136 mil viajeros).

Variación y tráfico de las 5 principales compañías



Las cinco primeras compañías transportaron el 39% de los pasajeros en este mercado

En octubre, los enlaces con países extra europeos fueron realizados por 95 compañías, dos menos que en el mismo mes de 2017.

En octubre se volaron un total de 278 rutas entre España y países extra-europeos, 10 enlaces más que en octubre de 2017

Clasificación de las compañías según número de países extra-europeos con los que conectan España

Nº de países con los que conectan	Nº de compañías
> 10 países	3
5-10 países	1
< 5 países	91

De todas las aerolíneas, solo tres conectaron España con más de 10 países extra comunitarios: Iberia, Air Europa y Vueling.

Octubre 2018

Anexos. Ranking de compañías en el mercado aéreo en España

Compañía	Total			Doméstico			Unión Europea			Extra-UE		
	Cuota (1) 18	Pax 18	Δ Pax 18/17	Cuota (2) 18	Pax 18	Δ Pax 18/17	Cuota (2) 18	Pax 18	Δ Pax 18/17	Cuota (2) 18	Pax 18	Δ Pax 18/17
1 RYANAIR	18,8%	3.885.759	8,3%	13%	517.275	12,3%	84%	3.281.222	7,5%	2%	87.262	18,0%
2 VUELING	11,5%	2.381.341	12,8%	46%	1.092.115	17,0%	48%	1.153.471	8,9%	6%	135.755	15,2%
3 EASYJET	7,1%	1.478.111	9,7%	0%	236	-	95%	1.404.515	10,4%	5%	73.360	-3,8%
4 IBERIA	6,8%	1.411.697	11,2%	23%	325.217	6,9%	36%	508.648	18,9%	41%	577.832	7,5%
5 AIR EUROPA	4,9%	1.023.852	12,9%	46%	466.048	8,7%	32%	328.944	22,3%	22%	228.860	9,4%
6 JET2.COM	3,4%	703.049	16,2%	0%	0	-100,0%	100%	703.049	16,2%	-	-	-
7 NORWEGIAN AIR INTERNATIONAL	3,3%	674.429	-4,6%	13%	90.867	-22,2%	68%	460.949	-0,8%	18%	122.613	-2,1%
8 EUROWINGS	2,8%	588.439	57,1%	-	-	-	99%	583.391	57,5%	1%	5.048	16,2%
9 IBERIA EXPRESS	2,4%	496.912	9,5%	65%	325.211	9,2%	35%	171.701	11,7%	0%	0	-100,0%
10 THOMSON AIRWAYS LIMITED	2,3%	469.409	-9,9%	0%	154	-	100%	468.307	-10,2%	0%	948	-
11 AIR NOSTRUM	2,1%	431.793	8,4%	74%	320.219	8,8%	22%	94.482	-3,5%	4%	17.092	178,1%
12 LUFTHANSA	2,0%	406.192	14,3%	-	-	-	100%	406.192	14,3%	-	-	-
13 TRANSAVIA HOLLAND	1,9%	385.563	4,3%	-	-	-	100%	385.563	4,4%	0%	0	-100,0%
14 CONDOR	1,7%	360.439	17,5%	-	-	-	100%	360.439	17,5%	-	-	-
15 LAUDA MOTION	1,7%	357.959	-	-	-	-	97%	346.576	-	3%	11.383	-
16 TUIFLY GMBH, LANGENHAGEN	1,5%	308.102	5,3%	0%	185	-	94%	289.632	5,7%	6%	18.285	-1,4%
17 THOMAS COOK AIRLINES (UK)	1,3%	261.337	-3,7%	-	-	-	100%	261.337	-3,7%	-	-	-
18 BRITISH AIRWAYS	1,3%	260.893	4,4%	-	-	-	100%	260.893	4,4%	-	-	-
19 BINTER CANARIAS	1,0%	212.805	119,2%	94%	200.386	132,7%	2%	3.661	28,6%	4%	8.758	7,6%
20 WIZZ AIR HUNGARY	1,0%	203.983	12,7%	-	-	-	96%	195.384	11,3%	4%	8.599	59,5%
21 TAP AIR PORTUGAL	0,8%	174.968	12,6%	0%	31	-	100%	174.937	12,6%	-	-	-
22 SWISS	0,8%	172.828	3,8%	-	-	-	-	-	-	100%	172.828	3,8%
23 JETAIR FLY (TUI AIRLINES BELGIAN)	0,8%	169.093	2,7%	-	-	-	100%	169.093	3,0%	0%	0	-100,0%
24 KLM	0,7%	146.882	-1,3%	-	-	-	100%	146.882	-1,3%	-	-	-
25 EASYJET SWITZERLAND	0,7%	144.320	5,9%	-	-	-	-	-	-	100%	144.320	5,9%
26 NORWEGIAN AIR SHUTTLE	0,7%	142.014	30,4%	-	-	-	25%	35.964	26,4%	75%	106.050	31,8%
27 AER LINGUS	0,7%	140.926	-4,5%	0%	121	-	100%	140.805	-4,6%	-	-	-
28 SAS	0,7%	136.871	-9,2%	-	-	-	67%	91.994	-8,9%	33%	44.877	-9,8%
29 BRUSSELS AIRLINES	0,7%	136.730	14,7%	-	-	-	100%	136.730	14,7%	-	-	-
30 GERMANIA FLUGGESELLSCHAFT MBH	0,7%	136.440	9,5%	-	-	-	99%	134.459	8,7%	1%	1.981	139,8%
RESTO	14,1%	2.911.875	-6,0%	7%	196.900	-	43%	1.256.480	-	50%	1.458.495	-
TOTAL	100,0%	20.715.011	5,9%	17%	3.534.965	10,2%	67%	13.955.700	4,3%	16%	3.224.346	8,8%

(1) Cuota de la compañía sobre el total de pasajeros transportados en el mercado aéreo español.

(2) Importancia del mercado sobre el total de pasajeros transportados por la compañía en el espacio aéreo español.

Nota: Tráfico comercial regular y chárter de pasajeros. Fuente: AENA (ESTOP)

Octubre 2018

Anexos. Ranking de compañías por mercados

Ranking de las principales 10 compañías en el mercado España-España

Rk.	Compañía	Cuota	Pasajeros	Δ Pax
1	VUELING	30,9%	1.092.115	17,0%
2	RYANAIR	14,6%	517.275	12,3%
3	AIR EUROPA	13,2%	466.048	8,7%
4	IBERIA	9,2%	325.217	6,9%
5	IBERIA EXPRESS	9,2%	325.211	9,2%
6	AIR NOSTRUM	9,1%	320.219	8,8%
7	BINTER CANARIAS	5,7%	200.386	132,7%
8	CANARIAS AIRLINES	3,0%	106.930	-9,5%
9	NORWEGIAN AIR INTERNATIONAL	2,6%	90.867	-22,2%
10	CANARY FLY	1,3%	45.484	-10,7%
	Resto	1,3%	45.213	-
	Acumulado Doméstico	100,0%	3.534.965	10,2%

Ranking de las principales 10 compañías en el mercado España-Unión Europea

Rk.	Compañía	Cuota	Pasajeros	Δ Pax
1	RYANAIR	23,5%	3.281.222	7,5%
2	EASYJET	10,1%	1.404.515	10,4%
3	VUELING	8,3%	1.153.471	8,9%
4	JET2.COM	5,0%	703.049	16,2%
5	EUROWINGS	4,2%	583.391	57,5%
6	IBERIA	3,6%	508.648	18,9%
7	THOMSON AIRWAYS LIMITED	3,4%	468.307	-10,2%
8	NORWEGIAN AIR INTERNATIONAL	3,3%	460.949	-0,8%
9	LUFTHANSA	2,9%	406.192	14,3%
10	TRANSAVIA HOLLAND	2,8%	385.563	4,4%
	Resto	33,0%	4.600.393	-
	Acumulado UE	100,0%	13.955.700	4,3%

Ranking de las principales 10 compañías en el mercado España-Extra Unión Europea

Rk.	Compañía	Cuota	Pasajeros	Δ Pax
1	IBERIA	17,9%	577.832	7,5%
2	AIR EUROPA	7,1%	228.860	9,4%
3	SWISS	5,4%	172.828	3,8%
4	EASYJET SWITZERLAND	4,5%	144.320	5,9%
5	VUELING	4,2%	135.755	15,2%
6	NORWEGIAN AIR INTERNATIONAL	3,8%	122.613	-2,1%
7	AMERICAN AIRLINES	3,5%	112.408	12,8%
8	NORWEGIAN AIR SHUTTLE	3,3%	106.050	31,8%
9	TURKISH AIRLINES	3,3%	104.835	14,8%
10	AEROFLOT	3,2%	101.903	20,2%
	Resto	43,9%	1.416.942	-
	Acumulado Extra-UE	100,0%	3.224.346	8,8%