

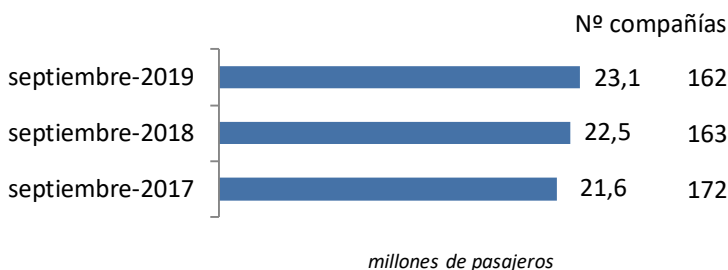
Coyuntura de las compañías en el mercado aéreo en España

Septiembre 2019

El número de pasajeros en vuelos comerciales en el mercado aéreo español creció un 2,8%, hasta alcanzar los 23,1 millones de viajeros en septiembre de 2019.

El tráfico creció en 638 mil pasajeros respecto al mismo mes de 2018

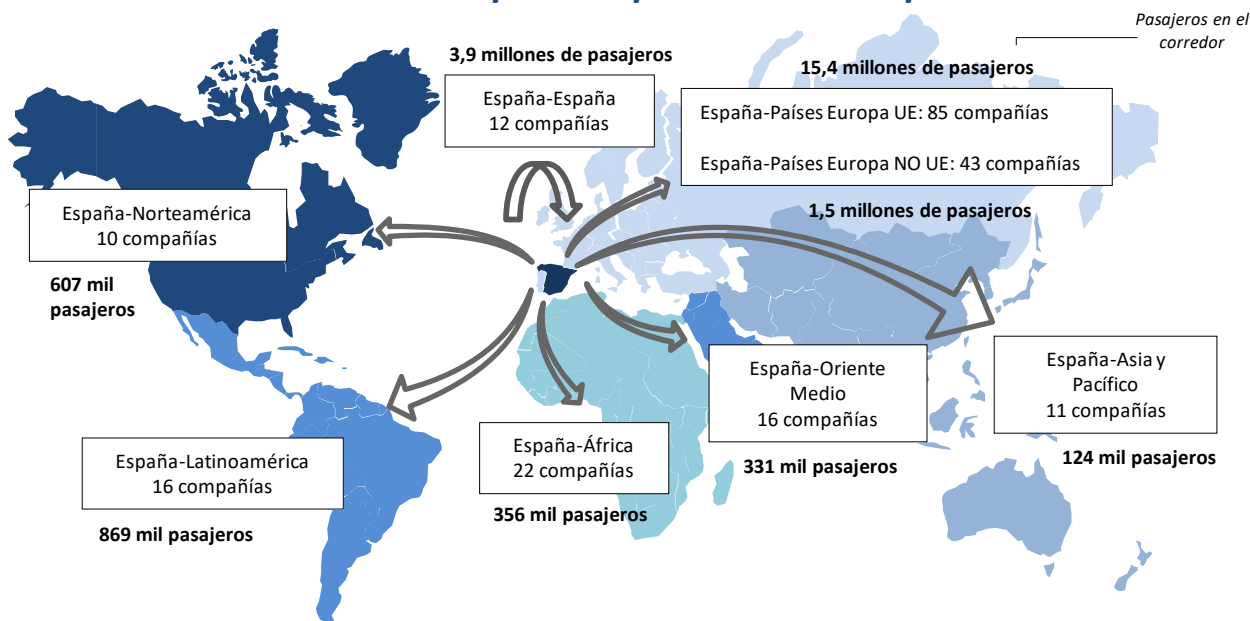
Pasajeros transportados y número de compañías



El número de compañías que operaron en septiembre (162) fue inferior al registrado en el mismo mes del año anterior (163).

Las rutas domésticas fueron operadas por 12 compañías las cuales transportaron 3,9 millones de pasajeros, 85 aerolíneas conectaron con destinos de la Unión Europea (15,4 millones de viajeros) y 97 lo hicieron con el resto del mundo (3,8 millones de pasajeros).

Número de compañías que conectan España



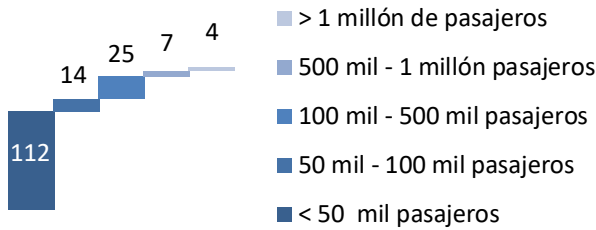
* Para la elaboración de este informe se han tenido en cuenta las aerolíneas que, al menos, han transportado más de 500 pasajeros en el mes y únicamente se ha analizado el tráfico comercial. Se entiende como vuelos comerciales aquellas operaciones en régimen regular y chárter sujetas a remuneración.

Se define como ruta la conexión directa entre pares de aeropuertos.
Los gráficos son elaboración propia a partir de la base de datos de Aena.

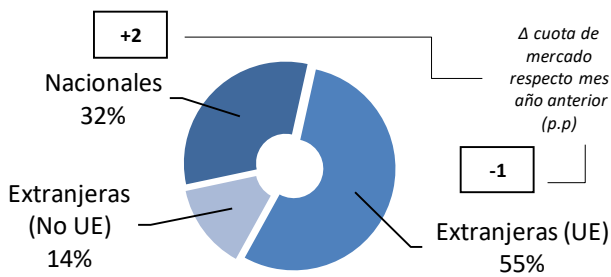
Septiembre 2019

Mercado aéreo en España

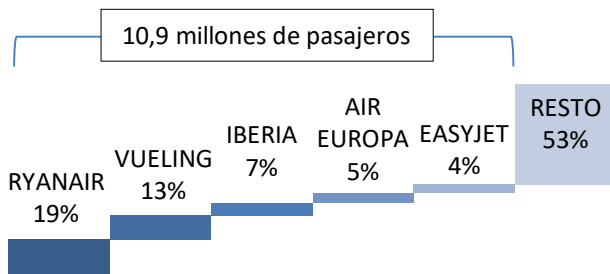
Distribución de las compañías aéreas según el número de pasajeros transportados



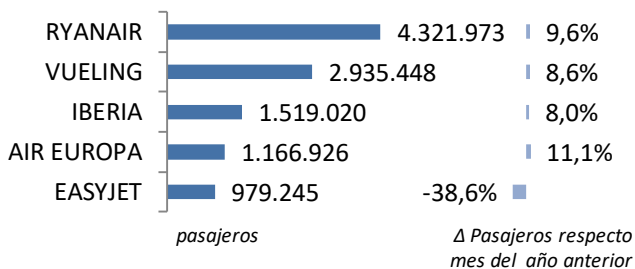
Cuota de mercado según la nacionalidad de la compañía



Cuota de las principales 5 compañías del mercado aéreo en España



Variación y tráfico de las 5 principales compañías



Ryanair superó los 3 millones de pasajeros en este mes. Vueling, Iberia y Air Europa superaron el millón de pasajeros. Estas 4 compañías captaron el 43% del tráfico total.

De las 162 compañías que operaron en septiembre, 15 eran españolas

Las 15 aerolíneas españolas transportaron 7,4 millones de pasajeros (el 32% del tráfico total en el mes), aumentando su cuota un 2% respecto al mismo mes del año anterior.

Las compañías extranjeras de la UE transportaron el 55% del tráfico total en el mes, equivalente a 12,6 millones de pasajeros.

Las compañías no comunitarias transportaron 3,1 millones de viajeros, un 14% del tráfico global.

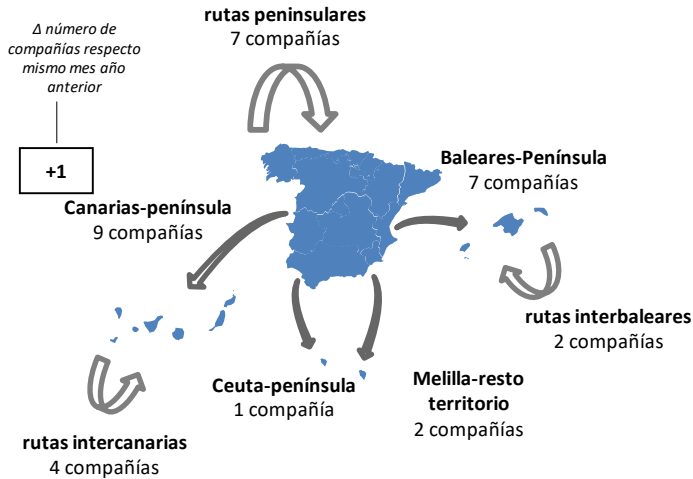
El 47% del tráfico en España en septiembre fue operado por 5 compañías

Ryanair, líder con 4,3 millones de pasajeros transportados en el mercado aéreo español, registró un incremento del 9,6% respecto a septiembre de 2018. Vueling vio crecer su tráfico un 8,6%, ocupando el segundo lugar con 2,9 millones de viajeros transportados. Easyjet redujo su tráfico un 38,6% repartiendo su tráfico en otras compañías del grupo.

Septiembre 2019

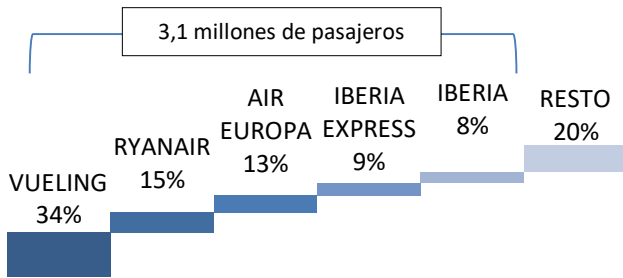
Mercado aéreo España-España

Número de compañías que conectan los mercados

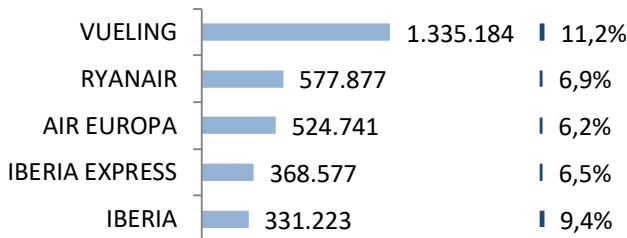


*Tráfico comercial (regular y chárter)

Cuota de las principales 5 compañías del mercado aéreo doméstico



Variación y tráfico de las 5 principales compañías



pasajeros

Δ Pasajeros respecto mes del año anterior

El tráfico doméstico alcanzó los 3,9 millones de pasajeros en septiembre

El número de pasajeros transportados en septiembre de 2019 en el mercado doméstico creció un 6,7%.

Los enlaces domésticos han sido operados por 12 compañías en septiembre

Este número se mantiene con respecto al mismo mes de 2018.

El 80% del tráfico doméstico en septiembre fue operado por 5 compañías

Vueling fue líder, con un 34% de cuota transportando 1,3 millones de pasajeros. Ryanair, en segunda posición, registró 578 mil viajeros. Le siguió Air Europa con 525 mil pasajeros.

En septiembre se volaron 190 rutas, 17 enlaces más que en septiembre de 2018

Nº de rutas que operan Nº de compañías

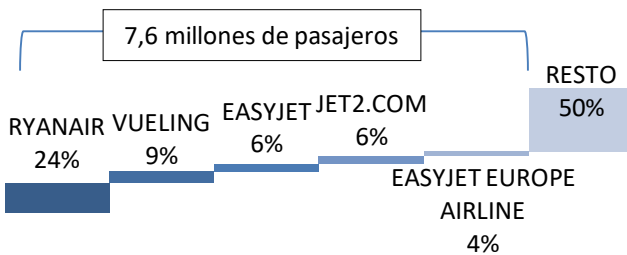
> 50 rutas	2
50-20 rutas	3
< 20 rutas	7

Vueling y Ryanair operaron más de 50 rutas, Air Europa, Air Nostrum y Volotea operaron entre 20 y 50. El resto operaron menos de 20 rutas.

Septiembre 2019

Mercado aéreo España-Unión Europea

Cuota de las principales 5 compañías del mercado aéreo con la Unión Europea

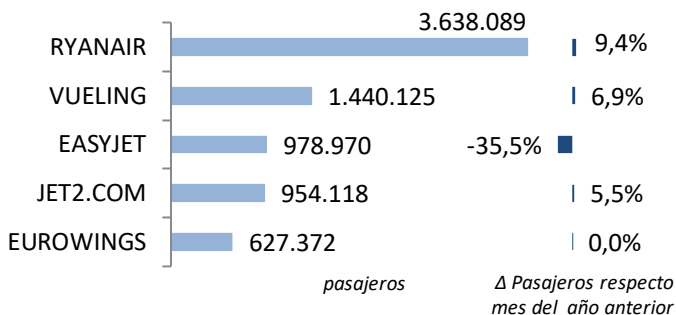


En septiembre de 2019, el número de pasajeros transportados en el mercado España-Unión Europea aumentó un 0,6%, hasta alcanzar los 15,4 millones de viajeros.

El tráfico con países de la Unión Europea se incrementó en 96 mil pasajeros en septiembre

El 50% del tráfico fue operado por las 5 principales compañías de este mercado, transportando 7,6 millones de viajeros.

Variación y tráfico de las 5 principales compañías



Ryanair volvió a ser la compañía líder en este mercado con 3,6 millones de pasajeros transportados y un incremento del 9,4%. Le siguió Vueling con 1,4 millones de viajeros. Easyjet opera con varias compañías en este mercado para paliar los posibles efectos adversos del Brexit.

Los enlaces con países europeos fueron realizados por 85 compañías en el mes de septiembre

El número de compañías que operaron en este mercado en septiembre de 2019 fue mayor al registrado en el mismo mes de 2018, con 1 más.

Clasificación de las compañías según número de países europeos con los que conectan España

Nº de países con los que conectan	Nº de compañías
> 10 países	5
10-5 países	9
< 5 países	71

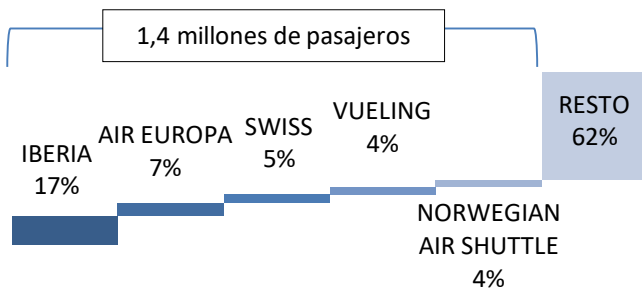
En septiembre se operaron un total de 1.245 rutas entre España y países de la Unión Europea

En el mes de septiembre, cinco compañías conectaron España con más de 10 países europeos: Ryanair, Iberia, Vueling, Iberia Express y Enter Air.

Septiembre 2019

Mercado aéreo España-Extra Unión Europea

Cuota de las principales 5 compañías del mercado aéreo España-Extra UE

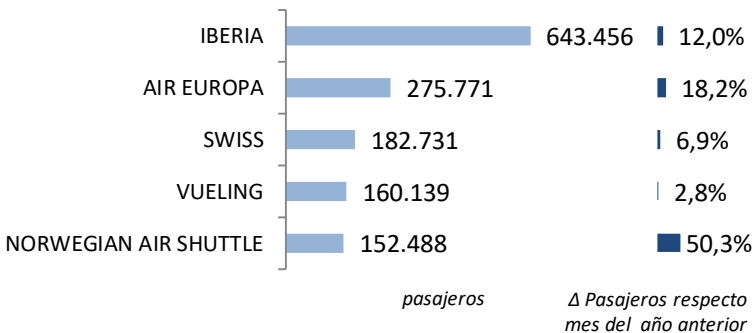


El tráfico con los países extra comunitarios registró 3,8 millones de pasajeros, un 8,5% más respecto a septiembre de 2018.

El tráfico con países de fuera de la Unión Europea se incrementó en 296 mil pasajeros en septiembre

Iberia encabezó el mercado en septiembre de 2019 transportando 643 mil pasajeros (un 17% de cuota). Le siguieron Air Europa con 276 mil viajeros (7% de la cuota), Swiss con 183 mil (un 5% de cuota), Vueling con 160 mil pasajeros y Norwegian Air Shuttle con 152 mil viajeros.

Variación y tráfico de las 5 principales compañías



Las cinco primeras compañías transportaron el 38% de los pasajeros en este mercado

En septiembre, los enlaces con países extra europeos fueron realizados por 97 compañías, 8 menos que en el mismo mes de 2018.

Clasificación de las compañías según número de países extra-europeos con los que conectan España

Nº de países con los que conectan	Nº de compañías
> 10 países	3
5-10 países	1
< 5 países	93

En septiembre se volaron un total de 308 rutas entre España y países extra-europeos, 6 más que en 2018

De todas las aerolíneas, solo tres conectaron España con más de 10 países extra comunitarios: Iberia, Air Europa y Vueling.

Septiembre 2019

Anexos. Ranking de compañías en el mercado aéreo en España

Compañía	Total			Doméstico			Unión Europea			Extra-UE		
	Cuota (1) 2019	Pasajeros 2019	Δ Pax 2019	Cuota (2) 2019	Pasajeros 2019	Δ Pax 2019	Cuota (2) 2019	Pasajeros 2019	Δ Pax 2019	Cuota (2) 2019	Pasajeros 2019	Δ Pax 2019
1 RYANAIR	18,7%	4.321.973	9,6%	13%	577.877	6,9%	84%	3.638.089	9,4%	2%	106.007	36,5%
2 VUELING	12,7%	2.935.448	8,6%	45%	1.335.184	11,2%	49%	1.440.125	6,9%	5%	160.139	2,8%
3 IBERIA	6,6%	1.519.020	8,0%	22%	331.223	9,4%	36%	544.341	2,7%	42%	643.456	12,0%
4 AIR EUROPA	5,1%	1.166.926	11,1%	45%	524.741	6,2%	31%	366.414	13,6%	24%	275.771	18,2%
5 EASYJET	4,2%	979.245	-38,6%	0%	275	53,6%	100%	978.970	-35,5%	0%	0	-100,0%
6 JET2.COM	4,1%	954.118	5,5%	-	-	-	100%	954.118	5,5%	-	-	-
7 EASYJET EUROPE AIRLINE GMBH	2,9%	676.277	-	-	-	-	89%	602.378	-	11%	73.899	-
8 EUROWINGS	2,8%	642.782	1,6%	0%	330	115,7%	98%	627.372	0,0%	2%	15.080	172,3%
9 IBERIA EXPRESS	2,5%	572.213	6,0%	64%	368.577	6,5%	35%	201.157	7,8%	0%	2.479	-65,4%
10 NORWEGIAN AIR INTERNATIONAL	2,4%	552.494	-19,9%	8%	45.165	-53,4%	73%	400.843	-15,3%	19%	106.486	-10,7%
11 TUI AIRWAYS	2,3%	536.681	-6,2%	-	-	-	100%	536.681	-6,1%	0%	0	-100,0%
12 AIR NOSTRUM	2,1%	478.175	12,8%	67%	319.842	3,0%	28%	132.047	38,8%	5%	26.286	43,8%
13 LUFTHANSA	1,9%	442.490	5,2%	-	-	-	100%	442.490	5,2%	-	-	-
14 TRANSVIA HOLLAND	1,8%	412.234	1,4%	-	-	-	100%	411.863	1,5%	0%	371	-40,7%
15 CONDOR	1,6%	371.554	-2,6%	-	-	-	100%	371.554	-2,6%	-	-	-
16 TUIFLY GMBH, LANGENHAGEN	1,5%	338.571	-3,3%	-	-	-	93%	314.227	-3,5%	7%	24.344	-0,7%
17 LAUDA MOTION	1,4%	315.258	-20,3%	-	-	-	100%	315.258	-17,3%	0%	0	-100,0%
18 BRITISH AIRWAYS	1,3%	300.260	-7,2%	0%	0	-100,0%	100%	300.260	-7,1%	-	-	-
19 WIZZ AIR HUNGARY	1,1%	263.945	17,6%	0%	225	-	96%	253.378	17,9%	4%	10.342	10,5%
20 BINTER CANARIAS	0,9%	206.518	0,8%	92%	189.040	1,2%	3%	6.236	-9,6%	5%	11.242	-0,4%
21 NORWEGIAN AIR SHUTTLE	0,9%	199.507	44,9%	-	-	-	24%	47.019	29,9%	76%	152.488	50,3%
22 THOMAS COOK AIRLINES (UK)	0,8%	193.960	-34,7%	-	-	-	100%	193.960	-34,7%	-	-	-
23 JETAIR FLY (TUI AIRLINES BELGIAN)	0,8%	186.420	-10,2%	-	-	-	97%	181.516	-12,5%	3%	4.904	6438,7%
24 SWISS	0,8%	182.731	6,9%	-	-	-	-	-	-	100%	182.731	6,9%
25 TAP AIR PORTUGAL	0,8%	182.272	1,9%	-	-	-	100%	182.272	1,9%	-	-	-
26 VOLOTEA	0,7%	166.654	11,7%	30%	50.807	4,4%	70%	115.847	15,2%	-	-	-
27 AER LINGUS	0,7%	165.994	-3,2%	-	-	-	100%	165.994	-3,2%	-	-	-
28 AIR FRANCE	0,7%	151.273	13,0%	-	-	-	100%	151.273	13,0%	-	-	-
29 BRUSSELS AIRLINES	0,6%	148.904	0,8%	-	-	-	100%	148.904	0,9%	0%	0	-100,0%
30 AMERICAN AIRLINES	0,6%	146.197	23,7%	-	-	-	-	-	-	100%	146.197	23,7%
RESTO	14,7%	3.396.813	-6,0%	6%	198.847	-	40%	1.375.169	-	54%	1.822.797	-
TOTAL	100,0%	23.106.907	2,8%	17%	3.942.133	6,7%	67%	15.399.755	0,6%	16%	3.765.019	8,5%

(1) Cuota de la compañía sobre el total de pasajeros transportados en el mercado aéreo español.

(2) Importancia del mercado sobre el total de pasajeros transportados por la compañía en el espacio aéreo español.

Nota: Tráfico comercial regular y chárter de pasajeros. Fuente: AENA (ESTOP)

Septiembre 2019

Anexos. Ranking de compañías por mercados

Ranking de las principales 10 compañías en
el mercado España-España

Rk.	Compañía	Cuota	Pasajeros	Δ Pax
1	VUELING	33,9%	1.335.184	11,2%
2	RYANAIR	14,7%	577.877	6,9%
3	AIR EUROPA	13,3%	524.741	6,2%
4	IBERIA EXPRESS	9,3%	368.577	6,5%
5	IBERIA	8,4%	331.223	9,4%
6	AIR NOSTRUM	8,1%	319.842	3,0%
7	BINTER CANARIAS	4,8%	189.040	1,2%
8	CANARIAS AIRLINES	3,7%	144.984	26,8%
9	VOLOTEA	1,3%	50.807	4,4%
10	CANARY FLY	1,2%	46.750	-3,4%
Resto		1,3%	53.108	-
Acumulado Doméstico		100,0%	3.942.133	6,7%

Ranking de las principales 10 compañías en
el mercado España-Unión Europea

Rk.	Compañía	Cuota	Pasajeros	Δ Pax
1	RYANAIR	23,6%	3.638.089	9,4%
2	VUELING	9,4%	1.440.125	6,9%
3	EASYJET	6,4%	978.970	-35,5%
4	JET2.COM	6,2%	954.118	5,5%
5	EUROWINGS	4,1%	627.372	0,0%
6	EASYJET EUROPE AIRLINE GMBH	3,9%	602.378	-
7	IBERIA	3,5%	544.341	2,7%
8	TUI AIRWAYS	3,5%	536.681	-6,1%
9	LUFTHANSA	2,9%	442.490	5,2%
10	TRANSAVIA HOLLAND	2,7%	411.863	1,5%
Resto		33,9%	5.223.328	-
Acumulado UE		100,0%	15.399.755	0,6%

Ranking de las principales 10 compañías en
el mercado España-Extra Unión Europea

Rk.	Compañía	Cuota	Pasajeros	Δ Pax
1	IBERIA	17,1%	643.456	12,0%
2	AIR EUROPA	7,3%	275.771	18,2%
3	SWISS	4,9%	182.731	6,9%
4	VUELING	4,3%	160.139	2,8%
5	NORWEGIAN AIR SHUTTLE	4,1%	152.488	50,3%
6	AMERICAN AIRLINES	3,9%	146.197	23,7%
7	EASYJET SWITZERLAND	3,8%	143.998	0,5%
8	AEROFLOT	3,3%	124.369	14,7%
9	TURKISH AIRLINES	3,0%	111.640	14,8%
10	NORWEGIAN AIR INTERNATIONAL	2,8%	106.486	-10,7%
Resto		45,6%	1.717.744	-
Acumulado Extra-UE		100,0%	3.765.019	8,5%