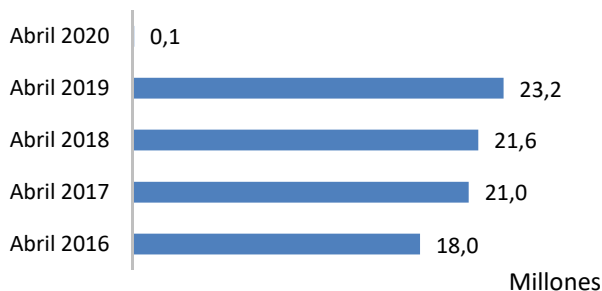


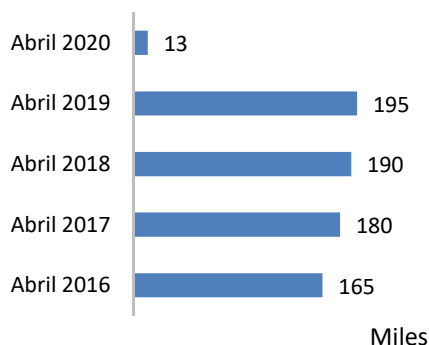
# Tráfico en los aeropuertos españoles

Abril 2020

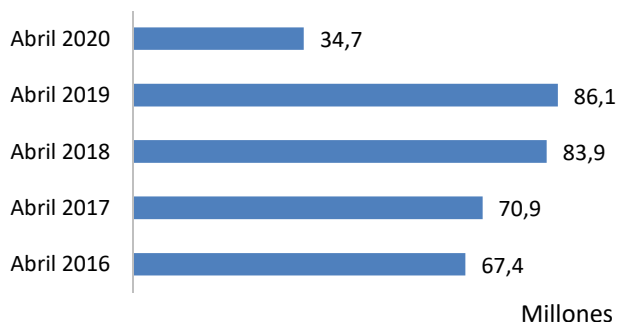
## Movimiento de pasajeros



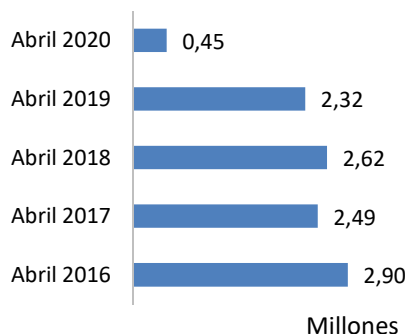
## Operaciones



## Carga transportada (kg)



## Correo transportado (kg)



**En abril de 2020 se movieron en los aeropuertos españoles un total de 141 mil pasajeros, lo que supuso una bajada del 99,4% respecto al mismo mes del año anterior.**

El tráfico aéreo en abril de 2020 se ha visto afectado por la situación de emergencia sanitaria global causada por la pandemia del COVID - 19. Las limitaciones al transporte establecidas por la mayoría de los estados han provocado reducciones severas en el volumen de actividad.

**La evolución comparativa con abril de 2019 mostrada en este informe muestra los lógicos decrementos debido a esta excepcional circunstancia.**

*Las operaciones descendieron un 93,5% en relación al mismo mes de 2019.*

Durante este mes se realizaron un total de 13 mil operaciones.

*La carga en el tráfico comercial descendió un 59,7%, comparándola con abril de 2019.*

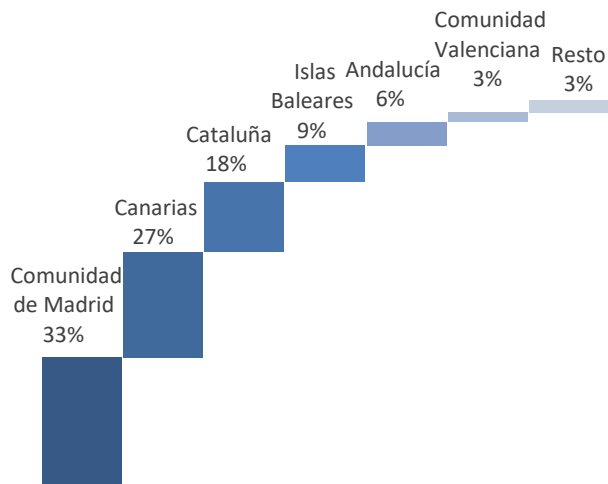
En los aeropuertos españoles se transportaron 34,7 millones de kilogramos de carga.

*El correo en el tráfico comercial bajó un 80,6% en comparación con el mismo mes del año anterior.*

Se transportaron 451 mil kilogramos de correo en los aeropuertos españoles.

En el movimiento de pasajeros, predominó el tráfico regular, que este mes supuso el 78% del total del tráfico.

## Distribución del tráfico por Comunidades Autónomas

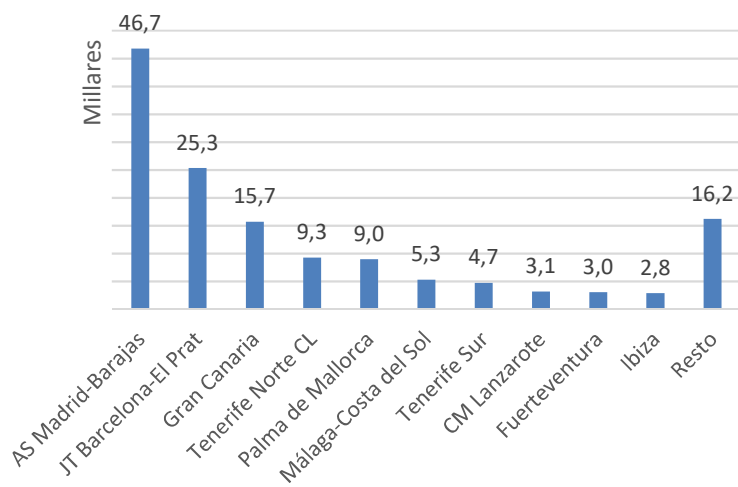


Madrid, Canarias y Cataluña fueron las Comunidades Autónomas con mayor movimiento de pasajeros.

Estas tres Comunidades en conjunto representaron el 79% del total del tráfico.

Aunque España cuenta con 50 aeródromos de interés general, el tráfico se encuentra muy concentrado en los principales aeropuertos.

## Movimiento de pasajeros en los principales aeropuertos españoles



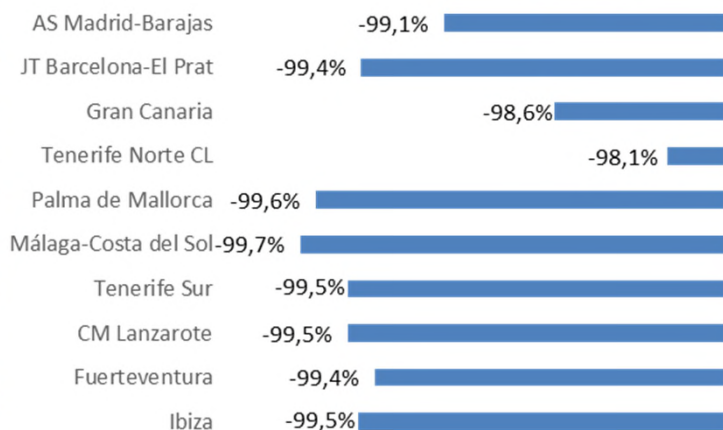
Madrid y Barcelona conjuntamente supusieron el 51,1% del total de movimientos de pasajeros en los aeropuertos españoles durante dicho mes.

Si se consideran los diez de mayor tráfico la cuota de movimiento de pasajeros ascendió al 88,5% del total del tráfico.

El descenso de tráfico en los aeropuertos españoles fue generalizado.

Tráfico en los aeropuertos españoles

## Variación del movimiento de pasajeros



Debido a la situación excepcional del tráfico durante el mes de abril, no se presentan los desgloses de los principales aeropuertos.

DESGLOSE MENSUAL POR AEROPUERTOS – MOVIMIENTO DE PASAJEROS.

ABRIL 2020

Aeropuertos	Doméstico				Intra UE				Extra UE				Total		Var % 20/19	Aeropuertos
	Regular	No Regular	OCT	Total	Regular	No Regular	OCT	Total	Regular	No Regular	OCT	Total	2020	2019		
1 AS Madrid-Barajas	9.914	91	11	10.016	12.661	1413	0	14.074	7.691	4.531	10.431	22.653	46.743	5.052.318	-99,1	AS Madrid-Barajas
2 JT Barcelona-El Prat	11.797	89	34	11.920	10.613	644	0	11.257	1.555	575	0	2.130	25.307	4.522.810	-99,4	JT Barcelona-El Prat
3 Gran Canaria	11.851	380	0	12.231	965	976	255	2.196	308	405	510	1.223	15.650	1.103.924	-98,6	Gran Canaria
4 Tenerife Norte CL	9.044	1	15	9.060	0	193	0	193	0	0	0	0	9.253	482.793	-98,1	Tenerife Norte CL
5 Palma de Mallorca	7.121	126	0	7.247	1.445	135	0	1.580	0	128	0	128	8.955	2.514.286	-99,6	Palma de Mallorca
6 Málaga-Costa del Sol	1.800	515	6	2.321	1.206	746	96	2.048	184	489	212	885	5.254	1.827.586	-99,7	Málaga-Costa del Sol
7 Tenerife Sur	510	97	0	607	1.869	2.144	0	4.013	0	89	0	89	4.709	942.771	-99,5	Tenerife Sur
8 CM Lanzarote	3.026	81	0	3.107	0	8	0	8	0	27	0	27	3.142	629.145	-99,5	CM Lanzarote
9 Fuerteventura	2.687	182	0	2.869	0	125	0	125	0	32	0	32	3.026	490.153	-99,4	Fuerteventura
10 Ibiza	2.639	144	0	2.783	0	35	4	39	0	1	0	1	2.823	517.517	-99,5	Ibiza
11 Alicante-Elche	467	121	18	606	540	820	0	1.360	293	119	0	412	2.378	1.341.713	-99,8	Alicante-Elche
12 La Palma	2.195	8	0	2.203	0	0	2	2	0	0	0	0	2.205	127.127	-98,3	La Palma
13 Sevilla	2.004	10	36	2.050	0	18	8	26	0	9	0	9	2.085	682.791	-99,7	Sevilla
14 Menorca	1.473	27	1	1.501	0	1	0	1	0	1	0	1	1.503	165.900	-99,1	Menorca
15 Bilbao	1.258	8	149	1.415	0	0	0	0	0	0	0	0	1.415	526.329	-99,7	Bilbao
16 Valencia	0	230	163	393	139	555	17	711	0	149	0	149	1.253	752.055	-99,8	Valencia
17 Santiago RC	491	8	78	577	159	92	1	252	0	0	0	0	829	253.393	-99,7	Santiago RC
18 El Hierro	671	67	8	746	0	0	0	0	0	0	0	0	746	20.803	-96,4	El Hierro
19 A Coruña	343	12	166	521	0	37	0	37	0	0	2	2	560	111.809	-99,5	A Coruña
20 Ceuta	0	487	0	487	0	0	0	0	0	0	0	0	487	4.942	-90,1	Ceuta
21 Algeciras	0	443	6	449	0	0	0	0	0	0	0	0	449	2.718	-83,5	Algeciras
22 FGL Granada-Jaén	359	5	4	368	0	3	0	3	0	0	0	0	371	105.153	-99,6	FGL Granada-Jaén
23 Vigo	261	3	0	264	0	35	0	35	0	3	0	3	302	87.986	-99,7	Vigo
24 Melilla	0	207	44	251	0	1	0	1	0	0	0	0	252	36.423	-99,3	Melilla
25 Almería	0	3	209	212	0	6	5	11	0	0	11	11	234	77.921	-99,7	Almería
26 Asturias	183	2	8	193	0	4	0	4	0	13	0	13	210	119.020	-99,8	Asturias
27 Reus	0	70	84	154	0	7	2	9	0	0	0	0	163	54.356	-99,7	Reus
28 Jerez de la Frontera	0	11	24	35	113	9	0	122	0	0	0	0	167	103.553	-99,8	Jerez de la Frontera
29 Burgos	0	63	53	116	0	0	6	6	0	0	0	0	122	1.753	-93,0	Burgos
30 Salamanca	0	0	114	114	0	4	0	4	0	0	2	2	120	3.204	-96,3	Salamanca
31 Córdoba	0	0	91	91	0	0	0	0	0	0	0	0	91	694	-86,9	Córdoba
32 Girona	0	0	40	40	0	1	26	27	0	2	2	4	71	175.375	-100,0	Girona
33 Valladolid	0	11	16	27	0	11	0	11	0	0	0	0	38	24.517	-99,8	Valladolid
34 Vitoria	0	8	6	14	0	12	0	12	0	0	0	0	26	18.424	-99,9	Vitoria
35 Al Región Murcia	0	0	10	10	0	12	0	12	0	0	0	0	22	10.822	-100,0	Al Región Murcia
36 SB Santander	0	0	18	18	0	0	0	0	0	0	0	0	18	100.807	-100,0	SB Santander
37 León	0	0	16	16	0	0	0	0	0	0	0	0	16	6.194	-99,7	León
38 Logroño-Agoncillo	0	0	14	14	0	0	0	0	0	0	0	0	14	2.238	-99,4	Logroño-Agoncillo
39 Huesca-Pirineos	0	0	2	2	0	0	3	3	0	0	0	0	5	264	-98,1	Huesca-Pirineos
40 Castellón	0	0	0	0	0	4	0	4	0	0	0	0	4	10.148	-100,0	Castellón
41 Zaragoza	0	0	0	0	0	4	0	4	0	0	0	0	4	42.210	-100,0	Zaragoza
42 Pamplona	0	0	0	0	0	0	1	1	0	2	0	2	3	21911	-100,0	Pamplona
43 Albacete	0	0	2	2	0	0	0	0	0	0	0	0	2	48	-95,8	Albacete
44 Madrid-Cuatro Vientos	0	1	0	1	0	0	0	0	0	0	0	0	1	267	-99,6	Madrid-Cuatro Vientos
45 San Sebastián	0	0	0	0	0	0	0	0	0	0	0	0	0	27.819	-100,0	San Sebastián
46 Ciudad Real IA	0	0	0	0	0	0	0	0	0	0	0	0	0	0	0,0	Ciudad Real IA
47 Son Bonet	0	0	0	0	0	0	0	0	0	0	0	0	0	279	-100,0	Son Bonet
48 Badajoz	0	0	0	0	0	0	0	0	0	0	0	0	0	6.649	-100,0	Badajoz
49 Sabadell	0	0	0	0	0	0	0	0	0	0	0	0	0	243	-100,0	Sabadell
50 La Gomera	0	0	0	0	0	0	0	0	0	0	0	0	0	5.263	-100,0	La Gomera
<b>Totales</b>	<b>70.094</b>	<b>3.511</b>	<b>1.446</b>	<b>75.051</b>	<b>29.710</b>	<b>8.055</b>	<b>426</b>	<b>38.191</b>	<b>10.031</b>	<b>6.575</b>	<b>11.170</b>	<b>27.776</b>	<b>141.018</b>	<b>23.216.424</b>	<b>-99,4</b>	<b>Totales</b>

DESGLOSE MENSUAL POR AEROPUERTOS – MOVIMIENTO DE AERONAVES.

ABRIL 2020

Aeropuertos	Doméstico				Intra UE				Extra UE				Total		Var % 20/19	Aeropuertos
	Regular	No Regular	OCT	Total	Regular	No Regular	OCT	Total	Regular	No Regular	OCT	Total	2020	2019		
1 AS Madrid-Barajas	367	128	127	622	762	136	214	1112	238	241	298	777	2.511	34.834	-92,8	AS Madrid-Barajas
2 JT Barcelona-El Prat	542	65	90	697	479	54	50	583	98	101	20	219	1499	29.763	-95,0	JT Barcelona-El Prat
3 Gran Canaria	545	97	183	825	10	41	29	80	30	23	56	109	10.14	10.612	-90,4	Gran Canaria
4 Tenerife Norte CL	527	50	278	855	0	13	4	17	0	3	4	7	879	6.213	-85,9	Tenerife Norte CL
5 Palma de Mallorca	290	179	115	584	52	32	27	111	0	7	21	28	723	18.980	-96,2	Palma de Mallorca
6 Málaga-Costa del Sol	75	131	106	312	18	126	37	181	1	40	46	87	580	13.236	-95,6	Málaga-Costa del Sol
7 Sevilla	164	32	262	458	0	36	42	78	22	2	19	43	579	5.680	-89,8	Sevilla
8 Vitoria	109	10	24	143	264	93	14	371	31	4	2	37	551	817	-32,6	Vitoria
9 Valencia	44	6	291	341	83	14	32	129	1	16	13	30	500	6.523	-92,3	Valencia
10 Ibiza	110	125	33	268	0	16	16	32	1	1	1	3	303	4.856	-93,8	Ibiza
11 Madrid-Cuatro Vientos	0	40	258	298	0	0	1	1	0	0	0	0	299	3.156	-90,5	Madrid-Cuatro Vientos
12 Bilbao	138	43	63	244	0	1	2	3	0	0	1	1	248	4.553	-94,6	Bilbao
13 Menorca	130	92	14	236	0	2	2	4	0	2	0	2	242	1.856	-87,0	Menorca
14 Sabadell	0	0	235	235	0	0	2	2	0	0	1	1	238	3.366	-92,9	Sabadell
15 Fuerteventura	128	30	55	213	0	6	1	7	0	2	2	4	224	4.003	-94,4	Fuerteventura
16 CM Lanzarote	136	0	72	208	0	5	2	7	0	6	3	9	224	5.123	-95,6	CM Lanzarote
17 Tenerife Sur	10	7	97	114	22	46	22	90	0	15	4	19	223	5.828	-96,2	Tenerife Sur
18 Alicante-Elche	72	1	47	120	4	44	20	68	4	10	6	20	208	9.073	-97,7	Alicante-Elche
19 La Palma	122	12	24	158	0	0	2	2	0	0	0	0	160	1.958	-918	La Palma
20 Ceuta	0	142	4	146	0	0	0	0	0	0	0	0	146	422	-65,4	Ceuta
21 Algeciras	0	126	6	132	0	0	0	0	0	0	0	0	132	234	-43,6	Algeciras
22 Zaragoza	0	0	10	10	13	1	1	15	64	18	5	87	112	707	-84,2	Zaragoza
23 Melilla	0	82	26	108	0	0	0	0	0	2	0	2	10	798	-86,2	Melilla
24 A Coruña	28	12	54	94	0	5	3	8	0	0	2	2	104	1.248	-91,7	A Coruña
25 El Hierro	60	22	4	86	0	0	0	0	0	0	0	0	86	400	-78,5	El Hierro
26 Almería	0	3	67	70	0	2	2	4	0	0	2	2	76	974	-92,2	Almería
27 Santiago RC	25	12	25	62	1	1	7	9	0	0	1	1	72	1.963	-96,3	Santiago RC
28 Girona	0	2	27	29	0	4	29	33	0	2	6	8	70	1.443	-95,1	Girona
29 Jerez de la Frontera	0	16	40	56	6	3	1	10	0	0	0	0	66	4.323	-98,5	Jerez de la Frontera
30 Salamanca	0	0	64	64	0	1	0	1	0	0	1	1	66	629	-89,5	Salamanca
31 FGL Granada-Jaén	24	2	31	57	0	2	0	2	0	2	0	2	61	1.049	-94,2	FGL Granada-Jaén
32 Córdoba	0	0	60	60	0	0	0	0	0	0	0	0	60	588	-89,8	Córdoba
33 Vigo	21	2	22	45	0	5	1	6	4	3	0	3	54	950	-94,3	Vigo
34 Reus	0	11	36	47	0	5	2	7	0	0	0	0	54	1.233	-95,6	Reus
35 SB Santander	0	2	51	53	0	1	0	1	0	0	0	0	54	873	-93,8	SB Santander
36 Burgos	0	18	20	38	0	0	2	2	0	0	0	0	40	164	-75,6	Burgos
37 Asturias	24	0	5	29	0	2	0	2	0	4	0	4	35	1.125	-96,9	Asturias
38 Pamplona	0	8	16	24	0	0	2	2	0	2	0	2	28	485	-94,2	Pamplona
39 AI Región Murcia	0	4	4	8	0	10	0	10	0	0	0	0	18	791	-97,7	AI Región Murcia
40 Valladolid	0	2	8	10	0	7	1	8	0	0	0	0	18	420	-95,7	Valladolid
41 Castellón	0	4	8	12	0	2	2	4	0	0	0	0	16	385	-95,8	Castellón
42 Huesca-Pirineos	0	0	8	8	0	0	3	3	0	0	0	0	11	834	-98,7	Huesca-Pirineos
43 Logroño-Agoncillo	0	0	8	8	0	0	0	0	0	0	0	0	8	124	-93,5	Logroño-Agoncillo
44 Son Bonet	0	0	7	7	0	0	0	0	0	0	0	0	7	1.020	-99,3	Son Bonet
45 San Sebastián	0	0	6	6	0	0	0	0	0	0	0	0	6	522	-98,9	San Sebastián
46 La Gomera	0	0	4	4	0	0	0	0	0	0	0	0	4	204	-98,0	La Gomera
47 León	0	0	4	4	0	0	0	0	0	0	0	0	4	212	-98,1	León
48 Ciudad Real IA	0	0	2	2	0	0	0	0	0	0	0	0	2	0	0,0	Ciudad Real IA
49 Albacete	0	0	2	2	0	0	0	0	0	0	0	0	2	27	-92,6	Albacete
50 Badajoz	0	0	0	0	0	0	0	0	0	0	0	0	0	230	-100,0	Badajoz
<b>Totales</b>	<b>3.691</b>	<b>1.518</b>	<b>3.003</b>	<b>8.212</b>	<b>1.714</b>	<b>716</b>	<b>575</b>	<b>3.005</b>	<b>490</b>	<b>506</b>	<b>514</b>	<b>1.510</b>	<b>12.727</b>	<b>194.807</b>	<b>-93,5</b>	<b>Totales</b>

DESGLOSE MENSUAL POR AEROPUERTOS – TRÁFICO COMERCIAL DE CARGA (Kg).

ABRIL 2020

	Aeropuertos	Doméstico			Intra UE			Extra UE			Total		Var % 20/19	Aeropuertos
		Regular	No Regular	Total	Regular	No Regular	Total	Regular	No Regular	Total	2020	2019		
1	AS Madrid-Barajas	402.481	817.529	1.220.010	6.006.341	1.280.307	7.286.648	5.946.500	3.588.795	9.535.295	18.041.953	44.009.551	-59,0	AS Madrid-Barajas
2	JT Barcelona-El Prat	85.368	35.387	120.755	2.398.471	87.463	2.485.934	841.787	1.476.464	2.318.251	4.924.940	13.971.159	-64,7	JT Barcelona-El Prat
3	Zaragoza	0	0	0	383.086	102.001	485.087	2.756.835	1.059.731	3.816.566	4.301.653	15.874.297	-72,9	Zaragoza
4	Vitoria	811.886	20	811.906	2.720.125	188.804	2.908.929	79.863	205.350	285.213	4.006.048	4.974.087	-19,5	Vitoria
5	Valencia	276.739	0	276.739	334.372	0	334.372	87.877	335.398	423.275	1.034.386	1.170.068	-11,6	Valencia
6	Tenerife Norte CL	230.580	359.679	590.259	0	77	77	0	23.439	23.439	613.775	1.169.672	-47,5	Tenerife Norte CL
7	Gran Canaria	232.188	246.634	478.822	3.459	0	3.459	88.110	28.849	116.959	599.240	1.522.103	-60,6	Gran Canaria
8	Sevilla	391.278	83.814	475.092	0	13.466	13.466	21.262	0	21.262	509.820	1.093.261	-53,4	Sevilla
9	Palma de Mallorca	38.310	233.682	271.992	197	0	197	0	18.391	18.391	290.580	765.229	-62,0	Palma de Mallorca
10	Alicante-Elche	201.802	5	201.807	0	0	0	0	114	114	201.921	344.101	-41,3	Alicante-Elche
11	Ibiza	2.267	47.875	50.142	0	0	0	0	0	0	50.142	119.532	-58,1	Ibiza
12	Menorca	2.146	45.220	47.366	0	0	0	0	0	0	47.366	106.597	-55,6	Menorca
13	CM Lanzarote	18.355	0	18.355	0	0	0	0	0	0	18.355	124.153	-85,2	CM Lanzarote
14	Fuerteventura	11.040	0	11.040	0	0	0	0	0	0	11.040	56.859	-80,6	Fuerteventura
15	La Palma	8.044	0	8.044	0	0	0	0	0	0	8.044	40.754	-80,3	La Palma
16	A Coruña	5.346	0	5.346	0	0	0	0	0	0	5.346	11.688	-54,3	A Coruña
17	El Hierro	4.233	0	4.233	0	0	0	0	0	0	4.233	5.686	-25,6	El Hierro
18	Tenerife Sur	29	0	29	3.516	234	3.750	0	0	0	3.779	176.475	-97,9	Tenerife Sur
19	Asturias	1.018	0	1.018	0	0	0	0	0	0	1.018	2.771	-63,3	Asturias
20	Vigo	40	0	40	0	817	817	0	0	0	857	47.780	-98,2	Vigo
21	Girona	0	0	0	0	656	656	0	0	0	656	1.342	-51,1	Girona
22	Valladolid	0	0	0	0	442	442	0	0	0	442	0	0,0	Valladolid
23	Bilbao	123	0	123	0	0	0	0	0	0	123	93.251	-99,9	Bilbao
24	Málaga-Costa del Sol	20	0	20	60	0	60	0	0	0	80	174.784	-100,0	Málaga-Costa del Sol
25	Santiago RC	18	0	18	0	0	0	0	0	0	18	270.602	-100,0	Santiago RC
26	Melilla	0	0	0	0	0	0	0	0	0	0	10.504	-100,0	Melilla
27	Pamplona	0	0	0	0	0	0	0	0	0	0	305	-100,0	Pamplona
28	La Gomera	0	0	0	0	0	0	0	0	0	0	132	-100,0	La Gomera
29	SB Santander	0	0	0	0	0	0	0	0	0	0	3	-100,0	SB Santander
	<b>Totales</b>	<b>2.723.311</b>	<b>1.869.845</b>	<b>4.593.156</b>	<b>11.849.627</b>	<b>1.674.267</b>	<b>13.523.894</b>	<b>9.822.234</b>	<b>6.736.531</b>	<b>16.558.765</b>	<b>34.675.815</b>	<b>86.136.746</b>	<b>-59,7</b>	<b>Totales</b>

DESGLOSE MENSUAL POR AEROPUERTOS – TRÁFICO COMERCIAL DE CORREO (Kg).

ABRIL 2020

	Aeropuertos	Doméstico			Intra UE			Extra UE			Total		Var % 20/19	Aeropuertos
		Regular	No Regular	Total	Regular	No Regular	Total	Regular	No Regular	Total	2020	2019		
1	AS Madrid-Barajas	133.550	42.454	176.004	39.141	110	39.251	43.773	18.626	62.399	277.654	1762.998	-84,3	AS Madrid-Barajas
2	Tenerife Norte CL	78.697	2.654	81.351	0	0	0	0	0	0	81.351	197.052	-58,7	Tenerife Norte CL
3	Gran Canaria	61.303	0	61.303	0	0	0	0	0	0	61.303	157.809	-61,2	Gran Canaria
4	Palma de Mallorca	0	21.710	21.710	0	0	0	0	0	0	21.710	86.601	-74,9	Palma de Mallorca
5	Menorca	0	3.588	3.588	0	0	0	0	0	0	3.588	5.852	-38,7	Menorca
6	El Hierro	2.909	0	2.909	0	0	0	0	0	0	2.909	8.585	-66,1	El Hierro
7	Ibiza	0	2.317	2.317	0	0	0	0	0	0	2.317	10.015	-76,9	Ibiza
8	Fuerteventura	10	0	10	0	0	0	0	0	0	10	601	-98,3	Fuerteventura
9	Santiago RC	9	0	9	0	0	0	0	0	0	9	78	-88,5	Santiago RC
10	JT Barcelona-El Prat	0	0	0	0	0	0	0	0	0	0	64.278	-100,0	JT Barcelona-El Prat
11	Málaga-Costa del Sol	0	0	0	0	0	0	0	0	0	0	7.752	-100,0	Málaga-Costa del Sol
12	A Coruña	0	0	0	0	0	0	0	0	0	0	5.740	-100,0	A Coruña
13	Sevilla	0	0	0	0	0	0	0	0	0	0	5.665	-100,0	Sevilla
14	CM Lanzarote	0	0	0	0	0	0	0	0	0	0	4.302	-100,0	CM Lanzarote
15	La Palma	0	0	0	0	0	0	0	0	0	0	3.138	-100,0	La Palma
16	Asturias	0	0	0	0	0	0	0	0	0	0	2.189	-100,0	Asturias
17	Valencia	0	0	0	0	0	0	0	0	0	0	412	-100,0	Valencia
18	Alicante-Elche	0	0	0	0	0	0	0	0	0	0	363	-100,0	Alicante-Elche
19	SB Santander	0	0	0	0	0	0	0	0	0	0	105	-100,0	SB Santander
20	La Gomera	0	0	0	0	0	0	0	0	0	0	8	-100,0	La Gomera
21	Melilla	0	0	0	0	0	0	0	0	0	0	2	-100,0	Melilla
	<b>Totales</b>	<b>276.478</b>	<b>72.723</b>	<b>349.201</b>	<b>39.141</b>	<b>110</b>	<b>39.251</b>	<b>43.773</b>	<b>18.626</b>	<b>62.399</b>	<b>450.851</b>	<b>2.323.545</b>	<b>-80,6</b>	<b>Totales</b>

DESGLOSE MENSUAL POR COMUNIDADES AUTÓNOMAS – MOVIMIENTO DE PASAJEROS.

ABRIL 2020

Comunidad Autónoma	Doméstico				Intra UE				Extra UE				Total		Var % 20/19	Comunidad Autónoma
	Regular	No Regular	OCT	Total	Regular	No Regular	OCT	Total	Regular	No Regular	OCT	Total	2020	2019		
1 Comunidad de Madrid	9.914	92	11	10.017	12.661	1.413	0	14.074	7.691	4.531	10.431	22.653	46.744	5.052.585	-99,1	Comunidad de Madrid
2 Canarias	29.984	816	23	30.823	2.834	3.446	257	6.537	308	553	510	1.371	38.731	3.801.979	-99,0	Canarias
3 Cataluña	11.797	159	158	12.114	10.613	652	28	11.293	1.555	577	2	2.134	25.541	4.752.784	-99,5	Cataluña
4 Islas Baleares	11.233	297	1	11.531	1.445	171	4	1.620	0	130	0	130	13.281	3.197.982	-99,6	Islas Baleares
5 Andalucía	4.163	987	376	5.526	1.319	782	109	2.210	184	498	223	905	8.641	2.800.416	-99,7	Andalucía
6 Comunidad Valenciana	467	351	181	999	679	1.379	17	2.075	293	268	0	561	3.635	2.103.916	-99,8	Comunidad Valenciana
7 Galicia	1.095	23	244	1.362	159	164	1	324	0	3	2	5	1.691	453.188	-99,6	Galicia
8 País Vasco	1.258	16	155	1.429	0	12	0	12	0	0	0	0	1.441	572.572	-99,7	País Vasco
9 Ceuta	0	487	0	487	0	0	0	0	0	0	0	0	487	4.942	-90,1	Ceuta
10 Castilla Y León	0	74	199	273	0	15	6	21	0	0	2	2	296	35.668	-99,2	Castilla Y León
11 Melilla	0	207	44	251	0	1	0	1	0	0	0	0	252	36.423	-99,3	Melilla
12 Principado de Asturias	183	2	8	193	0	4	0	4	0	13	0	13	210	19.020	-99,8	Principado de Asturias
13 Región de Murcia	0	0	10	10	0	12	0	12	0	0	0	0	22	110.822	-100,0	Región de Murcia
14 Cantabria	0	0	18	18	0	0	0	0	0	0	0	0	18	100.807	-100,0	Cantabria
15 La Rioja	0	0	14	14	0	0	0	0	0	0	0	0	14	2.238	-99,4	La Rioja
16 Aragón	0	0	2	2	0	4	3	7	0	0	0	0	9	42.474	-100,0	Aragón
17 Comunidad Foral de Navarra	0	0	0	0	0	0	1	1	0	2	0	2	3	21911	-100,0	Comunidad Foral de Navarra
18 Castilla La Mancha	0	0	2	2	0	0	0	0	0	0	0	0	2	48	-95,8	Castilla La Mancha
19 Extremadura	0	0	0	0	0	0	0	0	0	0	0	0	0	6.649	-100,0	Extremadura
<b>Totales</b>	<b>70.094</b>	<b>3.511</b>	<b>1.446</b>	<b>75.051</b>	<b>29.710</b>	<b>8.055</b>	<b>426</b>	<b>38.191</b>	<b>10.031</b>	<b>6.575</b>	<b>11.170</b>	<b>27.776</b>	<b>14.1018</b>	<b>23.216.424</b>	<b>-99,4</b>	<b>Totales</b>

DESGLOSE MENSUAL POR COMUNIDADES AUTÓNOMAS – MOVIMIENTO DE AERONAVES.

ABRIL 2020

Comunidad Autónoma	Doméstico				Intra UE				Extra UE				Total		Var % 20/19	Comunidad Autónoma
	Regular	No Regular	OCT	Total	Regular	No Regular	OCT	Total	Regular	No Regular	OCT	Total	2020	2019		
1 Canarias	1.528	218	717	2.463	32	111	60	203	30	49	69	148	2.814	34.341	-91,8	Canarias
2 Comunidad de Madrid	367	168	385	920	762	136	215	1113	238	241	298	777	2.810	37.990	-92,6	Comunidad de Madrid
3 Cataluña	542	78	388	1.008	479	63	83	625	98	103	27	228	1.861	35.805	-94,8	Cataluña
4 Andalucía	263	310	572	1.145	24	169	82	275	23	44	67	134	1.554	26.084	-94,0	Andalucía
5 Islas Baleares	530	396	169	1.095	52	50	45	147	1	10	22	33	1.275	26.712	-95,2	Islas Baleares
6 País Vasco	247	53	93	393	264	94	16	374	31	4	3	38	805	5.892	-86,3	País Vasco
7 Comunidad Valenciana	116	11	346	473	87	60	54	201	5	26	19	50	724	15.981	-95,5	Comunidad Valenciana
8 Galicia	74	26	101	201	1	11	11	23	0	3	3	6	230	4.161	-94,5	Galicia
9 Ceuta	0	142	4	146	0	0	0	0	0	0	0	0	146	422	-65,4	Ceuta
10 Castilla Y León	0	20	96	116	0	8	3	11	0	0	1	1	128	1.425	-91,0	Castilla Y León
11 Aragón	0	0	18	18	13	1	4	18	64	18	5	87	123	1.541	-92,0	Aragón
12 Melilla	0	82	26	108	0	0	0	0	0	2	0	2	10	798	-86,2	Melilla
13 Cantabria	0	2	51	53	0	1	0	1	0	0	0	0	54	873	-93,8	Cantabria
14 Principado de Asturias	24	0	5	29	0	2	0	2	0	4	0	4	35	1.125	-96,9	Principado de Asturias
15 Comunidad Foral de Navarra	0	8	16	24	0	0	2	2	0	2	0	2	28	485	-94,2	Comunidad Foral de Navarra
16 Región de Murcia	0	4	4	8	0	10	0	10	0	0	0	0	18	791	-97,7	Región de Murcia
17 La Rioja	0	0	8	8	0	0	0	0	0	0	0	0	8	124	-93,5	La Rioja
18 Castilla La Mancha	0	0	4	4	0	0	0	0	0	0	0	0	4	27	-85,2	Castilla La Mancha
19 Extremadura	0	0	0	0	0	0	0	0	0	0	0	0	0	230	-100,0	Extremadura
<b>Totales</b>	<b>3.691</b>	<b>1.518</b>	<b>3.003</b>	<b>8.212</b>	<b>1.714</b>	<b>716</b>	<b>575</b>	<b>3.005</b>	<b>490</b>	<b>506</b>	<b>514</b>	<b>1.510</b>	<b>12.727</b>	<b>194.807</b>	<b>-93,5</b>	<b>Totales</b>



DESGLOSE MENSUAL POR COMUNIDADES AUTÓNOMAS – TRÁFICO COMERCIAL DE CARGA (Kg).

ABRIL 2020

	Comunidad Autónoma	Doméstico			Intra UE			Extra UE			Total		Var % 20/19	Comunidad Autónoma
		Regular	No Regular	Total	Regular	No Regular	Total	Regular	No Regular	Total	2020	2019		
1	Comunidad de Madrid	402.481	817.529	1.220.010	6.006.341	1.280.307	7.286.648	5.946.500	3.588.795	9.535.295	18.041.953	44.009.551	-59,0	Comunidad de Madrid
2	Cataluña	85.368	35.387	120.755	2.398.471	88.119	2.486.590	841.787	1.476.464	2.318.251	4.925.596	13.972.501	-64,7	Cataluña
3	Aragón	0	0	0	383.086	102.001	485.087	2.756.835	1.059.731	3.816.566	4.301.653	15.874.297	-72,9	Aragón
4	País Vasco	812.009	20	812.029	2.720.125	188.804	2.908.929	79.863	205.350	285.213	4.006.171	5.067.338	-20,9	País Vasco
5	Canarias	504.469	606.313	1.110.782	6.975	311	7.286	88.110	52.288	140.398	1.258.466	3.095.834	-59,3	Canarias
6	Comunidad Valenciana	478.541	5	478.546	334.372	0	334.372	87.877	335.512	423.389	1.236.307	1.514.169	-18,4	Comunidad Valenciana
7	Andalucía	391.298	83.814	475.112	60	13.466	13.526	21.262	0	21.262	509.900	1.268.045	-59,8	Andalucía
8	Islas Baleares	42.723	326.777	369.500	197	0	197	0	18.391	18.391	388.088	991.358	-60,9	Islas Baleares
9	Galicia	5.404	0	5.404	0	817	817	0	0	0	6.221	330.070	-98,1	Galicia
10	Principado de Asturias	1.018	0	1.018	0	0	0	0	0	0	1.018	2.771	-63,3	Principado de Asturias
11	Castilla Y León	0	0	0	0	442	442	0	0	0	442	0	0,0	Castilla Y León
12	Melilla	0	0	0	0	0	0	0	0	0	0	10.504	-100,0	Melilla
13	Comunidad Foral de Navarra	0	0	0	0	0	0	0	0	0	0	305	-100,0	Comunidad Foral de Navarra
14	Cantabria	0	0	0	0	0	0	0	0	0	0	3	-100,0	Cantabria
	<b>Totales</b>	<b>2.723.311</b>	<b>1.869.845</b>	<b>4.593.156</b>	<b>11.849.627</b>	<b>1.674.267</b>	<b>13.523.894</b>	<b>9.822.234</b>	<b>6.736.531</b>	<b>16.558.765</b>	<b>34.675.815</b>	<b>86.136.746</b>	<b>-59,7</b>	<b>Totales</b>

DESGLOSE MENSUAL POR COMUNIDADES AUTÓNOMAS – TRÁFICO COMERCIAL DE CORREO (Kg).

ABRIL 2020

	Comunidad Autónoma	Doméstico			Intra UE			Extra UE			Total		Var % 20/19	Comunidad Autónoma
		Regular	No Regular	Total	Regular	No Regular	Total	Regular	No Regular	Total	2020	2019		
1	Comunidad de Madrid	133.550	42.454	176.004	39.141	110	39.251	43.773	18.626	62.399	277.654	1.762.998	-84,3	Comunidad de Madrid
2	Canarias	142.919	2.654	145.573	0	0	0	0	0	0	145.573	371.495	-60,8	Canarias
3	Islas Baleares	0	27.615	27.615	0	0	0	0	0	0	27.615	102.468	-73,1	Islas Baleares
4	Galicia	9	0	9	0	0	0	0	0	0	9	5.818	-99,8	Galicia
5	Cataluña	0	0	0	0	0	0	0	0	0	0	64.278	-100,0	Cataluña
6	Andalucía	0	0	0	0	0	0	0	0	0	0	13.417	-100,0	Andalucía
7	Principado de Asturias	0	0	0	0	0	0	0	0	0	0	2.189	-100,0	Principado de Asturias
8	Comunidad Valenciana	0	0	0	0	0	0	0	0	0	0	775	-100,0	Comunidad Valenciana
9	Cantabria	0	0	0	0	0	0	0	0	0	0	105	-100,0	Cantabria
10	Melilla	0	0	0	0	0	0	0	0	0	0	2	-100,0	Melilla
	<b>Totales</b>	<b>276.478</b>	<b>72.723</b>	<b>349.201</b>	<b>39.141</b>	<b>110</b>	<b>39.251</b>	<b>43.773</b>	<b>18.626</b>	<b>62.399</b>	<b>450.851</b>	<b>2.323.545</b>	<b>-80,6</b>	<b>Totales</b>



## Definiciones

### *Pasajero.*

Toda persona por cuyo transporte la compañía aérea percibe remuneración comercial.

### *Movimiento de pasajero.*

Las llegadas y salidas en los aeropuertos se contarán separadamente, es decir, una llegada y una salida se contarán como dos movimientos de un pasajero.

### *Movimiento de aeronaves.*

Las llegadas y salidas en los aeropuertos se contarán separadamente, es decir, una llegada y una salida se contarán como dos movimientos de una aeronave.

### *Tráfico de carga.*

Volumen de carga (Kg.) transportada en los aeropuertos españoles, contabilizando tanto las llegadas como las salidas de las aeronaves en cada aeropuerto.

### *Tráfico de correo.*

Volumen de correo (Kg.) transportada en los aeropuertos españoles, contabilizando tanto las llegadas como las salidas de las aeronaves en cada aeropuerto.

### *Tráfico doméstico.*

Operación de una aeronave con origen y destino en aeropuertos nacionales (sin contemplar las escalas intermedias).

### *Tráfico Intra UE.*

Operación de una aeronave con origen y destino un aeropuerto nacional y otro situado en la Unión Europea (UE28) (sin contemplar las escalas intermedias).

### *Tráfico Extra UE.*

Operación de una aeronave con origen y destino un aeropuerto nacional y otro situado fuera de la Unión Europea (UE28) (sin contemplar las escalas intermedias).

### *Tráfico Regular.*

Operación efectuada de conformidad con un horario publicado, o de un modo tan regular o frecuente como para constituir una serie sistemática identificable, que el público pueda reservar en forma directa.

### *Tráfico No Regular o Chárter.*

Operación que no se ha notificado en la compañía aérea correspondiente como servicio regular, y que se ha efectuado por remuneración y de un modo no regular, incluyendo los vuelos con aviones vacíos relacionados con los mismos, y los vuelos regulares convertidos en chárter.

### *Otras Clases de Tráfico (OCT).*

Se contabiliza los vuelos de Aviación General y Trabajos Aéreos

### *Nota.*

En este informe sólo se proporcionan datos de los aeropuertos de interés general.