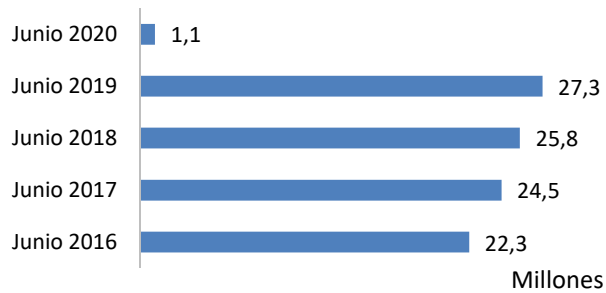


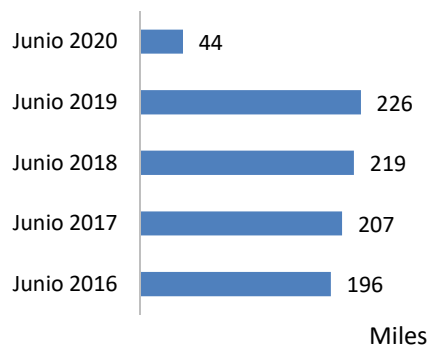
# Tráfico en los aeropuertos españoles

Junio 2020

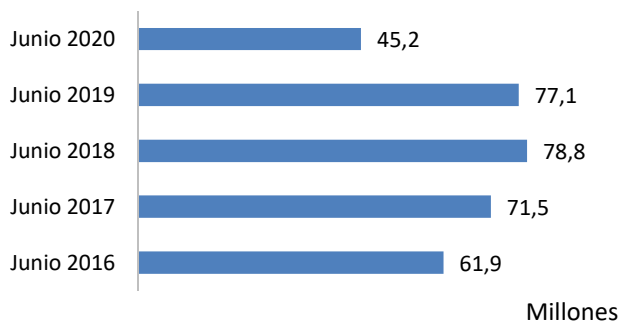
## Movimiento de pasajeros



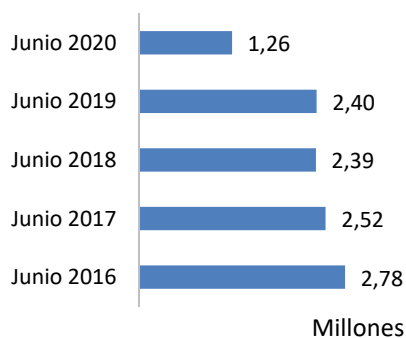
## Operaciones



## Carga transportada (kg)



## Correo transportado (kg)



**En junio de 2020 se movieron en los aeropuertos españoles un total de 1,1 millones pasajeros, lo que supuso una bajada del 96,1% respecto al mismo mes del año anterior.**

El tráfico aéreo en junio de 2020 se ha visto afectado por la situación de emergencia sanitaria global causada por la pandemia del COVID - 19. Las limitaciones al transporte establecidas por la mayoría de los estados han provocado reducciones severas en el volumen de actividad.

**La evolución comparativa con junio de 2019 mostrada en este informe muestra los lógicos decrementos debido a esta excepcional circunstancia.**

*Las operaciones descendieron un 80,6% en relación al mismo mes de 2019.*

Durante este mes se realizaron un total de 44 mil operaciones.

*La carga en el tráfico comercial descendió un 41,4%, comparándola con junio de 2019.*

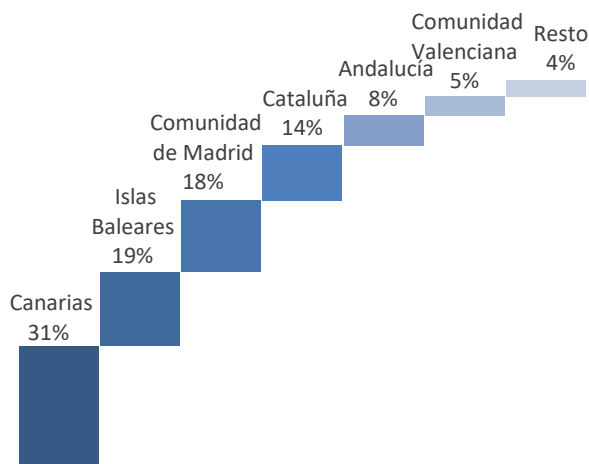
En los aeropuertos españoles se transportaron 45,2 millones de kilogramos de carga.

*El correo en el tráfico comercial bajó un 47,6% en comparación con el mismo mes del año anterior.*

Se transportaron 1,26 millones de kilogramos de correo en los aeropuertos españoles.

En el movimiento de pasajeros, predominó el tráfico regular, que este mes supuso el 95% del total del tráfico.

## Distribución del tráfico por Comunidades Autónomas

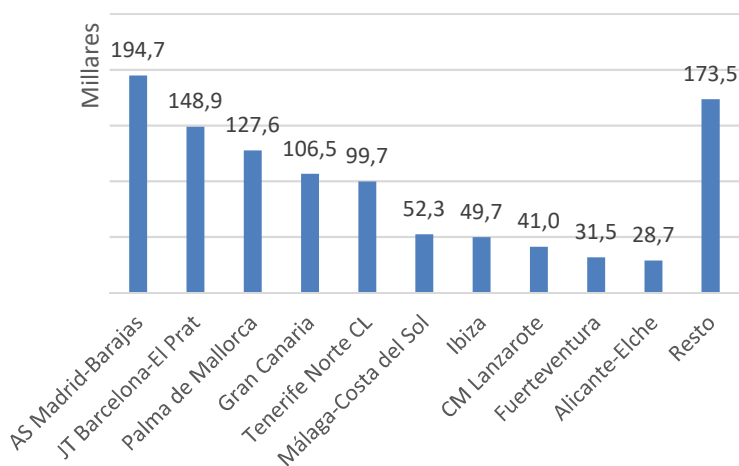


Canarias, Islas Baleares y Madrid fueron las Comunidades Autónomas con mayor movimiento de pasajeros.

Estas tres Comunidades en conjunto representaron el 68% del total del tráfico.

Aunque España cuenta con 50 aeródromos de interés general, el tráfico se encuentra muy concentrado en los principales aeropuertos.

## Movimiento de pasajeros en los principales aeropuertos españoles

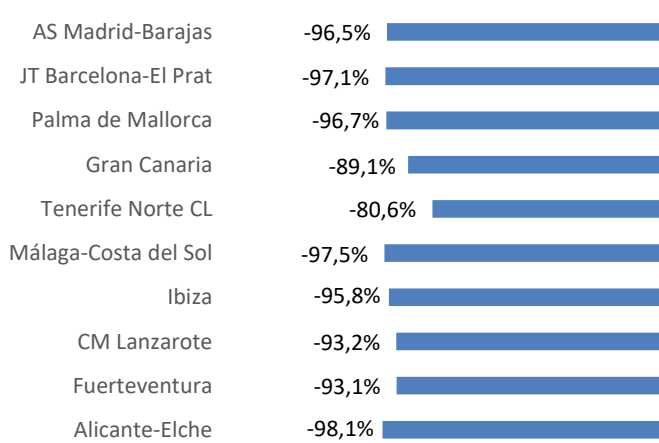


Madrid y Barcelona conjuntamente supusieron el 32,6% del total de movimientos de pasajeros en los aeropuertos españoles durante dicho mes.

Si se consideran los diez de mayor tráfico la cuota de movimiento de pasajeros ascendió al 83,5% del total del tráfico.

El descenso de tráfico en los aeropuertos españoles fue generalizado.

## Variación 2020/2019 del movimiento de pasajeros



Debido a la situación excepcional del tráfico durante el mes de junio, no se presentan los desgloses de los principales aeropuertos.

DESGLOSE MENSUAL POR AEROPUERTOS – MOVIMIENTO DE PASAJEROS.

JUNIO 2020

Aeropuertos	Doméstico				Intra UE				Extra UE				Total		Var % 20/19	Aeropuertos
	Regular	No Regular	OCT	Total	Regular	No Regular	OCT	Total	Regular	No Regular	OCT	Total	2020	2019		
1 AS Madrid-Barajas	77.237	3.194	9	80.440	69.709	2.337	92	72.138	29.743	7.627	4.786	42.156	194.734	5.569.296	-96,5	AS Madrid-Barajas
2 JT Barcelona-EI Prat	73.183	1347	60	74.590	61.262	608	11	61.881	10.176	1.709	547	12.432	148.903	5.105.755	-97,1	JT Barcelona-EI Prat
3 Palma de Mallorca	86.267	629	1	86.897	37.583	884	59	38.526	2.012	120	0	2.132	127.555	3.853.876	-96,7	Palma de Mallorca
4 Gran Canaria	100.838	551	6	101.395	3.007	494	46	3.547	0	755	844	1599	106.541	979.830	-89,1	Gran Canaria
5 Tenerife Norte CL	99.257	355	83	99.695	0	4	0	4	0	4	0	4	99.703	5.129.662	-80,6	Tenerife Norte CL
6 Málaga-Costa del Sol	17.331	922	71	18.324	28.552	480	223	29.255	3.616	602	468	4.686	52.265	2.054.706	-97,5	Málaga-Costa del Sol
7 Ibiza	40.087	146	65	40.298	8.142	417	84	8.643	696	28	8	732	49.673	1.179.537	-95,8	Ibiza
8 CM Lanzarote	40.600	10	0	40.610	354	0	0	354	0	2	0	2	40.966	604.163	-93,2	CM Lanzarote
9 Fuerteventura	30.976	3	0	30.979	116	364	0	480	0	0	0	0	31459	457.076	-93,1	Fuerteventura
10 Alicante-Elche	4.900	734	0	5.634	21957	141	4	22.102	857	146	0	1003	28.739	1.538.176	-98,1	Alicante-Elche
11 La Palma	25.694	18	4	25.716	0	0	1	1	0	0	0	0	25.717	117.930	-78,2	La Palma
12 Valencia	11633	908	773	13.314	8.795	152	12	9.059	2.601	6	8	2.615	24.988	780.180	-96,8	Valencia
13 Menorca	23.776	199	2	23.977	275	22	22	319	144	19	0	163	24.459	524.846	-95,3	Menorca
14 Sevilla	19.161	858	180	20.199	2.777	113	93	2.983	0	378	3	401	23.583	666.903	-96,5	Sevilla
15 Tenerife Sur	5.504	144	140	5.788	6.500	815	0	7.315	0	7	0	7	13.110	820.662	-98,4	Tenerife Sur
16 Bilbao	8.835	427	403	9.665	1.652	1	0	1.653	0	268	8	276	11.594	584.053	-98,0	Bilbao
17 Santiago RC	10.206	221	87	10.514	0	133	0	133	0	103	0	103	10.750	277.933	-96,1	Santiago RC
18 El Hierro	8.255	79	29	8.363	0	0	0	0	0	0	0	0	8.363	22.387	-62,6	El Hierro
19 Asturias	2.614	264	52	2.930	0	4	13	17	0	0	0	0	2.947	136.301	-97,8	Asturias
20 Burgos	0	160	2.756	2.916	0	0	10	10	0	4	0	4	2.930	1716	70,7	Burgos
21 Melilla	2.358	218	211	2.787	0	0	0	0	0	0	0	0	2.787	39.886	-93,0	Melilla
22 A Coruña	1.292	523	774	2.589	0	2	3	5	0	0	1	1	2.595	125.605	-97,9	A Coruña
23 Ceuta	1.425	280	24	1.729	0	0	0	0	0	0	0	0	1.729	6.011	-71,2	Ceuta
24 Vigo	867	840	0	1.707	0	7	0	7	0	0	0	0	1.714	90.194	-98,1	Vigo
25 Vitoria	0	1.132	291	1.423	0	0	0	0	0	0	254	254	1.677	16.220	-89,7	Vitoria
26 FGL Granada-Jaén	1.122	428	73	1.623	0	12	0	12	0	2	0	2	1.637	110.164	-98,5	FGL Granada-Jaén
27 La Gomera	1.580	0	6	1.586	0	0	0	0	0	0	0	0	1.586	6.114	-74,1	La Gomera
28 Jerez de la Frontera	774	521	114	1.409	122	11	6	139	0	6	1	7	1.555	125.159	-98,8	Jerez de la Frontera
29 Algeciras	1.271	176	21	1.468	0	0	0	0	0	0	0	0	1.468	3.108	-52,8	Algeciras
30 Almería	0	450	399	849	0	16	0	16	0	0	140	140	1.005	124.421	-99,2	Almería
31 SB Santander	401	419	56	876	0	29	4	33	0	6	0	6	915	106.680	-99,1	SB Santander
32 Valladolid	622	174	86	882	0	0	0	0	0	0	0	0	882	24.093	-96,3	Valladolid
33 Girona	0	438	229	667	0	35	42	77	0	7	5	12	756	273.939	-99,7	Girona
34 Zaragoza	94	499	3	596	0	11	0	11	0	0	0	0	607	42.148	-98,6	Zaragoza
35 Córdoba	0	0	581	581	0	0	3	3	0	0	0	0	584	911	-35,9	Córdoba
36 Badajoz	0	437	105	542	0	0	3	3	0	0	0	0	545	6.135	-91,1	Badajoz
37 Reus	0	148	267	415	0	8	0	8	0	6	0	6	429	189.076	-99,8	Reus
38 Albacete	0	376	44	420	0	0	0	0	0	0	0	0	420	266	57,9	Albacete
39 Pamplona	0	248	65	313	0	5	5	10	0	0	3	3	326	22.481	-98,5	Pamplona
40 Castellón	0	298	0	298	0	0	0	0	0	0	0	0	298	13.836	-97,8	Castellón
41 Huesca-Pirineos	0	264	13	277	0	0	2	2	0	0	0	0	279	6	4.550,0	Huesca-Pirineos
42 Sabadell	0	4	237	241	0	0	14	14	0	0	0	0	255	613	-58,4	Sabadell
43 San Sebastián	0	213	8	221	0	0	11	11	0	0	0	0	232	31.061	-99,3	San Sebastián
44 Salamanca	0	23	183	206	0	0	1	1	0	0	0	0	207	1.684	-87,7	Salamanca
45 León	0	157	39	196	0	0	0	0	0	0	0	0	196	4.450	-95,6	León
46 Logroño-Agoncillo	0	0	189	189	0	0	0	0	0	0	1	1	190	1.736	-89,1	Logroño-Agoncillo
47 Madrid-Cuatro Vientos	0	38	58	96	0	0	4	4	0	0	0	0	100	466	-78,5	Madrid-Cuatro Vientos
48 Son Bonet	0	0	57	57	0	0	9	9	0	0	0	0	66	717	-90,8	Son Bonet
49 AI Región Murcia	0	18	33	51	0	4	4	8	0	0	0	0	59	13.921	-100,0	AI Región Murcia
50 Ciudad Real IA	0	0	4	4	0	0	0	0	0	0	0	0	4	0	0,0	Ciudad Real IA
<b>Totales</b>	<b>698.160</b>	<b>19.491</b>	<b>8.891</b>	<b>726.542</b>	<b>250.803</b>	<b>7.109</b>	<b>881</b>	<b>258.793</b>	<b>49.845</b>	<b>11.825</b>	<b>7.077</b>	<b>68.747</b>	<b>1.054.082</b>	<b>27.289.389</b>	<b>-96,1</b>	<b>Totales</b>

DESGLOSE MENSUAL POR AEROPUERTOS – MOVIMIENTO DE AERONAVES.

JUNIO 2020

Aeropuertos	Doméstico				Intra UE				Extra UE				Total		Var % 20/19	Aeropuertos
	Regular	No Regular	OCT	Total	Regular	No Regular	OCT	Total	Regular	No Regular	OCT	Total	2020	2019		
1 Madrid-Cuatro Vientos	0	51	4.623	4.674	0	2	12	14	0	1	4	5	4.693	4.748	-12	Madrid-Cuatro Vientos
2 Sabadell	0	2	4.132	4.134	0	0	27	27	0	0	2	2	4.163	4.696	-114	Sabadell
3 AS Madrid-Barajas	656	397	263	1.316	1.653	274	145	1.572	439	290	130	859	3.747	37.982	-90,1	AS Madrid-Barajas
4 JT Barcelona-El Prat	717	212	182	1.111	1.036	186	37	1.259	213	141	29	383	2.753	32.077	-91,4	JT Barcelona-El Prat
5 Jerez de la Frontera	6	25	2.606	2.637	2	7	7	16	0	3	5	8	2.661	5.402	-50,7	Jerez de la Frontera
6 Gran Canaria	1.588	123	406	2.117	44	18	17	79	32	47	107	186	2.382	9.470	-74,8	Gran Canaria
7 Palma de Mallorca	918	276	176	1.370	514	246	41	801	1.370	63	22	115	2.286	26.376	-91,3	Palma de Mallorca
8 Tenerife Norte CL	1.605	106	256	1.967	0	4	2	6	0	3	4	7	1.980	6.311	-68,6	Tenerife Norte CL
9 Sevilla	192	75	1.064	1.331	78	39	63	180	66	2	10	78	1.589	5.496	-71,1	Sevilla
10 Burgos	0	39	1.541	1.580	0	0	5	5	0	2	0	2	1.587	352	350,9	Burgos
11 Málaga-Costa del Sol	230	197	410	837	332	170	52	554	47	74	59	180	1.571	14.500	-89,2	Málaga-Costa del Sol
12 Valencia	185	60	884	1.129	184	21	45	250	32	3	17	52	1.431	6.922	-79,3	Valencia
13 Reus	0	23	1.224	1.247	0	3	3	6	0	3	0	3	1.256	2.226	-43,6	Reus
14 Ibiza	480	165	120	765	108	154	73	335	8	25	5	38	1.138	10.429	-89,1	Ibiza
15 Son Bonet	0	0	924	924	0	0	17	17	0	0	1	1	942	1.732	-45,6	Son Bonet
16 Vitoria	143	40	177	360	332	88	4	424	22	0	2	24	808	1.026	-21,2	Vitoria
17 CM Lanzarote	604	3	174	781	10	0	0	10	0	1	4	5	796	4.805	-83,4	CM Lanzarote
18 Córdoba	0	0	624	624	0	0	5	5	0	0	0	0	629	956	-34,2	Córdoba
19 A Coruña	10	43	555	608	0	1	2	3	0	0	1	1	612	1.492	-59,0	A Coruña
20 Fuerteventura	480	50	49	579	4	6	0	10	0	0	3	3	592	3.703	-84,0	Fuerteventura
21 Alicante-Elche	110	22	36	168	252	35	21	308	22	17	22	61	537	10.049	-94,7	Alicante-Elche
22 Menorca	285	130	47	462	5	19	18	42	2	7	1	10	514	4.287	-88,0	Menorca
23 La Palma	436	14	30	480	0	0	2	2	0	0	0	0	482	1.811	-73,4	La Palma
24 Tenerife Sur	88	8	169	265	114	23	9	146	0	10	25	35	446	5.123	-91,3	Tenerife Sur
25 Bilbao	112	91	153	356	16	4	5	25	0	3	2	5	386	4.874	-92,1	Bilbao
26 Girona	0	12	238	250	0	18	47	65	0	3	16	19	334	2.150	-84,5	Girona
27 Zaragoza	2	24	121	147	2	14	16	32	88	28	2	118	297	695	-57,3	Zaragoza
28 FGL Granada-Jaén	10	23	249	282	0	7	0	7	0	1	0	1	290	1.642	-82,3	FGL Granada-Jaén
29 SB Santander	6	43	211	260	0	7	4	11	0	7	0	7	278	1.037	-73,2	SB Santander
30 Santiago RC	100	32	128	260	0	3	5	8	0	2	5	7	275	2.109	-87,0	Santiago RC
31 Ceuta	186	52	17	255	0	0	0	0	0	0	0	0	255	568	-55,1	Ceuta
32 El Hierro	146	31	31	208	0	146	0	0	0	0	0	0	208	462	-55,0	El Hierro
33 La Gomera	64	0	107	171	0	0	0	0	0	0	0	0	171	270	-36,7	La Gomera
34 Almería	0	12	145	157	0	6	0	6	0	0	4	4	167	1.234	-86,5	Almería
35 Melilla	40	96	30	166	0	0	0	0	0	0	0	0	166	931	-82,2	Melilla
36 Algeciras	131	20	13	164	0	0	0	0	0	0	0	0	164	282	-41,8	Algeciras
37 Castellón	0	14	126	140	0	2	1	3	0	0	0	0	143	504	-71,6	Castellón
38 Huesca-Pirineos	0	6	125	131	0	0	7	7	0	0	0	0	138	822	-83,2	Huesca-Pirineos
39 Salamanca	0	7	119	126	0	1	4	5	0	0	0	0	131	1.105	-88,1	Salamanca
40 Vigo	8	44	48	100	1	19	1	21	0	2	0	2	123	938	-86,9	Vigo
41 Pamplona	0	21	95	116	0	1	2	3	0	0	1	1	120	592	-79,7	Pamplona
42 Logroño-Agoncillo	0	0	114	114	0	0	0	0	0	0	0	0	114	186	-38,7	Logroño-Agoncillo
43 Badajoz	0	17	76	93	0	0	2	2	0	0	0	0	95	283	-66,4	Badajoz
44 Asturias	31	11	35	77	0	8	6	14	0	0	0	0	91	1.226	-92,6	Asturias
45 León	0	8	71	79	0	0	0	0	0	0	0	0	79	215	-63,3	León
46 Valladolid	5	7	54	66	0	0	0	0	0	0	0	0	66	663	-90,0	Valladolid
47 Ciudad Real IA	0	0	35	35	0	0	2	2	0	0	9	9	46	0	0,0	Ciudad Real IA
48 Al Región Murcia	0	12	22	34	0	3	5	8	0	0	2	2	44	971	-95,5	Al Región Murcia
49 San Sebastián	0	12	17	29	0	0	5	5	0	0	0	0	34	588	-94,2	San Sebastián
50 Albacete	0	10	5	15	0	2	2	4	0	0	0	0	19	39	-51,3	Albacete
<b>Totales</b>	<b>9.574</b>	<b>2.666</b>	<b>23.057</b>	<b>35.297</b>	<b>4.187</b>	<b>1.391</b>	<b>721</b>	<b>6.299</b>	<b>1.001</b>	<b>738</b>	<b>494</b>	<b>2.233</b>	<b>43.829</b>	<b>226.357</b>	<b>-80,6</b>	<b>Totales</b>

DESGLOSE MENSUAL POR AEROPUERTOS – TRÁFICO COMERCIAL DE CARGA (Kg).

JUNIO 2020

	Aeropuertos	Doméstico			Intra UE			Extra UE			Total		Var % 20/19	Aeropuertos
		Regular	No Regular	Total	Regular	No Regular	Total	Regular	No Regular	Total	2020	2019		
1	AS Madrid-Barajas	714.023	1202.727	1916.750	6.909.767	1910.562	8.820.329	8.556.617	3.698.436	12.255.053	22.992.132	44.046.204	-47,8	AS Madrid-Barajas
2	JT Barcelona-El Prat	174.487	67.953	242.440	3.710.250	401.781	4.112.031	1.604.873	878.596	2.483.469	6.837.940	13.494.282	-49,3	JT Barcelona-El Prat
3	Zaragoza	0	0	0	321.997	28.523	350.520	4.041.287	1.174.483	5.215.770	5.566.290	7.428.113	-25,1	Zaragoza
4	Vitoria	1401937	7	1401944	3.463.856	217.931	3.681.787	0	0	0	5.083.731	5.416.843	-6,1	Vitoria
5	Gran Canaria	419.693	445.770	865.463	7.168	5.783	12.951	104.604	2.811	107.415	985.829	1506.707	-34,6	Gran Canaria
6	Valencia	437.965	0	437.965	425.827	1.078	426.905	1.029	0	1.029	865.899	1066.978	-18,8	Valencia
7	Sevilla	689.969	115.476	805.445	11.704	3.603	15.307	0	0	0	820.752	716.920	14,5	Sevilla
8	Tenerife Norte CL	312.130	477.190	789.320	0	0	0	0	0	0	789.320	1066.958	-26,0	Tenerife Norte CL
9	Palma de Mallorca	11.086	372.295	483.381	1.060	0	1.060	2.139	48.325	50.464	534.905	806.786	-33,7	Palma de Mallorca
10	Alicante-Elche	290.529	0	290.529	0	0	0	63	0	63	290.592	322.747	-10,0	Alicante-Elche
11	Santiago RC	155.127	0	155.127	0	0	0	0	0	0	155.127	238.633	-35,0	Santiago RC
12	Ibiza	3.773	80.792	84.565	0	0	0	0	0	0	84.565	152.602	-44,6	Ibiza
13	Menorca	1.931	68.914	70.845	0	0	0	0	0	0	70.845	99.609	-28,9	Menorca
14	Málaga-Costa del Sol	634	0	634	1.830	12.590	14.420	6.010	39.211	45.221	60.275	314.229	-80,8	Málaga-Costa del Sol
15	Tenerife Sur	4.586	0	4.586	23.662	360	24.022	0	0	0	28.608	126.013	-77,3	Tenerife Sur
16	CM Lanzarote	24.081	0	24.081	0	0	0	0	0	0	24.081	117.581	-79,5	CM Lanzarote
17	Fuerteventura	15.753	0	15.753	0	493	493	0	0	0	16.246	52.941	-69,3	Fuerteventura
18	La Palma	11.347	0	11.347	0	0	0	0	0	0	11.347	28.934	-60,8	La Palma
19	Bilbao	1.444	0	1.444	4.774	0	4.774	0	1.014	1.014	7.232	71.035	-89,8	Bilbao
20	El Hierro	5.752	0	5.752	0	0	0	0	0	0	5.752	5.074	13,4	El Hierro
21	Vigo	3.421	0	3.421	0	1.838	1.838	0	0	0	5.259	28.540	-81,6	Vigo
22	Girona	0	0	0	0	270	270	0	0	0	270	5.408	-95,0	Girona
23	Melilla	117	0	117	0	0	0	0	0	0	117	10.096	-98,8	Melilla
24	Ciudad Real IA	0	0	0	0	1	1	0	4	4	5	0	0,0	Ciudad Real IA
25	A Coruña	0	0	0	0	0	0	0	0	0	0	11816	-100,0	A Coruña
26	Pamplona	0	0	0	0	0	0	0	0	0	0	10.666	-100,0	Pamplona
27	Asturias	0	0	0	0	0	0	0	0	0	0	2.429	-100,0	Asturias
28	La Gomera	0	0	0	0	0	0	0	0	0	0	178	-100,0	La Gomera
29	Almería	0	0	0	0	0	0	0	0	0	0	125	-100,0	Almería
30	San Sebastián	0	0	0	0	0	0	0	0	0	0	109	-100,0	San Sebastián
31	SB Santander	0	0	0	0	0	0	0	0	0	0	2	-100,0	SB Santander
	<b>Totales</b>	<b>4.779.785</b>	<b>2.831.124</b>	<b>7.610.909</b>	<b>14.881.895</b>	<b>2.584.813</b>	<b>17.466.708</b>	<b>14.316.622</b>	<b>5.842.880</b>	<b>20.159.502</b>	<b>45.237.119</b>	<b>77.148.558</b>	<b>-41,4</b>	<b>Totales</b>

DESGLOSE MENSUAL POR AEROPUERTOS – TRÁFICO COMERCIAL DE CORREO (Kg).

JUNIO 2020

	Aeropuertos	Doméstico			Intra UE			Extra UE			Total		Var % 20/19	Aeropuertos
		Regular	No Regular	Total	Regular	No Regular	Total	Regular	No Regular	Total	2020	2019		
1	AS Madrid-Barajas	361.322	66.115	427.437	103.046	2.598	105.644	161.272	40.072	201.344	734.425	1.793.793	-59,1	AS Madrid-Barajas
2	Tenerife Norte CL	226.145	0	226.145	0	0	0	0	0	0	226.145	197.095	14,7	Tenerife Norte CL
3	Gran Canaria	169.792	0	169.792	0	0	0	0	0	0	169.792	186.277	-8,8	Gran Canaria
4	Palma de Mallorca	0	74.888	74.888	0	0	0	0	0	0	74.888	87.572	-14,5	Palma de Mallorca
5	Santiago RC	13.054	0	13.054	0	0	0	0	0	0	13.054	5.439	140,0	Santiago RC
6	Menorca	0	11.962	11.962	0	0	0	0	0	0	11.962	4.678	155,7	Menorca
7	Ibiza	0	9.392	9.392	0	0	0	0	0	0	9.392	8.823	6,4	Ibiza
8	JT Barcelona-El Prat	0	0	0	9.139	0	9.139	4	0	4	9.143	82.423	-88,9	JT Barcelona-El Prat
9	El Hierro	8.740	0	8.740	0	0	0	0	0	0	8.740	7.037	24,2	El Hierro
10	La Palma	3	0	3	0	0	0	0	0	0	3	3.204	-99,9	La Palma
11	Valencia	0	0	0	0	2	2	0	0	0	2	590	-99,7	Valencia
12	Sevilla	0	0	0	0	0	0	0	0	0	0	6.648	-100,0	Sevilla
13	A Coruña	0	0	0	0	0	0	0	0	0	0	5.418	-100,0	A Coruña
14	Málaga-Costa del Sol	0	0	0	0	0	0	0	0	0	0	5.263	-100,0	Málaga-Costa del Sol
15	CM Lanzarote	0	0	0	0	0	0	0	0	0	0	3.696	-100,0	CM Lanzarote
16	Asturias	0	0	0	0	0	0	0	0	0	0	2.061	-100,0	Asturias
17	Almería	0	0	0	0	0	0	0	0	0	0	432	-100,0	Almería
18	Fuerteventura	0	0	0	0	0	0	0	0	0	0	386	-100,0	Fuerteventura
19	SB Santander	0	0	0	0	0	0	0	0	0	0	230	-100,0	SB Santander
20	Bilbao	0	0	0	0	0	0	0	0	0	0	191	-100,0	Bilbao
21	Alicante-Elche	0	0	0	0	0	0	0	0	0	0	99	-100,0	Alicante-Elche
22	Pamplona	0	0	0	0	0	0	0	0	0	0	4	-100,0	Pamplona
23	La Gomera	0	0	0	0	0	0	0	0	0	0	1	-100,0	La Gomera
	<b>Totales</b>	<b>779.056</b>	<b>162.357</b>	<b>941.413</b>	<b>112.185</b>	<b>2.600</b>	<b>114.785</b>	<b>161.276</b>	<b>40.072</b>	<b>201.348</b>	<b>1.257.546</b>	<b>2.401.360</b>	<b>-47,6</b>	<b>Totales</b>

DESGLOSE MENSUAL POR COMUNIDADES AUTÓNOMAS – MOVIMIENTO DE PASAJEROS.

JUNIO 2020

Comunidad Autónoma	Doméstico				Intra UE				Extra UE				Total		Var % 20/19	Comunidad Autónoma
	Regular	No Regular	OCT	Total	Regular	No Regular	OCT	Total	Regular	No Regular	OCT	Total	2020	2019		
1 Canarias	312.704	1.160	268	314.132	9.977	1.677	47	11.701	0	768	844	1.612	327.445	3.521.124	-90,7	Canarias
2 Islas Baleares	150.130	974	125	151.229	46.000	1.323	174	47.497	2.852	167	8	3.027	201.753	5.558.976	-96,4	Islas Baleares
3 Comunidad de Madrid	77.237	3.232	67	80.536	69.709	2.337	96	72.142	29.743	7.627	4.786	42.156	194.834	5.569.762	-96,5	Comunidad de Madrid
4 Cataluña	73.183	1.937	793	75.913	61.262	651	67	61.980	10.176	1.722	552	12.450	150.343	5.569.383	-97,3	Cataluña
5 Andalucía	39.659	3.355	1.439	44.453	31.451	632	325	32.408	3.616	1.008	612	5.236	82.097	3.085.372	-97,3	Andalucía
6 Comunidad Valenciana	16.533	1.940	773	19.246	30.752	293	116	31.161	3.458	152	8	3.618	54.025	2.332.192	-97,7	Comunidad Valenciana
7 Galicia	12.365	1.584	861	14.810	0	142	3	145	0	103	1	104	15.059	493.732	-96,9	Galicia
8 País Vasco	8.835	1.772	702	11.309	1.652	1	11	1.664	0	268	262	530	13.503	631.334	-97,9	País Vasco
9 Castilla Y León	622	514	3.064	4.200	0	0	11	11	0	4	0	4	4.215	31.943	-86,8	Castilla Y León
10 Principado de Asturias	2.614	264	52	2.930	0	4	13	17	0	0	0	0	2.947	136.301	-97,8	Principado de Asturias
11 Melilla	2.358	218	211	2.787	0	0	0	0	0	0	0	0	2.787	39.886	-93,0	Melilla
12 Ceuta	1.425	280	24	1.729	0	0	0	0	0	0	0	0	1.729	6.011	-71,2	Ceuta
13 Cantabria	401	419	56	876	0	29	4	33	0	6	0	6	915	106.680	-99,1	Cantabria
14 Aragón	94	763	16	873	0	11	2	13	0	0	0	0	886	42.154	-97,9	Aragón
15 Extremadura	0	437	105	542	0	0	3	3	0	0	0	0	545	6.453	-91,1	Extremadura
16 Castilla La Mancha	0	376	48	424	0	0	0	0	0	0	0	0	424	266	59,4	Castilla La Mancha
17 Comunidad Foral de Navarra	0	248	65	313	0	5	5	10	0	0	3	3	326	22.481	-98,5	Comunidad Foral de Navarra
18 La Rioja	0	0	189	189	0	0	0	0	0	0	1	1	190	1.736	-89,1	La Rioja
19 Región de Murcia	0	18	33	51	0	4	4	8	0	0	0	0	59	133.921	-100,0	Región de Murcia
<b>Totales</b>	<b>698.160</b>	<b>19.491</b>	<b>8.891</b>	<b>726.542</b>	<b>250.803</b>	<b>7.109</b>	<b>881</b>	<b>258.793</b>	<b>49.845</b>	<b>11.825</b>	<b>7.077</b>	<b>68.747</b>	<b>1.054.082</b>	<b>27.289.389</b>	<b>-96,1</b>	<b>Totales</b>

DESGLOSE MENSUAL POR COMUNIDADES AUTÓNOMAS – MOVIMIENTO DE AERONAVES.

JUNIO 2020

Comunidad Autónoma	Doméstico				Intra UE				Extra UE				Total		Var % 20/19	Comunidad Autónoma
	Regular	No Regular	OCT	Total	Regular	No Regular	OCT	Total	Regular	No Regular	OCT	Total	2020	2019		
1 Cataluña	717	249	5.776	6.742	1.036	207	114	1.357	213	147	47	407	8.506	41.149	-79,3	Cataluña
2 Comunidad de Madrid	656	448	4.886	5.990	1.153	276	157	1.586	439	291	134	864	8.440	42.730	-80,2	Comunidad de Madrid
3 Andalucía	569	352	5.111	6.032	412	229	127	768	113	80	78	271	7.071	29.512	-76,0	Andalucía
4 Canarias	5.011	335	1.222	6.568	172	51	30	253	32	61	143	236	7.057	31.955	-77,9	Canarias
5 Islas Baleares	1.683	571	1.267	3.521	627	419	149	1.195	40	95	29	164	4.880	42.824	-88,6	Islas Baleares
6 Comunidad Valenciana	295	96	1.046	1.437	436	58	67	561	54	20	39	113	2.111	17.475	-87,9	Comunidad Valenciana
7 Castilla Y León	5	61	1.785	1.851	0	1	9	10	0	2	0	2	1.863	2.335	-20,2	Castilla Y León
8 País Vasco	255	143	347	745	348	92	14	454	22	3	4	29	1.228	6.488	-81,1	País Vasco
9 Galicia	118	119	731	968	1	23	8	32	0	4	6	10	1.010	4.539	-77,7	Galicia
10 Aragón	2	30	246	278	2	14	23	39	88	28	2	118	435	1517	-71,3	Aragón
11 Cantabria	6	43	211	260	0	7	4	11	0	7	0	7	278	1.037	-73,2	Cantabria
12 Ceuta	186	52	17	255	0	0	0	0	0	0	0	0	255	568	-55,1	Ceuta
13 Melilla	40	96	30	166	0	0	0	0	0	0	0	0	166	931	-82,2	Melilla
14 Comunidad Foral de Navarra	0	21	95	116	0	1	2	3	0	0	1	1	120	592	-79,7	Comunidad Foral de Navarra
15 La Rioja	0	0	114	114	0	0	0	0	0	0	0	0	114	186	-38,7	La Rioja
16 Extremadura	0	17	76	93	0	0	2	2	0	0	0	0	95	283	-66,4	Extremadura
17 Principado de Asturias	31	11	35	77	0	8	6	14	0	0	0	0	91	1.226	-92,6	Principado de Asturias
18 Castilla La Mancha	0	10	40	50	0	2	4	6	0	0	9	9	65	39	66,7	Castilla La Mancha
19 Región de Murcia	0	12	22	34	0	3	5	8	0	0	2	2	44	971	-95,5	Región de Murcia
<b>Totales</b>	<b>9.574</b>	<b>2.666</b>	<b>23.057</b>	<b>35.297</b>	<b>4.187</b>	<b>1.391</b>	<b>721</b>	<b>6.299</b>	<b>1.001</b>	<b>738</b>	<b>494</b>	<b>2.233</b>	<b>43.829</b>	<b>226.357</b>	<b>-80,6</b>	<b>Totales</b>

DESGLOSE MENSUAL POR COMUNIDADES AUTÓNOMAS – TRÁFICO COMERCIAL DE CARGA (Kg).

JUNIO 2020

	Comunidad Autónoma	Doméstico			Intra UE			Extra UE			Total		Var % 20/19	Comunidad Autónoma
		Regular	No Regular	Total	Regular	No Regular	Total	Regular	No Regular	Total	2020	2019		
1	Comunidad de Madrid	74.023	1202.727	1916.750	6.909.767	1910.562	8.820.329	8.556.617	3.698.436	12.255.053	22.992.132	44.046.204	-47,8	Comunidad de Madrid
2	Cataluña	174.487	67.953	242.440	3.710.250	402.051	4.112.301	1.604.873	878.596	2.483.469	6.838.210	13.499.690	-49,3	Cataluña
3	Aragón	0	0	0	321.997	28.523	350.520	4.041.287	1.174.483	5.215.770	5.566.290	7.428.113	-25,1	Aragón
4	País Vasco	1403.381	7	1403.388	3.468.630	217.931	3.686.561	0	1014	1014	5.090.963	5.487.987	-7,2	País Vasco
5	Canarias	793.342	922.960	1.716.302	30.830	6.636	37.466	104.604	2.811	107.415	1.861.183	2.904.386	-35,9	Canarias
6	Comunidad Valenciana	728.494	0	728.494	425.827	1.078	426.905	1.092	0	1.092	1.156.491	1.389.725	-16,8	Comunidad Valenciana
7	Andalucía	690.603	115.476	806.079	13.534	16.193	29.727	6.010	39.211	45.221	881.027	1.031.274	-14,6	Andalucía
8	Islas Baleares	116.790	522.001	638.791	1.060	0	1.060	2.139	48.325	50.464	690.315	1.058.997	-34,8	Islas Baleares
9	Galicia	158.548	0	158.548	0	1.838	1.838	0	0	0	160.386	278.989	-42,5	Galicia
10	Melilla	117	0	117	0	0	0	0	0	0	117	10.096	-98,8	Melilla
11	Castilla La Mancha	0	0	0	0	1	1	0	4	4	5	0	0,0	Castilla La Mancha
12	Comunidad Foral de Navarra	0	0	0	0	0	0	0	0	0	0	10.666	-100,0	Comunidad Foral de Navarra
13	Principado de Asturias	0	0	0	0	0	0	0	0	0	0	2.429	-100,0	Principado de Asturias
14	Cantabria	0	0	0	0	0	0	0	0	0	0	2	-100,0	Cantabria
	<b>Totales</b>	<b>4.779.785</b>	<b>2.831.124</b>	<b>7.610.909</b>	<b>14.881.895</b>	<b>2.584.813</b>	<b>17.466.708</b>	<b>14.316.622</b>	<b>5.842.880</b>	<b>20.159.502</b>	<b>45.237.119</b>	<b>77.148.558</b>	<b>-41,4</b>	<b>Totales</b>

DESGLOSE MENSUAL POR COMUNIDADES AUTÓNOMAS – TRÁFICO COMERCIAL DE CORREO (Kg).

JUNIO 2020

	Comunidad Autónoma	Doméstico			Intra UE			Extra UE			Total		Var % 20/19	Comunidad Autónoma
		Regular	No Regular	Total	Regular	No Regular	Total	Regular	No Regular	Total	2020	2019		
1	Comunidad de Madrid	361.322	66.115	427.437	103.046	2.598	105.644	161.272	40.072	201.344	734.425	1.793.793	-59,1	Comunidad de Madrid
2	Canarias	404.680	0	404.680	0	0	0	0	0	0	404.680	397.696	1,8	Canarias
3	Islas Baleares	0	96.242	96.242	0	0	0	0	0	0	96.242	101.073	-4,8	Islas Baleares
4	Galicia	13.054	0	13.054	0	0	0	0	0	0	13.054	10.857	20,2	Galicia
5	Cataluña	0	0	0	9.139	0	9.139	4	0	4	9.143	82.423	-88,9	Cataluña
6	Comunidad Valenciana	0	0	0	0	2	2	0	0	0	2	689	-99,7	Comunidad Valenciana
7	Andalucía	0	0	0	0	0	0	0	0	0	0	12.343	-100,0	Andalucía
8	Principado de Asturias	0	0	0	0	0	0	0	0	0	0	2.061	-100,0	Principado de Asturias
9	Cantabria	0	0	0	0	0	0	0	0	0	0	230	-100,0	Cantabria
10	País Vasco	0	0	0	0	0	0	0	0	0	0	191	-100,0	País Vasco
11	Comunidad Foral de Navarra	0	0	0	0	0	0	0	0	0	0	4	-100,0	Comunidad Foral de Navarra
	<b>Totales</b>	<b>779.056</b>	<b>162.357</b>	<b>941.413</b>	<b>112.185</b>	<b>2.600</b>	<b>114.785</b>	<b>161.276</b>	<b>40.072</b>	<b>201.348</b>	<b>1.257.546</b>	<b>2.401.360</b>	<b>-47,6</b>	<b>Totales</b>



## Definiciones

### *Pasajero.*

Toda persona por cuyo transporte la compañía aérea percibe remuneración comercial.

### *Movimiento de pasajero.*

Las llegadas y salidas en los aeropuertos se contarán separadamente, es decir, una llegada y una salida se contarán como dos movimientos de un pasajero.

### *Movimiento de aeronaves.*

Las llegadas y salidas en los aeropuertos se contarán separadamente, es decir, una llegada y una salida se contarán como dos movimientos de una aeronave.

### *Tráfico de carga.*

Volumen de carga (Kg.) transportada en los aeropuertos españoles, contabilizando tanto las llegadas como las salidas de las aeronaves en cada aeropuerto.

### *Tráfico de correo.*

Volumen de correo (Kg.) transportada en los aeropuertos españoles, contabilizando tanto las llegadas como las salidas de las aeronaves en cada aeropuerto.

### *Tráfico doméstico.*

Operación de una aeronave con origen y destino en aeropuertos nacionales (sin contemplar las escalas intermedias).

### *Tráfico Intra UE.*

Operación de una aeronave con origen y destino un aeropuerto nacional y otro situado en la Unión Europea (UE28) (sin contemplar las escalas intermedias).

### *Tráfico Extra UE.*

Operación de una aeronave con origen y destino un aeropuerto nacional y otro situado fuera de la Unión Europea (UE28) (sin contemplar las escalas intermedias).

### *Tráfico Regular.*

Operación efectuada de conformidad con un horario publicado, o de un modo tan regular o frecuente como para constituir una serie sistemática identificable, que el público pueda reservar en forma directa.

### *Tráfico No Regular o Chárter.*

Operación que no se ha notificado en la compañía aérea correspondiente como servicio regular, y que se ha efectuado por remuneración y de un modo no regular, incluyendo los vuelos con aviones vacíos relacionados con los mismos, y los vuelos regulares convertidos en chárter.

### *Otras Clases de Tráfico (OCT).*

Se contabiliza los vuelos de Aviación General y Trabajos Aéreos

### *Nota.*

En este informe sólo se proporcionan datos de los aeropuertos de interés general.