

Tráfico en los aeropuertos españoles

Noviembre 2020

En noviembre de 2020 se movieron en los aeropuertos españoles un total de 2,9 millones pasajeros, lo que supuso una bajada del 84,1% respecto al mismo mes del año anterior.

El tráfico aéreo en noviembre de 2020 se ha visto afectado por la situación de emergencia sanitaria global causada por la pandemia del COVID - 19. Las limitaciones al transporte establecidas por la mayoría de los estados han provocado reducciones severas en el volumen de actividad.

La evolución comparativa con noviembre de 2019 mostrada en este informe muestra los lógicos decrementos debido a esta excepcional circunstancia.

Las operaciones descendieron un 55,5% en relación al mismo mes de 2019.

Durante este mes se realizaron un total de 74 mil operaciones.

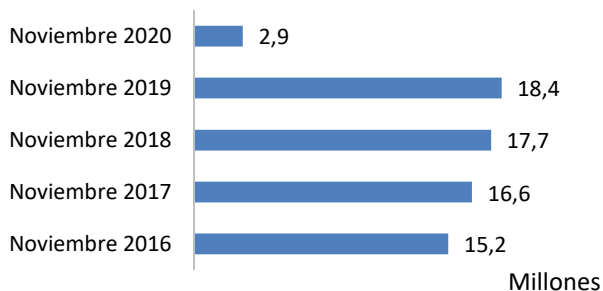
La carga en el tráfico comercial descendió un 25%, comparándola con noviembre de 2019.

En los aeropuertos españoles se transportaron 77,3 millones de kilogramos de carga.

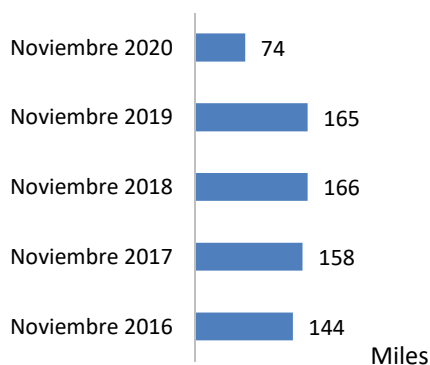
El correo en el tráfico comercial bajó un 38,1% en comparación con el mismo mes del año anterior.

Se transportaron 1,84 millones de kilogramos de correo en los aeropuertos españoles.

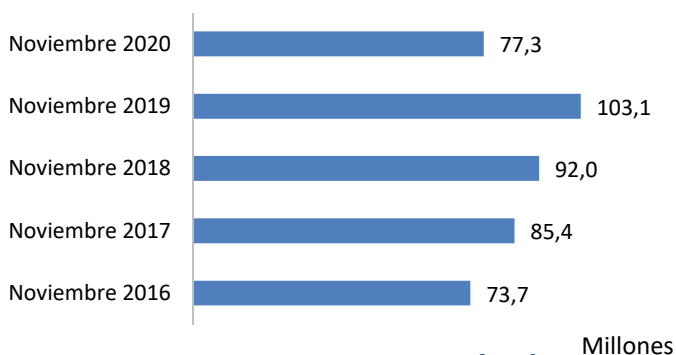
Movimiento de pasajeros



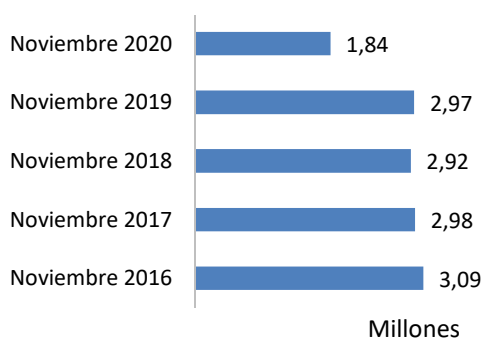
Operaciones



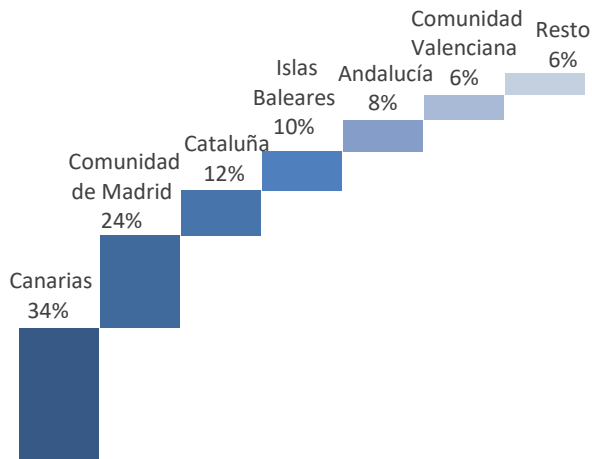
Carga transportada (kg)



Correo transportado (kg)



Distribución del tráfico de pasajeros por Comunidades Autónomas

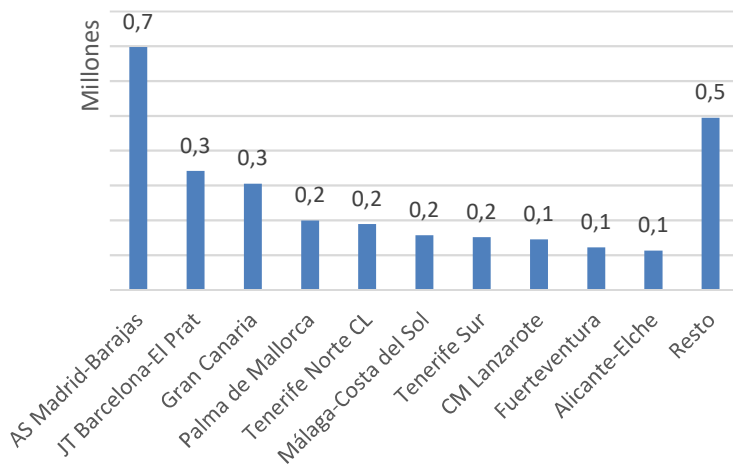


Canarias, Madrid y Cataluña fueron las Comunidades Autónomas con mayor movimiento de pasajeros.

Estas tres Comunidades en conjunto representaron el 70% del total del tráfico.

Aunque España cuenta con 50 aeródromos de interés general, el tráfico se encuentra muy concentrado en los principales aeropuertos.

Movimiento de pasajeros en los principales aeropuertos españoles

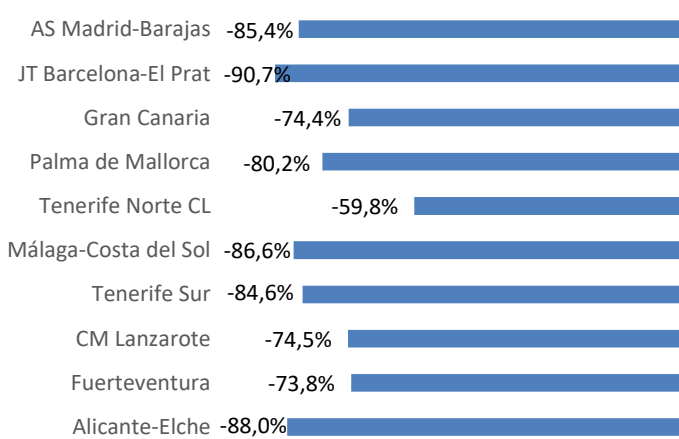


Madrid, Barcelona y Palma de Mallorca conjuntamente supusieron el 46,1% del total de movimientos de pasajeros en los aeropuertos españoles durante dicho mes.

Si se consideran los diez de mayor tráfico la cuota de movimiento de pasajeros ascendió al 83% del total del tráfico.

En el movimiento de pasajeros, predominó el tráfico regular, que este mes supuso el 97% del total del tráfico.

Variación 2020/2019 del movimiento de pasajeros



El descenso de tráfico en los aeropuertos españoles fue generalizado.

Debido a la situación excepcional del tráfico durante el mes de noviembre, no se presentan los desgloses de los principales aeropuertos.

DESGLOSE MENSUAL POR AEROPUERTOS – MOVIMIENTO DE PASAJEROS.

NOVIEMBRE 2020

Aeropuertos	Doméstico				Intra UE				Extra UE				Total		Var % 20/19	Aeropuertos
	Regular	No Regular	OCT	Total	Regular	No Regular	OCT	Total	Regular	No Regular	OCT	Total	2020	2019		
1 AS Madrid-Barajas	330.430	2.319	464	333.213	195.508	822	652	196.982	162.854	3.632	1.011	167.497	697.692	4.779.867	-85,4	AS Madrid-Barajas
2 JT Barcelona-El Prat	174.511	1.403	420	176.334	117.365	932	36	118.333	45.976	490	369	46.835	3.415.02	3.674.586	-90,7	JT Barcelona-El Prat
3 Gran Canaria	215.522	550	174	216.246	66.359	15.127	211	68.197	6.164	590	373	7.127	305.070	1.910.79	-74,4	Gran Canaria
4 Palma de Mallorca	155.256	660	10	155.926	35.679	963	8	36.650	5.854	150	0	6.004	198.580	1.002.869	-80,2	Palma de Mallorca
5 Tenerife Norte CL	188.388	291	185	188.864	140	7	1	148	0	46	0	46	189.058	469.991	-59,8	Tenerife Norte CL
6 Málaga-Costa del Sol	46.907	742	42	47.691	89.440	590	281	90.311	18.560	361	166	19.087	157.089	1.169.841	-86,6	Málaga-Costa del Sol
7 Tenerife Sur	19.505	232	96	19.833	114.748	13.828	5	128.581	3.027	28	17	3.072	15.1486	982.064	-84,6	Tenerife Sur
8 CM Lanzarote	87.033	5	4	87.042	5.1650	5.122	0	56.772	1.054	7	1	1.062	144.876	568.727	-74,5	CM Lanzarote
9 Fuerteventura	64.598	769	64	65.431	40.328	14.714	0	55.042	1.279	0	0	1.279	12.1752	464.495	-73,8	Fuerteventura
10 Alicante-Elche	18.663	278	30	18.971	92.471	136	13	92.620	992	29	6	1.027	112.618	934.652	-88,0	Alicante-Elche
11 Valencia	37.798	823	538	39.159	25.447	1.137	426	27.010	5.507	122	18	5.647	7.1816	6.19.670	-88,4	Valencia
12 Ibiza	66.143	71	14	66.228	471	491	153	1.115	0	99	27	126	67.469	209.061	-67,7	Ibiza
13 La Palma	50.669	10	38	50.717	4.796	5	0	4.801	654	2	1	657	56.175	124.035	-54,7	La Palma
14 Sevilla	40.451	709	99	41.259	8.282	216	64	8.562	795	285	18	1.098	50.919	597.855	-91,5	Sevilla
15 Bilbao	32.462	329	635	33.426	7.368	69	14	7.451	0	0	0	0	40.877	431.277	-90,5	Bilbao
16 Santiago RC	33.422	260	48	33.730	955	6	12	973	0	3	1	4	34.707	201.069	-82,7	Santiago RC
17 Menorca	30.290	102	55	30.447	0	31	29	60	0	24	0	24	30.531	87.042	-64,9	Menorca
18 A Coruña	18.994	195	772	19.961	0	10	4	14	0	8	1	9	19.984	106.003	-81,1	A Coruña
19 El Hierro	16.121	64	37	16.222	0	0	0	0	0	0	0	0	16.222	23.205	-30,1	El Hierro
20 Vigo	14.824	367	0	15.191	0	2	0	2	0	10	0	10	15.203	71.575	-78,8	Vigo
21 Melilla	12.598	166	162	12.926	0	0	0	0	0	0	0	0	12.926	34.249	-62,3	Melilla
22 Asturias	9.412	675	177	10.264	175	2	16	193	0	1	0	1	10.458	103.823	-89,9	Asturias
23 Almería	7.903	542	1.029	9.474	0	36	0	36	0	10	49	59	9.569	40.808	-76,6	Almería
24 FGL Granada-Jaén	8.664	321	135	9.120	0	158	0	158	0	0	2	2	9.280	97.235	-90,5	FGL Granada-Jaén
25 Jerez de la Frontera	6.437	297	173	6.907	0	38	28	66	0	8	2	10	6.983	51.085	-86,3	Jerez de la Frontera
26 SB Santander	5.786	8	12	5.806	780	0	64	844	0	0	6	6	6.656	88.558	-92,5	SB Santander
27 La Gomera	5.160	7	10	5.177	0	0	0	0	0	0	0	0	5.177	4.860	6,5	La Gomera
28 Pamplona	3.919	376	72	4.367	0	0	0	0	0	0	0	0	4.367	22.452	-80,5	Pamplona
29 San Sebastián	3.594	61	4	3.659	0	175	6	181	0	0	11	11	3.851	25.345	-84,8	San Sebastián
30 Ceuta	2.746	54	4	2.804	0	0	0	0	0	0	0	0	2.804	6.007	-53,3	Ceuta
31 Zaragoza	1.033	324	52	1.409	1.156	15	0	1.171	0	26	0	26	2.606	32.488	-92,0	Zaragoza
32 Burgos	97	112	1.935	2.144	0	2	5	7	0	0	0	0	2.151	1.261	70,6	Burgos
33 Al Región Murcia	157	272	13	442	1.507	0	8	1.515	0	0	9	9	1.966	40.727	-95,2	Al Región Murcia
34 Valladolid	1.196	292	279	1.767	0	10	8	18	0	0	0	0	1.785	13.656	-86,9	Valladolid
35 Badajoz	1.367	8	36	1.411	0	16	6	22	0	0	141	141	1.574	6.690	-76,5	Badajoz
36 Vitoria	204	693	475	1.372	0	47	0	47	0	125	0	125	1.544	10.507	-85,3	Vitoria
37 Algeciras	1.427	0	4	1.431	0	0	0	0	0	0	0	0	1.431	3.009	-52,4	Algeciras
38 Girona	0	426	316	742	0	116	40	156	0	28	21	49	947	46.351	-98,0	Girona
39 Castellón	0	506	0	506	0	0	0	0	0	259	0	259	765	4.736	-83,8	Castellón
40 Córdoba	0	0	674	674	0	0	0	0	0	0	0	0	674	896	-24,8	Córdoba
41 León	325	290	44	659	0	0	0	0	0	0	0	0	659	3.467	-81,0	León
42 Reus	0	114	233	347	0	21	12	33	0	0	0	0	380	4.852	-92,2	Reus
43 Logroño-Agoncillo	0	277	68	345	0	0	0	0	0	0	0	0	345	666	-48,2	Logroño-Agoncillo
44 Son Bonet	0	0	294	294	0	0	41	41	0	0	1	1	336	123	173,2	Son Bonet
45 Albacete	0	296	16	312	0	0	0	0	0	6	0	6	318	179	77,7	Albacete
46 Sabadell	0	0	253	253	0	0	10	10	0	0	2	2	265	424	-37,5	Sabadell
47 Salamanca	0	0	162	162	0	0	0	0	0	0	0	0	162	532	-69,5	Salamanca
48 Madrid-Cuatro Vientos	0	28	79	107	0	8	3	11	0	0	0	0	118	127	-7,1	Madrid-Cuatro Vientos
49 Huesca-Pirineos	0	114	0	114	0	0	0	0	0	0	0	0	114	2	5.600,0	Huesca-Pirineos
50 Ciudad Real IA	0	0	0	0	0	0	0	0	0	0	0	0	0	93	-100,0	Ciudad Real IA
Totales	1.714.012	16.438	10.436	1.740.886	854.625	54.852	2.156	911.633	252.716	6.349	2.253	261.318	2.913.837	18.354.171	-84,1	Totales

DESGLOSE MENSUAL POR AEROPUERTOS – MOVIMIENTO DE AERONAVES.

NOVIEMBRE 2020

Aeropuertos	Doméstico				Intra UE				Extra UE				Total		Var % 20/19	Aeropuertos
	Regular	No Regular	OCT	Total	Regular	No Regular	OCT	Total	Regular	No Regular	OCT	Total	2020	2019		
1 AS Madrid-Barajas	3.794	365	221	4.380	3.055	260	188	3.503	1616	390	12	2.118	10.001	33.929	-70,5	AS Madrid-Barajas
2 JT Barcelona-El Prat	1992	249	84	2.325	1973	207	50	2.230	574	158	37	769	5.324	24.938	-78,7	JT Barcelona-El Prat
3 Gran Canaria	3.536	96	427	4.059	603	177	55	835	99	61	73	233	5.127	10.806	-52,6	Gran Canaria
4 Madrid-Cuatro Vientos	1	30	4.265	4.296	0	11	12	23	0	0	5	5	4.324	3.095	39,7	Madrid-Cuatro Vientos
5 Sabadell	0	0	4.074	4.074	0	0	27	27	0	0	4	4	4.105	4.370	-6,1	Sabadell
6 Tenerife Norte CL	3.283	86	356	3.725	4	2	1	7	0	7	0	7	3.739	6.115	-38,9	Tenerife Norte CL
7 Palma de Mallorca	1914	337	169	2.420	400	427	60	887	48	100	23	171	3.478	8.813	-60,5	Palma de Mallorca
8 Málaga-Costa del Sol	839	130	281	1.250	1200	233	95	1528	156	165	65	386	3.164	9.003	-64,9	Málaga-Costa del Sol
9 Jerez de la Frontera	145	18	2.930	3.093	0	15	28	43	0	4	14	18	3.154	3.785	-16,7	Jerez de la Frontera
10 CM Lanzarote	1.475	3	179	1.657	555	45	42	642	12	3	11	26	2.325	4.827	-51,8	CM Lanzarote
11 Valencia	615	56	634	1.305	413	83	134	630	62	21	34	117	2.052	5.854	-64,9	Valencia
12 Sevilla	651	40	837	1.528	256	77	87	420	70	7	12	89	2.037	4.968	-59,0	Sevilla
13 Fuerteventura	1.167	26	88	1.281	415	145	19	579	12	5	23	40	1.900	3.923	-51,6	Fuerteventura
14 Tenerife Sur	293	22	169	484	1080	160	90	1330	32	8	21	61	1.875	6.205	-69,8	Tenerife Sur
15 Alicante-Elche	323	23	23	369	1088	58	42	1.188	8	13	24	45	1.602	6.673	-76,0	Alicante-Elche
16 Ibiza	831	171	76	1.078	6	207	87	300	0	40	13	53	1.431	2.414	-40,7	Ibiza
17 Burgos	12	28	1.174	1.214	0	2	5	7	0	0	0	0	1.221	278	339,2	Burgos
18 Reus	0	19	1.160	1.179	0	10	9	19	0	1	2	3	1.201	1.052	14,2	Reus
19 La Palma	1.049	14	44	1.107	40	2	0	42	10	2	2	14	1.163	1.820	-36,1	La Palma
20 A Coruña	249	45	732	1.026	0	6	10	16	0	2	3	5	1.047	1.217	-14,0	A Coruña
21 Vitoria	185	35	277	497	367	18	21	501	21	6	3	30	1.028	772	33,2	Vitoria
22 Son Bonet	0	0	981	981	0	0	37	37	0	0	1	1	1.019	635	60,5	Son Bonet
23 Bilbao	483	92	223	798	155	8	11	174	0	0	0	0	972	3.755	-74,1	Bilbao
24 Girona	0	14	737	751	0	37	49	86	0	8	21	29	866	1.390	-37,7	Girona
25 Salamanca	0	0	788	788	0	0	0	0	0	0	0	0	788	670	17,6	Salamanca
26 Santiago RC	459	27	234	720	20	6	10	36	0	2	10	12	768	1.503	-48,9	Santiago RC
27 Córdoba	0	0	724	724	0	0	0	0	0	0	0	0	724	944	-23,3	Córdoba
28 Castellón	0	33	644	677	0	3	1	4	0	4	0	4	685	591	15,9	Castellón
29 Menorca	509	94	28	631	0	11	18	29	0	12	1	13	673	1.098	-38,7	Menorca
30 FGL Granada-Jaén	244	14	317	575	0	11	1	12	0	1	5	6	593	1.162	-49,0	FGL Granada-Jaén
31 Almería	228	17	332	577	0	8	0	8	0	3	4	7	592	830	-28,7	Almería
32 Zaragoza	29	20	104	153	28	29	13	70	276	77	8	361	584	789	-26,0	Zaragoza
33 Vigo	184	29	191	404	0	29	18	47	0	2	0	2	453	821	-44,8	Vigo
34 SB Santander	131	13	270	414	14	5	9	28	0	0	3	3	445	730	-39,0	SB Santander
35 Melilla	326	54	37	417	0	0	0	0	0	0	0	0	417	708	-41,1	Melilla
36 El Hierro	340	26	38	404	0	0	0	0	0	0	0	0	404	482	-16,2	El Hierro
37 Pamplona	112	19	245	376	0	0	1	1	0	0	1	1	378	422	-10,4	Pamplona
38 Ceuta	318	20	32	370	0	0	0	0	0	0	0	0	370	556	-33,5	Ceuta
39 Asturias	134	32	98	264	4	5	6	15	0	2	0	2	281	966	-70,9	Asturias
40 Valladolid	20	18	163	201	0	4	5	9	0	0	0	0	210	176	19,3	Valladolid
41 San Sebastián	94	3	85	182	0	14	5	19	0	0	2	2	203	420	-51,7	San Sebastián
42 Algeciras	174	2	18	194	0	0	0	0	0	0	0	0	194	264	-26,5	Algeciras
43 La Gomera	136	2	54	192	0	1	1	2	0	0	0	0	194	170	14,1	La Gomera
44 León	18	12	89	119	0	1	0	1	0	0	0	0	120	115	4,3	León
45 Badajoz	72	4	20	96	0	5	2	7	0	0	1	1	104	222	-53,2	Badajoz
46 Huesca-Pirineos	0	2	93	95	0	0	1	1	0	0	0	0	96	648	-85,2	Huesca-Pirineos
47 Al Región Murcia	4	12	8	24	26	0	20	46	0	0	6	6	76	375	-79,7	Al Región Murcia
48 Logroño-Agoncillo	0	9	47	56	0	0	0	0	0	0	0	0	56	74	-24,3	Logroño-Agoncillo
49 Ciudad Real IA	0	0	23	23	0	0	3	3	0	0	5	5	31	36	-13,9	Ciudad Real IA
50 Albacete	0	10	16	26	0	0	0	0	0	2	0	2	28	69	-59,4	Albacete
Totales	26.369	2.371	24.839	53.579	11.702	2.417	1.273	15.392	2.996	1.106	549	4.651	73.622	165.478	-55,5	Totales

DESGLOSE MENSUAL POR AEROPUERTOS – TRÁFICO COMERCIAL DE CARGA (Kg).

NOVIEMBRE 2020

	Aeropuertos	Doméstico			Intra UE			Extra UE			Total		Var % 20/19	Aeropuertos
		Regular	No Regular	Total	Regular	No Regular	Total	Regular	No Regular	Total	2020	2019		
1	AS Madrid-Barajas	1030.517	962.079	1992.596	10.544.373	1.355.633	11.900.006	21.142.485	4.722.126	25.864.611	39.757.213	53.241.981	-25,3	AS Madrid-Barajas
2	Zaragoza	0	0	0	242.316	18.959	261.275	12.503.086	2.506.243	15.009.329	15.270.604	20.911.484	-27,0	Zaragoza
3	JT Barcelona-El Prat	380.690	75.057	455.747	5.202.070	2.397	5.204.467	3.583.061	946.399	4.529.460	10.189.674	16.111.642	-36,8	JT Barcelona-El Prat
4	Vitoria	1.963.230	799	1.964.029	4.190.238	323.553	4.513.791	332	0	332	6.478.152	5.666.863	14,3	Vitoria
5	Gran Canaria	634.793	320.545	955.338	19.990	54.688	74.678	155.088	48.095	203.183	1.233.199	1.736.703	-29,0	Gran Canaria
6	Valencia	423.318	0	423.318	587.848	2.866	590.714	14.417	27.946	42.363	1.056.395	1.380.531	-23,5	Valencia
7	Sevilla	701.828	182.612	884.440	24.537	22.349	46.886	0	0	0	931.326	968.452	-3,8	Sevilla
8	Tenerife Norte CL	332.318	318.329	650.647	0	0	0	0	20.873	20.873	671.520	934.817	-28,2	Tenerife Norte CL
9	Palma de Mallorca	112.573	399.837	512.410	1.743	395	2.138	5.615	1.000	6.615	521.163	560.486	-7,0	Palma de Mallorca
10	Santiago RC	419.812	0	419.812	0	0	0	0	0	0	419.812	277.368	51,4	Santiago RC
11	Alicante-Elche	325.501	438	325.939	1.995	438	2.433	5	0	5	328.377	347.149	-5,4	Alicante-Elche
12	Ibiza	3.713	73.267	76.980	0	0	0	0	0	0	76.980	88.214	-12,7	Ibiza
13	Menorca	2.677	65.875	68.552	0	0	0	0	0	0	68.552	114.811	-40,3	Menorca
14	Tenerife Sur	2.702	0	2.702	42.549	1.436	43.985	5.394	0	5.394	52.081	172.539	-69,8	Tenerife Sur
15	CM Lanzarote	45.057	0	45.057	559	31	590	0	0	0	45.647	70.584	-35,3	CM Lanzarote
16	Málaga-Costa del Sol	2.077	0	2.077	16.244	1.740	17.984	22.865	0	22.865	42.926	242.792	-82,3	Málaga-Costa del Sol
17	Vigo	20.444	780	21.224	0	20.084	20.084	0	0	0	41.308	46.285	-10,8	Vigo
18	Fuerteventura	24.333	0	24.333	3.925	0	3.925	0	0	0	28.258	79.807	-64,6	Fuerteventura
19	La Palma	27.807	0	27.807	0	0	0	0	0	0	27.807	37.664	-26,2	La Palma
20	Bilbao	18.287	0	18.287	8.691	0	8.691	0	0	0	26.978	81.567	-66,9	Bilbao
21	Girona	0	97	97	0	7.412	7.412	0	0	0	7.509	1.355	454,2	Girona
22	A Coruña	7.029	0	7.029	0	0	0	0	0	0	7.029	11.526	-39,0	A Coruña
23	El Hierro	4.660	0	4.660	0	0	0	0	0	0	4.660	5.821	-19,9	El Hierro
24	Melilla	1.007	0	1.007	0	0	0	0	0	0	1.007	11.336	-91,1	Melilla
25	Valladolid	0	0	0	0	745	745	0	0	0	745	0	0,0	Valladolid
26	Asturias	247	0	247	0	0	0	0	0	0	247	1.139	-78,3	Asturias
27	La Gomera	119	0	119	0	0	0	0	0	0	119	167	-28,7	La Gomera
28	Pamplona	0	0	0	0	0	0	0	0	0	0	3.396	-100,0	Pamplona
29	Burgos	0	0	0	0	0	0	0	0	0	0	400	-100,0	Burgos
30	Jerez de la Frontera	0	0	0	0	0	0	0	0	0	0	88	-100,0	Jerez de la Frontera
31	San Sebastián	0	0	0	0	0	0	0	0	0	0	67	-100,0	San Sebastián
	Totales	6.484.739	2.399.715	8.884.454	20.887.078	1.812.726	22.699.804	37.432.348	8.272.682	45.705.030	77.289.288	103.107.034	-25,0	Totales

DESGLOSE MENSUAL POR AEROPUERTOS – TRÁFICO COMERCIAL DE CORREO (Kg).

NOVIEMBRE 2020

Aeropuertos	Doméstico			Intra UE			Extra UE			Total		Var % 20/19	Aeropuertos
	Regular	No Regular	Total	Regular	No Regular	Total	Regular	No Regular	Total	2020	2019		
1 AS Madrid-Barajas	422.005	80.037	502.042	359.646	0	359.646	393.473	33.973	427.446	1.289.134	2.249.800	-42,7	AS Madrid-Barajas
2 Tenerife Norte CL	212.355	0	212.355	0	0	0	0	0	0	212.355	259.059	-18,0	Tenerife Norte CL
3 Gran Canaria	209.118	0	209.118	0	0	0	0	0	0	209.118	225.030	-7,1	Gran Canaria
4 Palma de Mallorca	70	67.877	67.947	0	0	0	0	0	0	67.947	76.422	-11,1	Palma de Mallorca
5 JT Barcelona-El Prat	7.456	0	7.456	0	0	0	782	9.584	10.366	17.822	97.634	-81,7	JT Barcelona-El Prat
6 Zaragoza	0	0	0	0	0	0	11.357	0	11.357	11.357	0	0,0	Zaragoza
7 El Hierro	10.801	0	10.801	0	0	0	0	0	0	10.801	9.138	18,2	El Hierro
8 Ibiza	0	8.323	8.323	0	0	0	0	0	0	8.323	9.250	-10,0	Ibiza
9 Menorca	0	8.161	8.161	0	0	0	0	0	0	8.161	15.953	-48,8	Menorca
10 Santiago RC	336	0	336	0	0	0	0	0	0	336	57	489,5	Santiago RC
11 Sevilla	247	0	247	12	0	12	0	0	0	259	4.481	-94,2	Sevilla
12 La Palma	246	0	246	0	0	0	0	0	0	246	4.145	-94,1	La Palma
13 Valencia	141	0	141	0	0	0	0	0	0	141	516	-72,7	Valencia
14 Almería	4	0	4	0	0	0	0	0	0	4	0	0,0	Almería
15 Alicante-Elche	0	0	0	0	0	0	2	0	2	2	26	-92,3	Alicante-Elche
16 A Coruña	0	0	0	0	0	0	0	0	0	0	6.483	-100,0	A Coruña
17 CM Lanzarote	0	0	0	0	0	0	0	0	0	0	3.887	-100,0	CM Lanzarote
18 Málaga-Costa del Sol	0	0	0	0	0	0	0	0	0	0	2.660	-100,0	Málaga-Costa del Sol
19 Asturias	0	0	0	0	0	0	0	0	0	0	2.010	-100,0	Asturias
20 Fuerteventura	0	0	0	0	0	0	0	0	0	0	382	-100,0	Fuerteventura
21 SB Santander	0	0	0	0	0	0	0	0	0	0	106	-100,0	SB Santander
22 Melilla	0	0	0	0	0	0	0	0	0	0	26	-100,0	Melilla
23 La Gomera	0	0	0	0	0	0	0	0	0	0	4	-100,0	La Gomera
24 Pamplona	0	0	0	0	0	0	0	0	0	0	4	-100,0	Pamplona
25 San Sebastián	0	0	0	0	0	0	0	0	0	0	3	-100,0	San Sebastián
Totales	862.779	164.398	1.027.177	359.658	0	359.658	405.614	43.557	449.171	1.836.006	2.967.076	-38,1	Totales

DESGLOSE MENSUAL POR COMUNIDADES AUTÓNOMAS – MOVIMIENTO DE PASAJEROS.

NOVIEMBRE 2020

Comunidad Autónoma	Doméstico				Intra UE				Extra UE				Total		Var % 20/19	Comunidad Autónoma
	Regular	No Regular	OCT	Total	Regular	No Regular	OCT	Total	Regular	No Regular	OCT	Total	2020	2019		
1 Canarias	646.996	1.928	608	649.532	278.021	48.803	217	327.041	12.178	673	392	13.243	989.816	3.828.456	-74,1	Canarias
2 Comunidad de Madrid	330.430	2.347	543	333.320	195.508	830	655	196.993	162.854	3.632	1.011	167.497	697.810	4.779.994	-85,4	Comunidad de Madrid
3 Cataluña	174.511	1.943	1.222	177.676	117.365	1.069	98	118.532	45.976	518	392	46.886	343.094	3.726.213	-90,8	Cataluña
4 Islas Baleares	251.689	833	373	252.895	36.160	1.485	231	37.866	5.854	273	28	6.155	296.916	1.299.095	-77,1	Islas Baleares
5 Andalucía	111.789	2.611	2.156	116.556	97.722	1.038	373	99.133	19.355	664	237	20.256	235.945	1.960.729	-88,0	Andalucía
6 Comunidad Valenciana	56.461	1.607	568	58.636	117.918	1.273	439	119.630	6.499	410	24	6.933	185.199	1.559.058	-88,1	Comunidad Valenciana
7 Galicia	67.240	822	820	68.882	955	18	16	989	0	21	2	23	69.894	378.647	-81,5	Galicia
8 País Vasco	36.260	1.083	1.114	38.457	7.368	291	20	7.679	0	125	11	136	46.272	467.129	-90,1	País Vasco
9 Melilla	12.598	166	162	12.926	0	0	0	0	0	0	0	0	12.926	34.249	-62,3	Melilla
10 Principado de Asturias	9.412	675	177	10.264	175	2	16	193	0	1	0	1	10.458	103.823	-89,9	Principado de Asturias
11 Cantabria	5.786	8	12	5.806	780	0	64	844	0	0	6	6	6.656	88.558	-92,5	Cantabria
12 Castilla Y León	1.618	694	2.420	4.732	0	12	13	25	0	0	0	0	4.757	18.916	-74,9	Castilla Y León
13 Comunidad Foral de Navarra	3.919	376	72	4.367	0	0	0	0	0	0	0	0	4.367	22.457	-80,5	Comunidad Foral de Navarra
14 Ceuta	2.746	54	4	2.804	0	0	0	0	0	0	0	0	2.804	6.002	-53,3	Ceuta
15 Aragón	1.033	438	52	1.523	1.156	15	0	1.171	0	26	0	26	2.720	32.490	-91,6	Aragón
16 Región de Murcia	157	272	13	442	1.507	0	8	1.515	0	0	9	9	1.966	40.727	-95,2	Región de Murcia
17 Extremadura	1.367	8	36	1.411	0	16	6	22	0	0	141	141	1.574	6.690	-76,5	Extremadura
18 La Rioja	0	277	68	345	0	0	0	0	0	0	0	0	345	666	-48,2	La Rioja
19 Castilla La Mancha	0	296	16	312	0	0	0	0	0	6	0	6	318	272	16,9	Castilla La Mancha
Totales	1.714.012	16.438	10.436	1.740.886	854.625	54.852	2.156	911.633	252.716	6.349	2.253	261.318	2.913.837	18.354.171	-84,1	Totales

DESGLOSE MENSUAL POR COMUNIDADES AUTÓNOMAS – MOVIMIENTO DE AERONAVES.

NOVIEMBRE 2020

Comunidad Autónoma	Doméstico				Intra UE				Extra UE				Total		Var % 20/19	Comunidad Autónoma
	Regular	No Regular	OCT	Total	Regular	No Regular	OCT	Total	Regular	No Regular	OCT	Total	2020	2019		
1 Canarias	11.279	275	1.355	12.909	2.697	532	208	3.437	165	86	130	381	16.727	34.348	-51,3	Canarias
2 Comunidad de Madrid	3.795	395	4.486	8.676	3.055	271	200	3.526	1.616	390	117	2.123	14.325	37.024	-61,3	Comunidad de Madrid
3 Cataluña	1.992	282	6.055	8.329	1.973	254	135	2.362	574	167	64	805	11.496	31.750	-63,8	Cataluña
4 Andalucía	2.281	221	5.439	7.941	1.456	344	211	2.011	226	180	100	506	10.458	20.956	-50,1	Andalucía
5 Islas Baleares	3.254	602	1.254	5.110	406	645	202	1.253	48	162	38	238	6.601	12.960	-49,1	Islas Baleares
6 Comunidad Valenciana	938	112	1.301	2.351	1.501	144	177	1.822	70	38	58	166	4.339	13.118	-66,9	Comunidad Valenciana
7 Castilla Y León	50	58	2.214	2.322	0	7	10	17	0	0	0	0	2.339	1.239	88,8	Castilla Y León
8 Galicia	892	101	1.157	2.150	20	41	38	99	0	6	13	19	2.268	3.541	-36,0	Galicia
9 País Vasco	762	130	585	1.477	522	185	37	694	21	6	5	32	2.203	4.947	-55,5	País Vasco
10 Aragón	29	22	197	248	28	29	14	71	276	77	8	361	680	1.437	-52,7	Aragón
11 Cantabria	131	13	270	414	14	5	9	28	0	0	3	3	445	730	-39,0	Cantabria
12 Melilla	326	54	37	417	0	0	0	0	0	0	0	0	417	708	-41,1	Melilla
13 Comunidad Foral de Navarra	112	19	245	376	0	0	1	1	0	0	1	1	378	422	-10,4	Comunidad Foral de Navarra
14 Ceuta	318	20	32	370	0	0	0	0	0	0	0	0	370	556	-33,5	Ceuta
15 Principado de Asturias	134	32	98	264	4	5	6	15	0	2	0	2	281	966	-70,9	Principado de Asturias
16 Extremadura	72	4	20	96	0	5	2	7	0	0	1	1	104	222	-53,2	Extremadura
17 Región de Murcia	4	12	8	24	26	0	20	46	0	0	6	6	76	375	-79,7	Región de Murcia
18 Castilla La Mancha	0	10	39	49	0	0	3	3	0	2	5	7	59	105	-43,8	Castilla La Mancha
19 La Rioja	0	9	47	56	0	0	0	0	0	0	0	0	56	74	-24,3	La Rioja
Totales	26.369	2.371	24.839	53.579	11.702	2.417	1.273	15.392	2.996	1.106	549	4.651	73.622	165.478	-55,5	Totales

DESGLOSE MENSUAL POR COMUNIDADES AUTÓNOMAS – TRÁFICO COMERCIAL DE CARGA (Kg).

NOVIEMBRE 2020

	Comunidad Autónoma	Doméstico			Intra UE			Extra UE			Total		Var % 20/19	Comunidad Autónoma
		Regular	No Regular	Total	Regular	No Regular	Total	Regular	No Regular	Total	2020	2019		
1	Comunidad de Madrid	1030.517	962.079	1992.596	10.544.373	1.355.633	11.900.006	21.142.485	4.722.126	25.864.611	39.757.213	53.241.981	-25,3	Comunidad de Madrid
2	Aragón	0	0	0	242.316	18.959	261.275	12.503.086	2.506.243	15.009.329	15.270.604	20.911.484	-27,0	Aragón
3	Cataluña	380.690	75.154	455.844	5.202.070	9.809	5.211.879	3.583.061	946.399	4.529.460	10.197.183	16.112.997	-36,7	Cataluña
4	País Vasco	1.981.517	799	1.982.316	4.198.929	323.553	4.522.482	332	0	332	6.505.130	5.748.497	13,2	País Vasco
5	Canarias	1.071.789	638.874	1.710.663	67.023	56.155	123.178	160.482	68.968	229.450	2.063.291	3.038.102	-32,1	Canarias
6	Comunidad Valenciana	748.819	438	749.257	589.843	3.304	593.147	14.422	27.946	42.368	1.384.772	1.727.680	-19,8	Comunidad Valenciana
7	Andalucía	703.905	182.612	886.517	40.781	24.089	64.870	22.865	0	22.865	974.252	1.211.332	-19,6	Andalucía
8	Islas Baleares	118.963	538.979	657.942	1.743	395	2.138	5.615	1.000	6.615	666.695	763.511	-12,7	Islas Baleares
9	Galicia	447.285	780	448.065	0	20.084	20.084	0	0	0	468.149	335.179	39,7	Galicia
10	Melilla	1.007	0	1.007	0	0	0	0	0	0	1.007	1.1336	-91,1	Melilla
11	Castilla Y León	0	0	0	0	745	745	0	0	0	745	400	86,3	Castilla Y León
12	Principado de Asturias	247	0	247	0	0	0	0	0	0	247	1.139	-78,3	Principado de Asturias
13	Comunidad Foral de Navarra	0	0	0	0	0	0	0	0	0	0	3.396	-100,0	Comunidad Foral de Navarra
	Totales	6.484.739	2.399.715	8.884.454	20.887.078	1.812.726	22.699.804	37.432.348	8.272.682	45.705.030	77.289.288	103.107.034	-25,0	Totales

DESGLOSE MENSUAL POR COMUNIDADES AUTÓNOMAS – TRÁFICO COMERCIAL DE CORREO (Kg).

NOVIEMBRE 2020

	Comunidad Autónoma	Doméstico			Intra UE			Extra UE			Total		Var % 20/19	Comunidad Autónoma
		Regular	No Regular	Total	Regular	No Regular	Total	Regular	No Regular	Total	2020	2019		
1	Comunidad de Madrid	422.005	80.037	502.042	359.646	0	359.646	393.473	33.973	427.446	1.289.134	2.249.800	-42,7	Comunidad de Madrid
2	Canarias	432.520	0	432.520	0	0	0	0	0	0	432.520	501.645	-13,8	Canarias
3	Islas Baleares	70	84.361	84.431	0	0	0	0	0	0	84.431	101.625	-16,9	Islas Baleares
4	Cataluña	7.456	0	7.456	0	0	0	782	9.584	10.366	17.822	97.634	-81,7	Cataluña
5	Aragón	0	0	0	0	0	0	11.357	0	11.357	11.357	0	0,0	Aragón
6	Galicia	336	0	336	0	0	0	0	0	0	336	6.540	-94,9	Galicia
7	Andalucía	251	0	251	12	0	12	0	0	0	263	7.141	-96,3	Andalucía
8	Comunidad Valenciana	141	0	141	0	0	0	2	0	2	143	542	-73,6	Comunidad Valenciana
9	Principado de Asturias	0	0	0	0	0	0	0	0	0	0	2.010	-100,0	Principado de Asturias
10	Cantabria	0	0	0	0	0	0	0	0	0	0	106	-100,0	Cantabria
11	Melilla	0	0	0	0	0	0	0	0	0	0	26	-100,0	Melilla
12	Comunidad Foral de Navarra	0	0	0	0	0	0	0	0	0	0	4	-100,0	Comunidad Foral de Navarra
13	País Vasco	0	0	0	0	0	0	0	0	0	0	3	-100,0	País Vasco
	Totales	862.779	164.398	1.027.177	359.658	0	359.658	405.614	43.557	449.171	1.836.006	2.967.076	-38,1	Totales

Definiciones

Pasajero.

Toda persona por cuyo transporte la compañía aérea percibe remuneración comercial.

Movimiento de pasajero.

Las llegadas y salidas en los aeropuertos se contarán separadamente, es decir, una llegada y una salida se contarán como dos movimientos de un pasajero.

Movimiento de aeronaves.

Las llegadas y salidas en los aeropuertos se contarán separadamente, es decir, una llegada y una salida se contarán como dos movimientos de una aeronave.

Tráfico de carga.

Volumen de carga (Kg.) transportada en los aeropuertos españoles, contabilizando tanto las llegadas como las salidas de las aeronaves en cada aeropuerto.

Tráfico de correo.

Volumen de correo (Kg.) transportada en los aeropuertos españoles, contabilizando tanto las llegadas como las salidas de las aeronaves en cada aeropuerto.

Tráfico doméstico.

Operación de una aeronave con origen y destino en aeropuertos nacionales (sin contemplar las escalas intermedias).

Tráfico Intra UE.

Operación de una aeronave con origen y destino un aeropuerto nacional y otro situado en la Unión Europea (UE28) (sin contemplar las escalas intermedias).

Tráfico Extra UE.

Operación de una aeronave con origen y destino un aeropuerto nacional y otro situado fuera de la Unión Europea (UE28) (sin contemplar las escalas intermedias).

Tráfico Regular.

Operación efectuada de conformidad con un horario publicado, o de un modo tan regular o frecuente como para constituir una serie sistemática identificable, que el público pueda reservar en forma directa.

Tráfico No Regular o Chárter.

Operación que no se ha notificado en la compañía aérea correspondiente como servicio regular, y que se ha efectuado por remuneración y de un modo no regular, incluyendo los vuelos con aviones vacíos relacionados con los mismos, y los vuelos regulares convertidos en chárter.

Otras Clases de Tráfico (OCT).

Se contabiliza los vuelos de Aviación General y Trabajos Aéreos

Nota.

En este informe sólo se proporcionan datos de los aeropuertos de interés general.