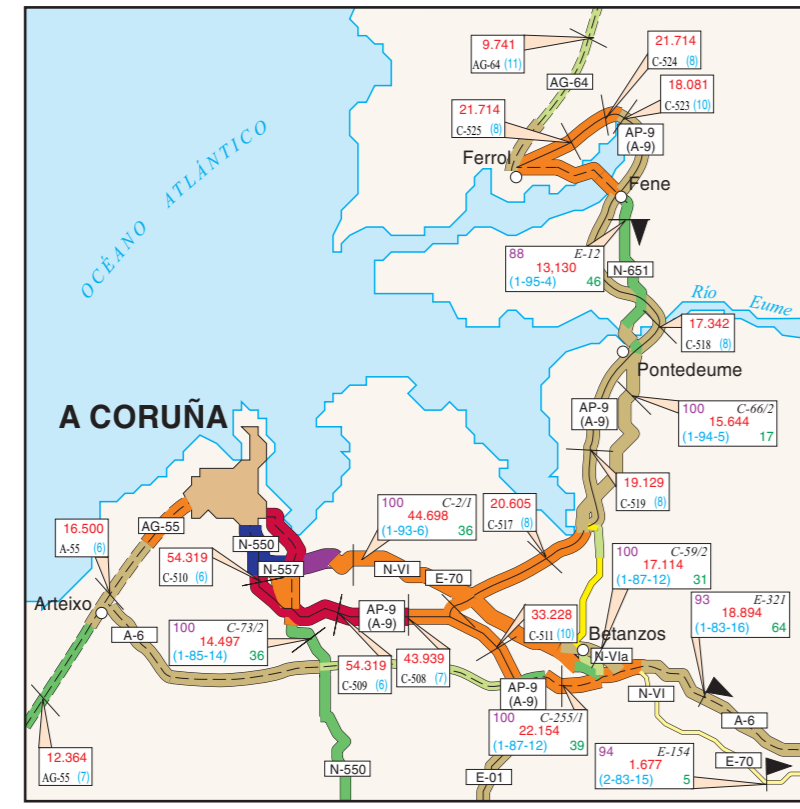


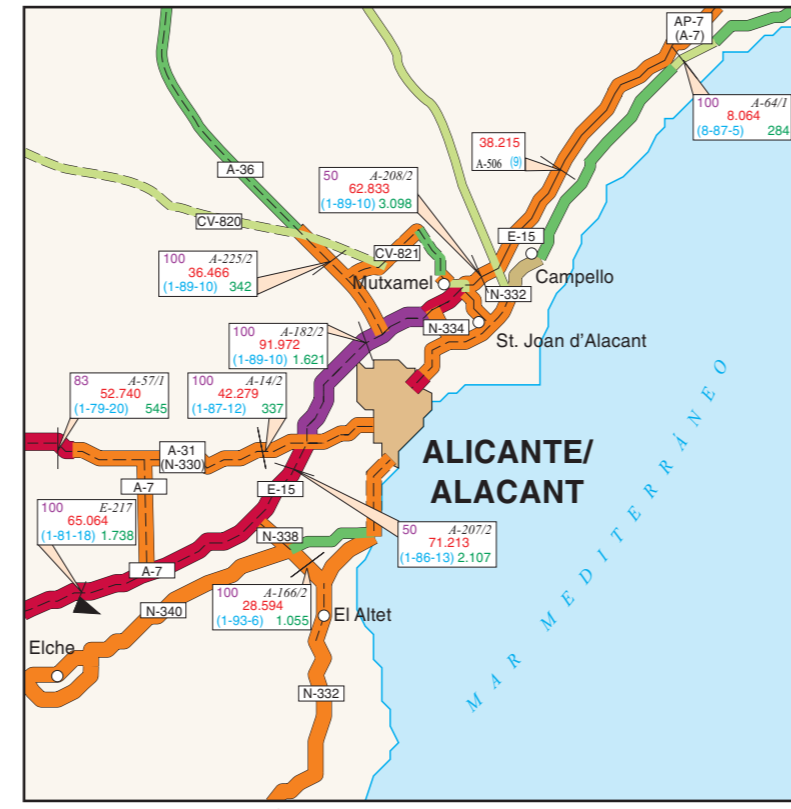
A Coruña



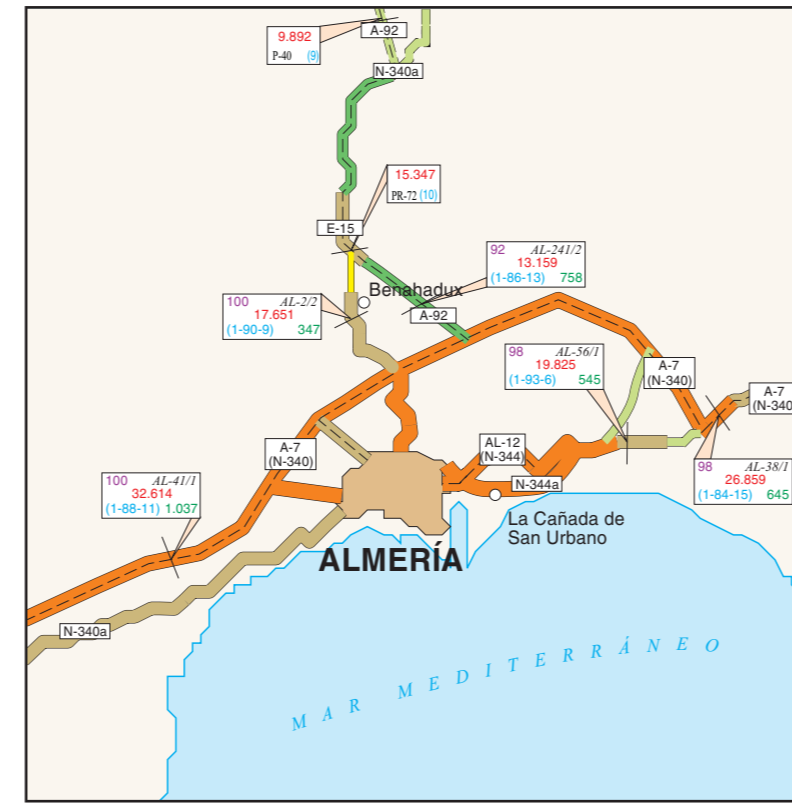
Albacete



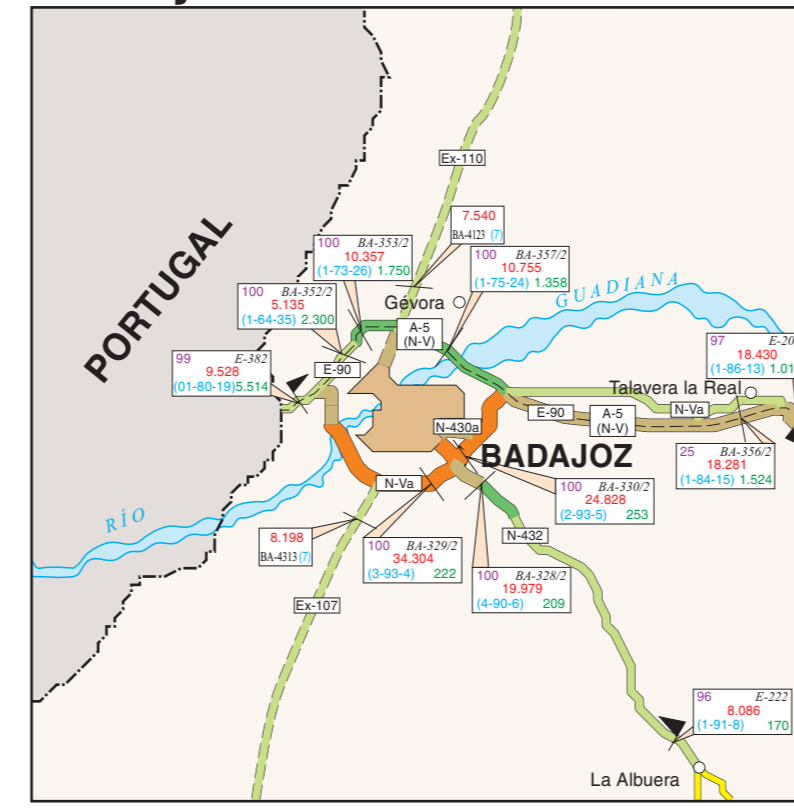
Alicante



Almería



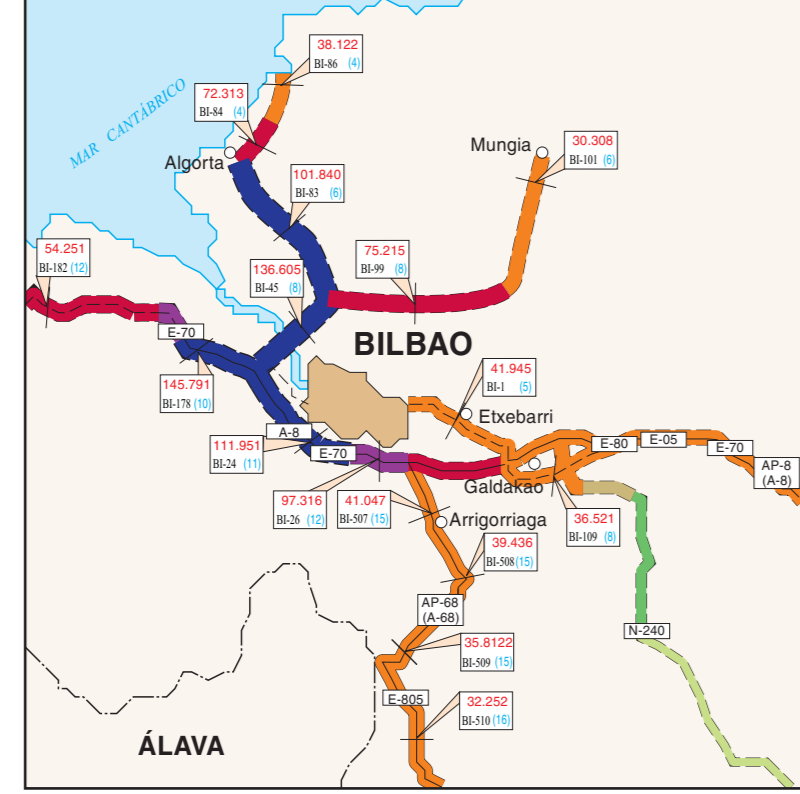
Badajoz



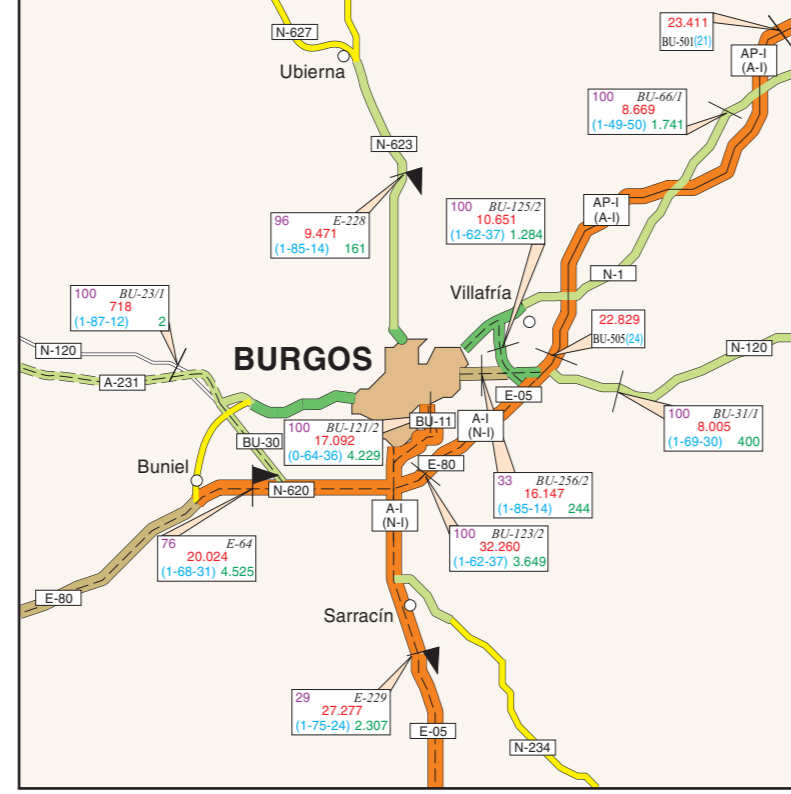
Barcelona



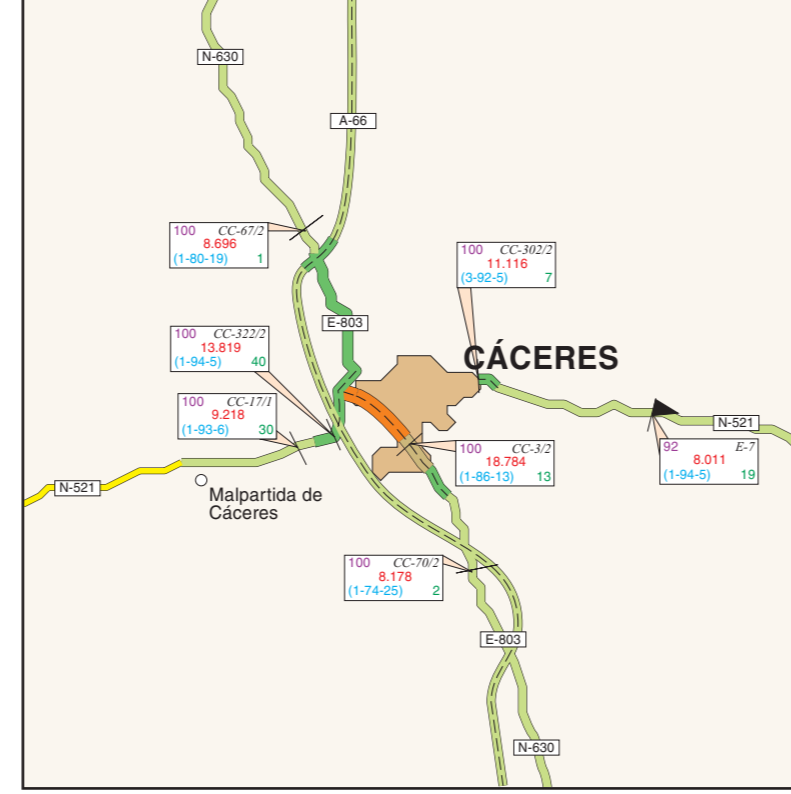
Bilbao



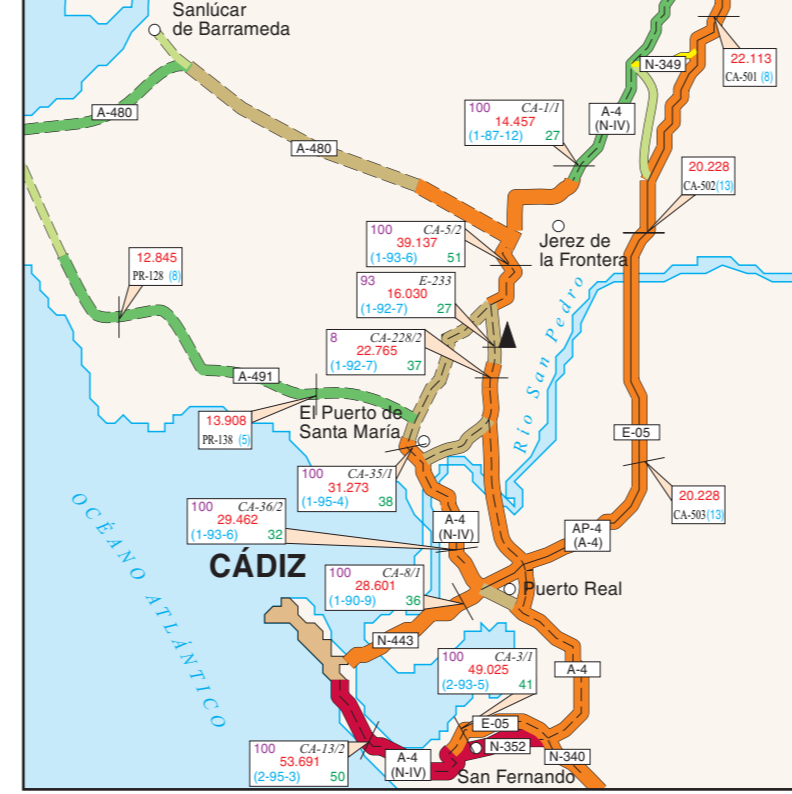
Burgos



Cáceres



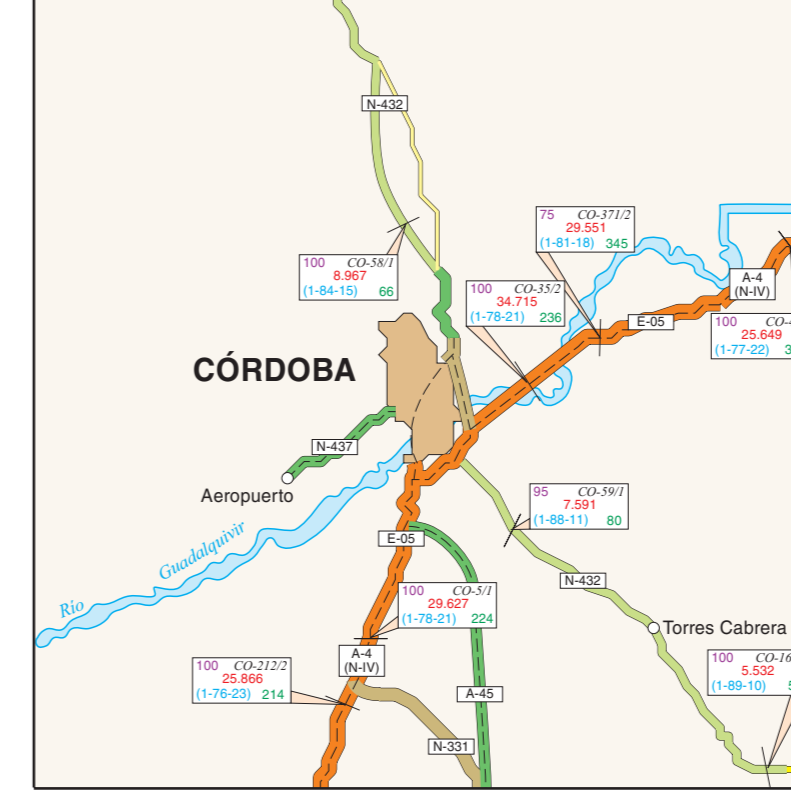
Cádiz



Castellón de la Plana



Córdoba



Girona



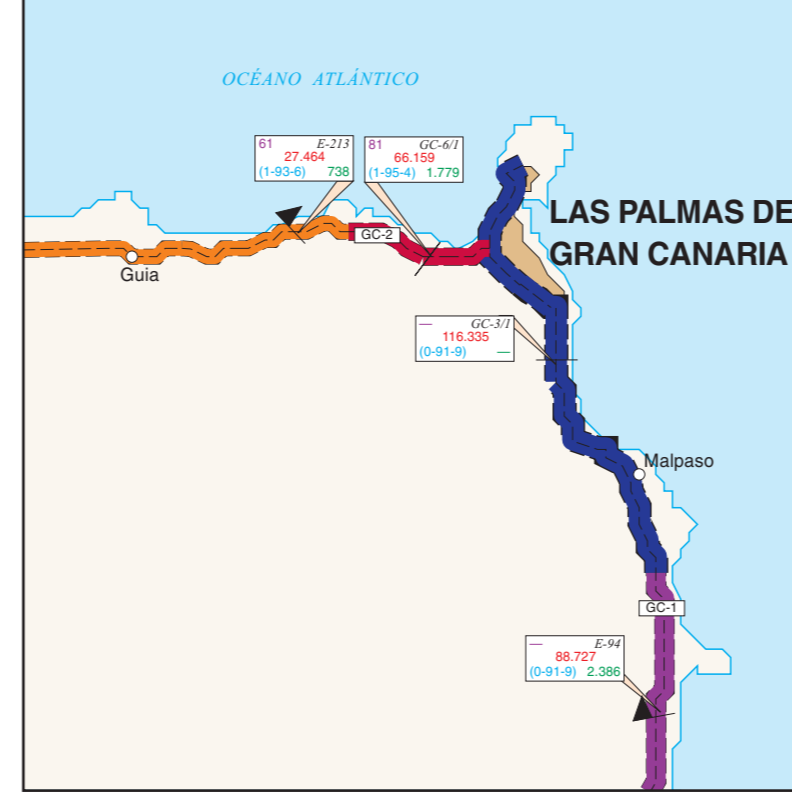
Granada



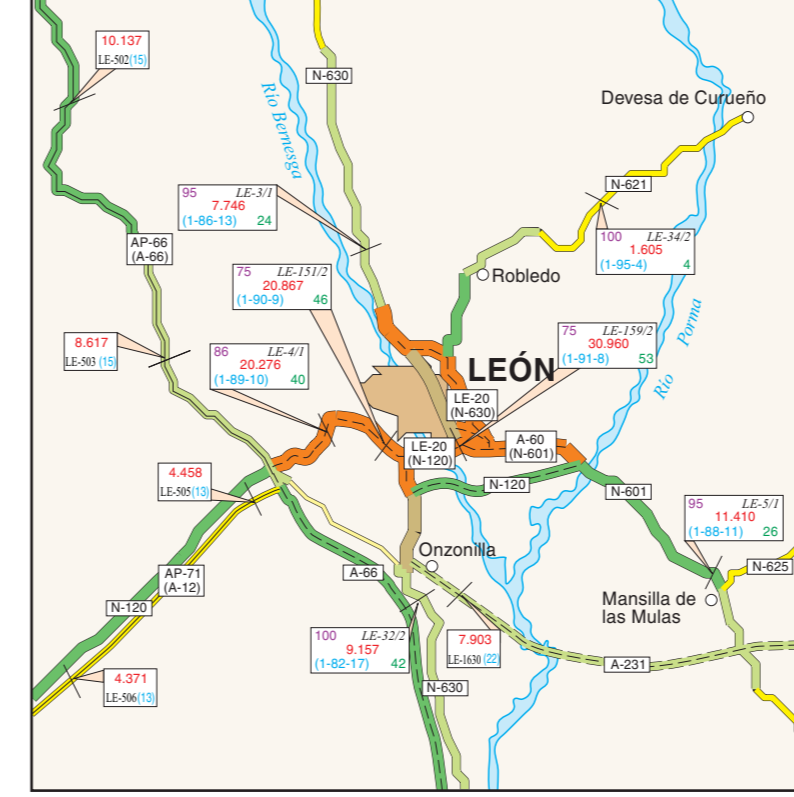
Huelva



Las Palmas



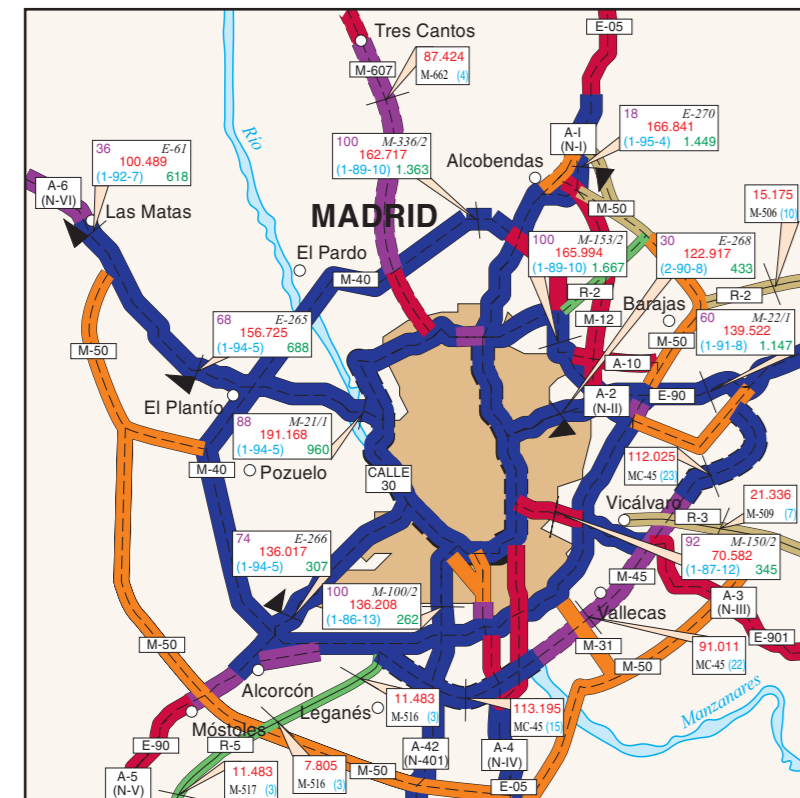
León



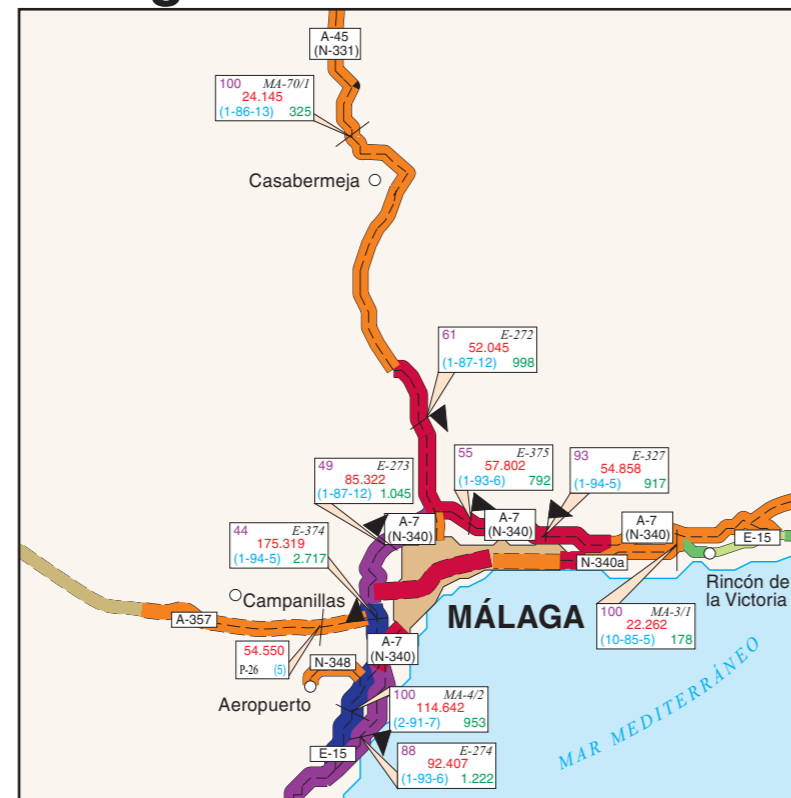
Logroño



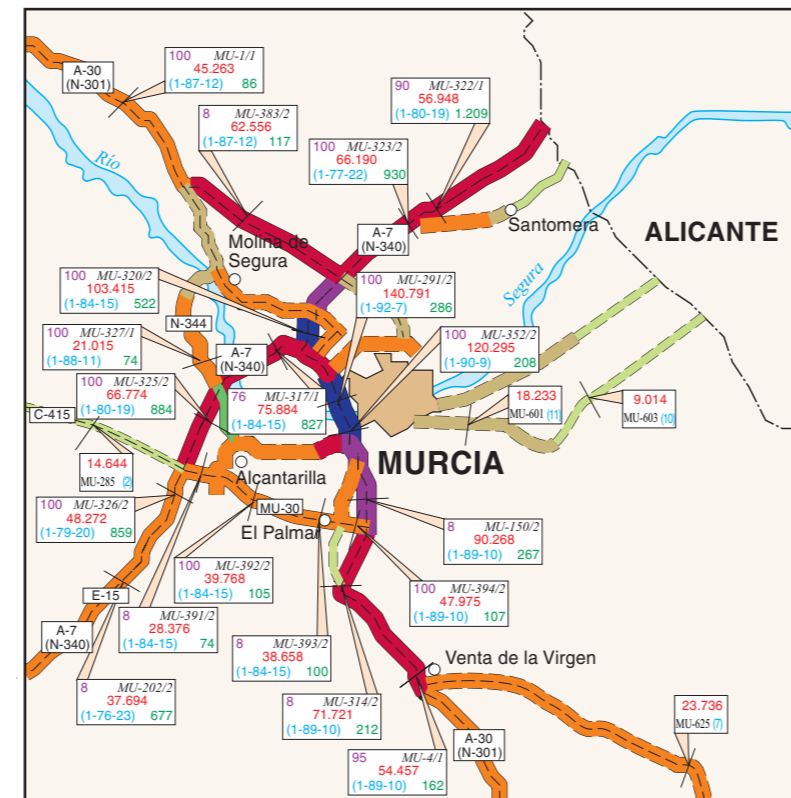
Madrid



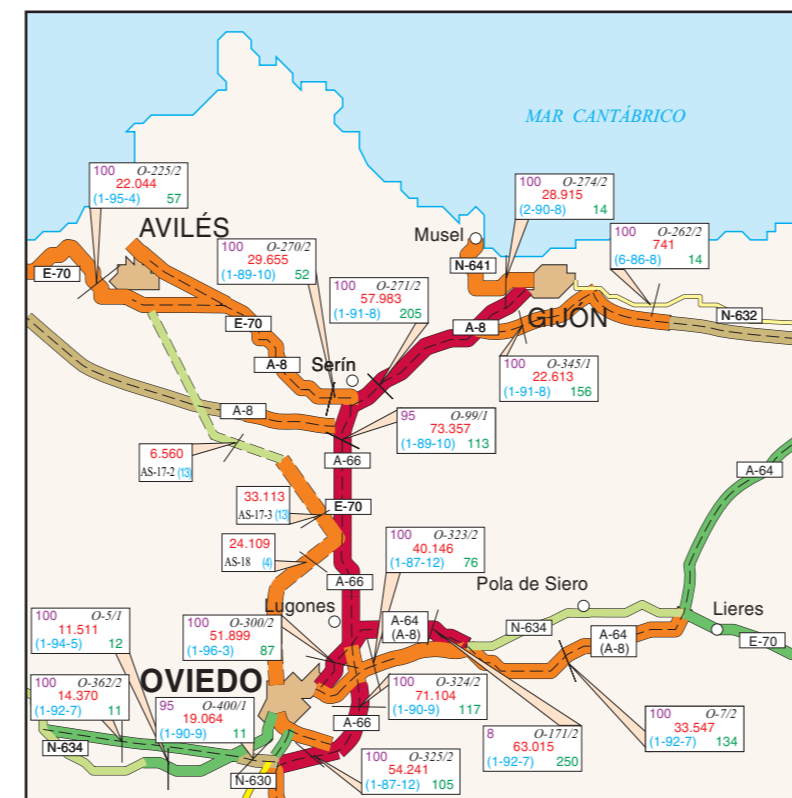
Málaga



Murcia



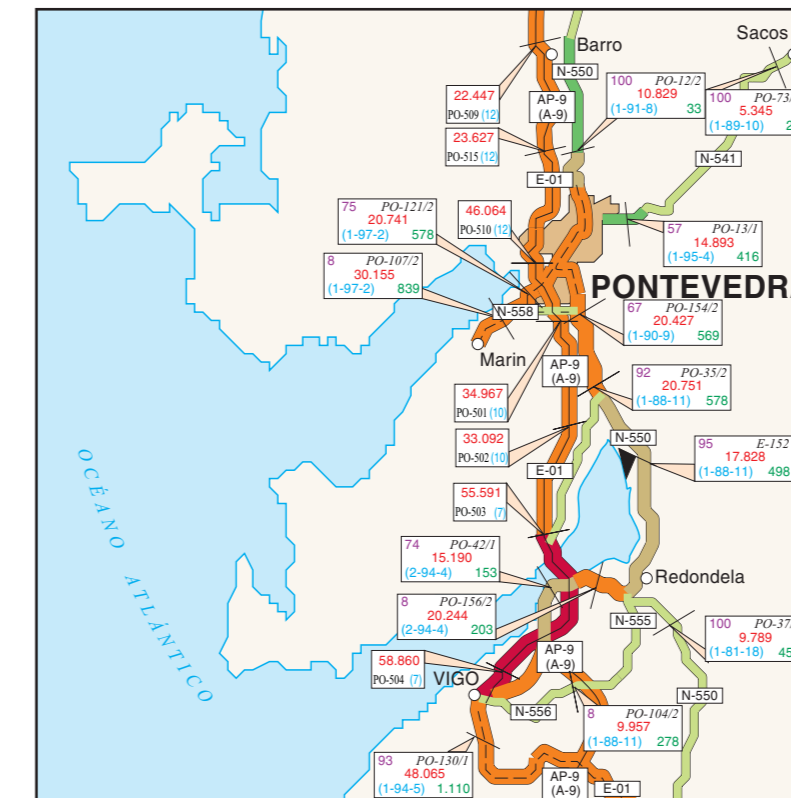
Oviedo



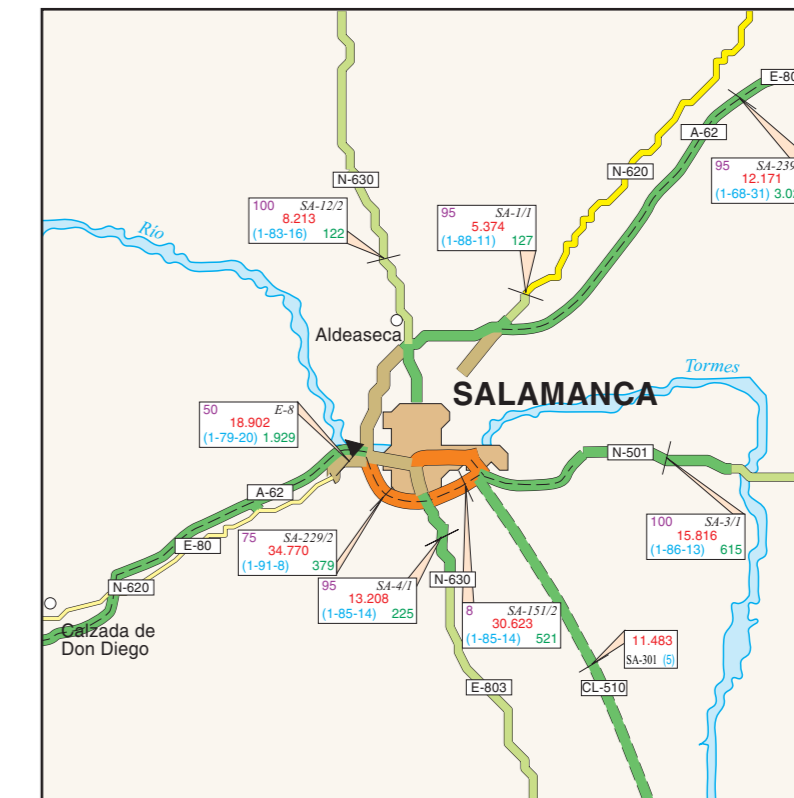
Palma de Mallorca



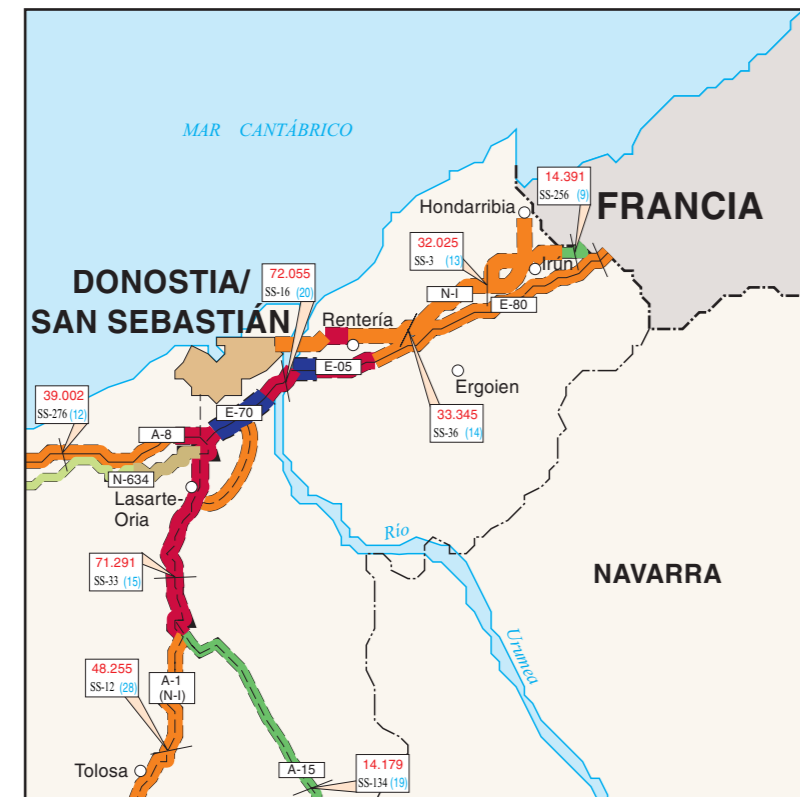
Pontevedra



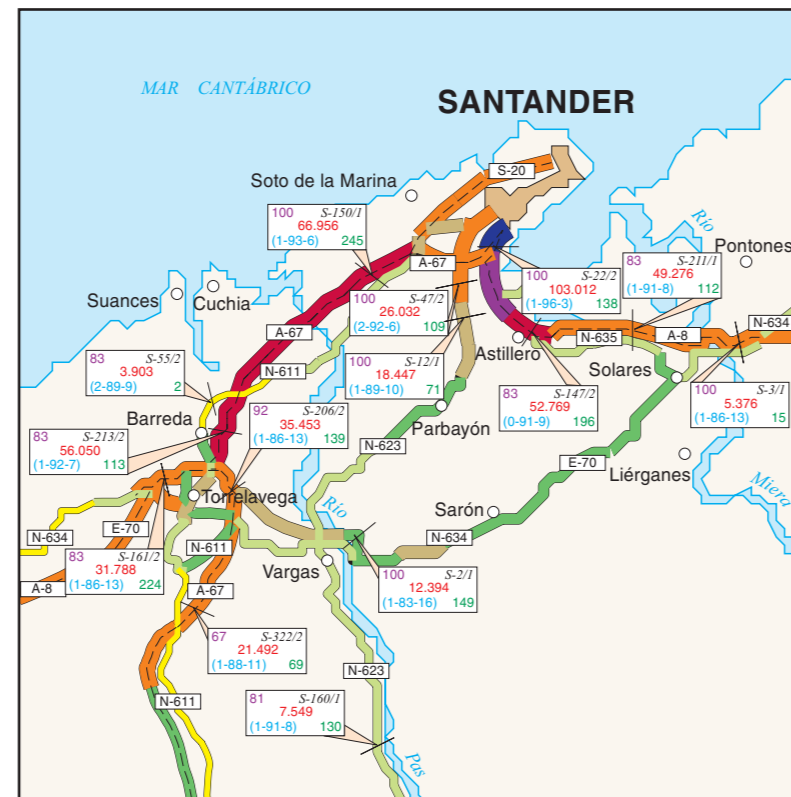
Salamanca



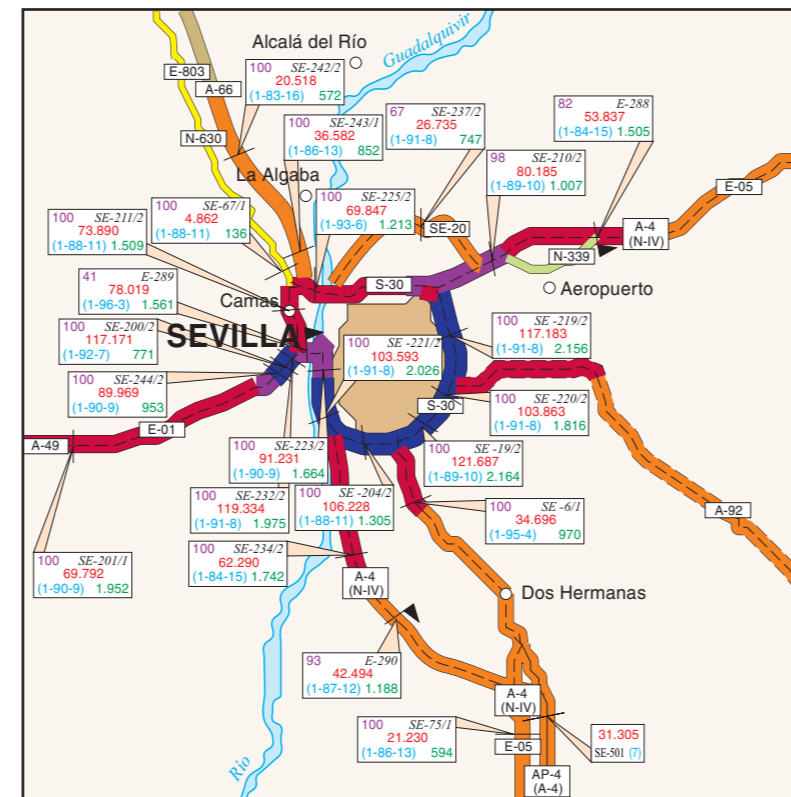
San Sebastián



Santander



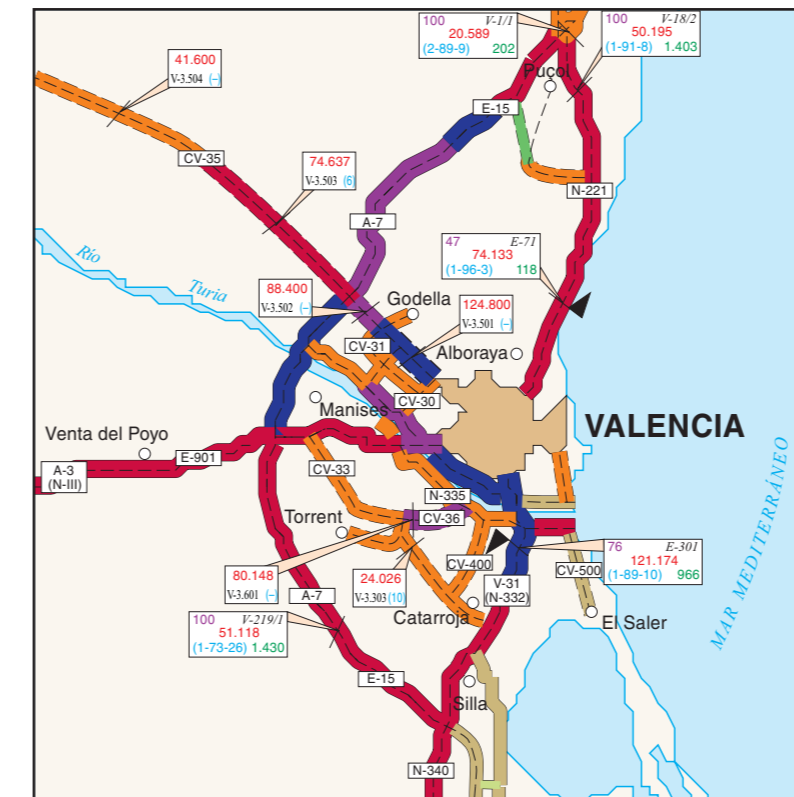
Sevilla



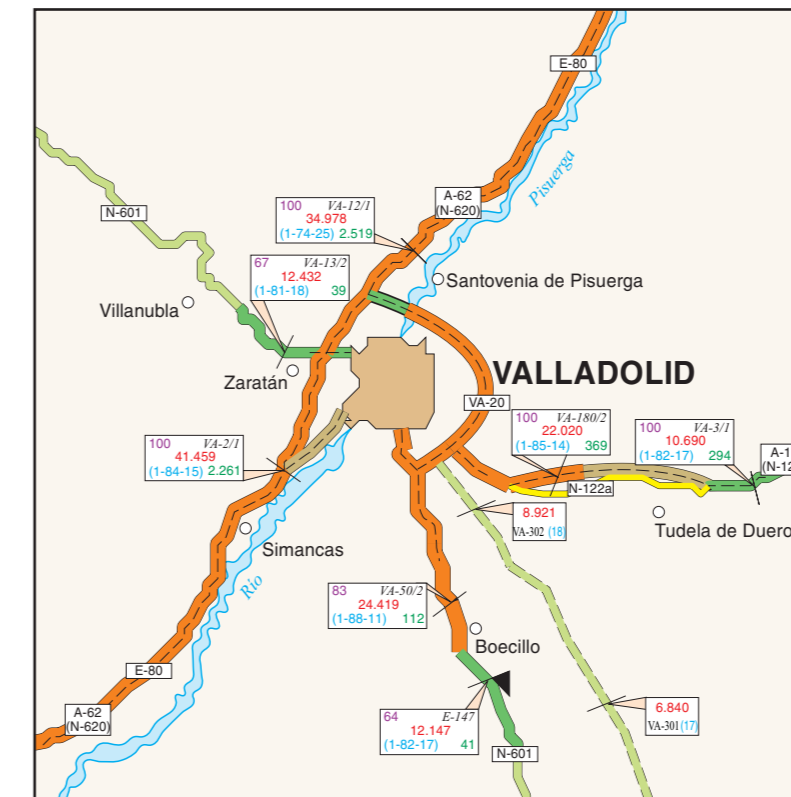
Tarragona



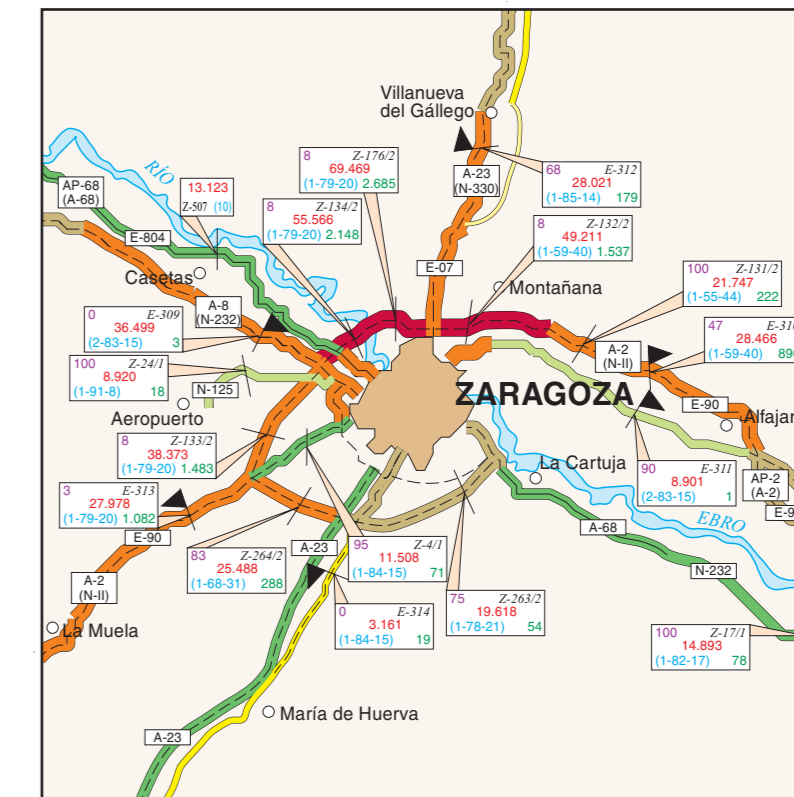
Valencia



Valladolid



Zaragoza



TRAFICO EN LA RED DE CARRETERAS DEL ESTADO Y RED AUTONÓMICA PRIORITARIA⁽¹⁾. AÑO 2006

LEGENDA	SIMBOLOGÍA
6-74 Estación permanente km. 74	Estación permanente
10-14 Estación permanente León km. 2	Estación de control primario y secundario
10-17 Estación secundaria km. 10	Estación de control
10-18 Estación en Autovía de Pequeño Entorno (km. 10)	Núcleo urbano
10-19 Estación en Autovía de Pequeño Entorno (km. 10)	Capital de provincia
10-20 Estación en Autovía de Pequeño Entorno (km. 10)	Limite regional
10-21 Estación en Autovía de Pequeño Entorno (km. 10)	Limite provincial
10-22 Estación en Autovía de Pequeño Entorno (km. 10)	
10-23 Estación en Autovía de Pequeño Entorno (km. 10)	
10-24 Estación en Autovía de Pequeño Entorno (km. 10)	
10-25 Estación en Autovía de Pequeño Entorno (km. 10)	
10-26 Estación en Autovía de Pequeño Entorno (km. 10)	
10-27 Estación en Autovía de Pequeño Entorno (km. 10)	
10-28 Estación en Autovía de Pequeño Entorno (km. 10)	
10-29 Estación en Autovía de Pequeño Entorno (km. 10)	
10-30 Estación en Autovía de Pequeño Entorno (km. 10)	
10-31 Estación en Autovía de Pequeño Entorno (km. 10)	
10-32 Estación en Autovía de Pequeño Entorno (km. 10)	
10-33 Estación en Autovía de Pequeño Entorno (km. 10)	
10-34 Estación en Autovía de Pequeño Entorno (km. 10)	
10-35 Estación en Autovía de Pequeño Entorno (km. 10)	
10-36 Estación en Autovía de Pequeño Entorno (km. 10)	
10-37 Estación en Autovía de Pequeño Entorno (km. 10)	
10-38 Estación en Autovía de Pequeño Entorno (km. 10)	
10-39 Estación en Autovía de Pequeño Entorno (km. 10)	
10-40 Estación en Autovía de Pequeño Entorno (km. 10)	
10-41 Estación en Autovía de Pequeño Entorno (km. 10)	
10-42 Estación en Autovía de Pequeño Entorno (km. 10)	
10-43 Estación en Autovía de Pequeño Entorno (km. 10)	
10-44 Estación en Autovía de Pequeño Entorno (km. 10)	
10-45 Estación en Autovía de Pequeño Entorno (km. 10)	
10-46 Estación en Autovía de Pequeño Entorno (km. 10)	
10-47 Estación en Autovía de Pequeño Entorno (km. 10)	
10-48 Estación en Autovía de Pequeño Entorno (km. 10)	
10-49 Estación en Autovía de Pequeño Entorno (km. 10)	
10-50 Estación en Autovía de Pequeño Entorno (km. 10)	
10-51 Estación en Autovía de Pequeño Entorno (km. 10)	
10-52 Estación en Autovía de Pequeño Entorno (km. 10)	
10-53 Estación en Autovía de Pequeño Entorno (km. 10)	
10-54 Estación en Autovía de Pequeño Entorno (km. 10)	
10-55 Estación en Autovía de Pequeño Entorno (km. 10)	
10-56 Estación en Autovía de Pequeño Entorno (km. 10)	
10-57 Estación en Autovía de Pequeño Entorno (km. 10)	
10-58 Estación en Autovía de Pequeño Entorno (km. 10)	
10-59 Estación en Autovía de Pequeño Entorno (km. 10)	
10-60 Estación en Autovía de Pequeño Entorno (km. 10)	
10-61 Estación en Autovía de Pequeño Entorno (km. 10)	
10-62 Estación en Autovía de Pequeño Entorno (km. 10)	
10-63 Estación en Autovía de Pequeño Entorno (km. 10)	
10-64 Estación en Autovía de Pequeño Entorno (km. 10)	
10-65 Estación en Autovía de Pequeño Entorno (km. 10)	
10-66 Estación en Autovía de Pequeño Entorno (km. 10)	
10-67 Estación en Autovía de Pequeño Entorno (km. 10)	
10-68 Estación en Autovía de Pequeño Entorno (km. 10)	
10-69 Estación en Autovía de Pequeño Entorno (km. 10)	
10-70 Estación en Autovía de Pequeño Entorno (km. 10)	
10-71 Estación en Autovía de Pequeño Entorno (km. 10)	
10-72 Estación en Autovía de Pequeño Entorno (km. 10)	
10-73 Estación en Autovía de Pequeño Entorno (km. 10)	
10-74 Estación en Autovía de Pequeño Entorno (km. 10)	
10-75 Estación en Autovía de Pequeño Entorno (km. 10)	
10-76 Estación en Autovía de Pequeño Entorno (km. 10)	
10-77 Estación en Autovía de Pequeño Entorno (km. 10)	
10-78 Estación en Autovía de Pequeño Entorno (km. 10)	
10-79 Estación en Autovía de Pequeño Entorno (km. 10)	
10-80 Estación en Autovía de Pequeño Entorno (km. 10)	
10-81 Estación en Autovía de Pequeño Entorno (km. 10)	
10-82 Estación en Autovía de Pequeño Entorno (km. 10)	
10-83 Estación en Autovía de Pequeño Entorno (km. 10)	
10-84 Estación en Autovía de Pequeño Entorno (km. 10)	
10-85 Estación en Autovía de Pequeño Entorno (km. 10)	
10-86 Estación en Autovía de Pequeño Entorno (km. 10)	
10-87 Estación en Autovía de Pequeño Entorno (km. 10)	
10-88 Estación en Autovía de Pequeño Entorno (km. 10)	
10-89 Estación en Autovía de Pequeño Entorno (km. 10)	
10-90 Estación en Autovía de Pequeño Entorno (km. 10)	
10-91 Estación en Autovía de Pequeño Entorno (km. 10)	
10-92 Estación en Autovía de Pequeño Entorno (km. 10)	
10-93 Estación en Autovía de Pequeño Entorno (km. 10)	
10-94 Estación en Autovía de Pequeño Entorno (km. 10)	
10-95 Estación en Autovía de Pequeño Entorno (km. 10)	
10-96 Estación en Autovía de Pequeño Entorno (km. 10)	
10-97 Estación en Autovía de Pequeño Entorno (km. 10)	
10-98 Estación en Autovía de Pequeño Entorno (km. 10)	
10-99 Estación en Autovía de Pequeño Entorno (km. 10)	
10-100 Estación en Autovía de Pequeño Entorno (km. 10)	

TITULARIDAD Y TIPO DE VÍA⁽²⁾

- RED DE CARRETERAS DEL ESTADO
- Autovía Autodirigida Libre
- Autovía de peaje
- Red Concesional
- RED DE CARRETERAS AUTONÓMICAS⁽³⁾
- Autovía Autodirigida Libre
- Autovía de peaje
- Red Concesional

INTENSIDAD MEDIA DIARIA DE TRAFICO SEGUN COLOR

- 0 - 1.000
- 1.001 - 2.000
- 2.001 - 3.000
- 3.001 - 4.000
- 4.001 - 5.000
- 5.001 - 6.000
- 6.001 - 7.000
- 7.001 - 8.000
- 8.001 - 9.000
- 9.001 - 10.000
- 10.001 - 11.000
- 11.001 - 12.000
- 12.001 - 13.000
- 13.001 - 14.000
- 14.001 - 15.000
- 15.001 - 16.000
- 16.001 - 17.000
- 17.001 - 18.000
- 18.001 - 19.000
- 19.001 - 20.000
- 20.001 - 21.000
- 21.001 - 22.000
- 22.001 - 23.000
- 23.001 - 24.000
- 24.001 - 25.000
- 25.001 - 26.000
- 26.001 - 27.000
- 27.001 - 28.000
- 28.001 - 29.000
- 29.001 - 30.000
- 30.001 - 31.000
- 31.001 - 32.000
- 32.001 - 33.000
- 33.001 - 34.000
- 34.001 - 35.000
- 35.001 - 36.000
- 36.001 - 37.000
- 37.001 - 38.000
- 38.001 - 39.000
- 39.001 - 40.000
- 40.001 - 41.000
- 41.001 - 42.000
- 42.001 - 43.000
- 43.001 - 44.000
- 44.001 - 45.000
- 45.001 - 46.000
- 46.001 - 47.000
- 47.001 - 48.000
- 48.001 - 49.000
- 49.001 - 50.000
- 50.001 - 51.000
- 51.001 - 52.000
- 52.001 - 53.000
- 53.001 - 54.000
- 54.001 - 55.000
- 55.001 - 56.000
- 56.001 - 57.000
- 57.001 - 58.000
- 58.001 - 59.000
- 59.001 - 60.000
- 60.001 - 61.000
- 61.001 - 62.000
- 62.001 - 63.000
- 63.001 - 64.000
- 64.001 - 65.000
- 65.001 - 66.000
- 66.001 - 67.000
- 67.001 - 68.000
- 68.001 - 69.000
- 69.001 - 70.000
- 70.001 - 71.000
- 71.001 - 72.000
- 72.001 - 73.000
- 73.001 - 74.000
- 74.001 - 75.000
- 75.001 - 76.000
- 76.001 - 77.000
- 77.001 - 78.000
- 78.001 - 79.000
- 79.001 - 80.000
- 80.001 - 81.000
- 81.001 - 82.000
- 82.001 - 83.000
- 83.001 - 84.000
- 84.001 - 85.000
- 85.001 - 86.000
- 86.001 - 87.000
- 87.001 - 88.000
- 88.001 - 89.000
- 89.001 - 90.000
- 90.001 - 91.000
- 91.001 - 92.000
- 92.001 - 93.000
- 93.001 - 94.000
- 94.001 - 95.000
- 95.001 - 96.000
- 96.001 - 97.000
- 97.001 - 98.000
- 98.001 - 99.000
- 99.001 - 100.000

(1) Se ha completado la Red de Carreteras del Estado (25.413 km) con parte de la Red Autonómica Prioritaria clasificada por:
- Red Internacional (A-18, C-18, G-18, J-18, K-18, L-18, M-18, N-18, O-18, P-18, Q-18, R-18, S-18, T-18, U-18, V-18, W-18, X-18, Y-18, Z-18)
- Red Estatal de Carreteras de 4º y 5º grado de funcionamiento (B-18, C-18, D-18, E-18, F-18, G-18, H-18, I-18, J-18, K-18, L-18, M-18, N-18, O-18, P-18, Q-18, R-18, S-18, T-18, U-18, V-18, W-18, X-18, Y-18, Z-18)
- Red de carreteras autonómicas (A-18, B-18, C-18, D-18, E-18, F-18, G-18, H-18, I-18, J-18, K-18, L-18, M-18, N-18, O-18, P-18, Q-18, R-18, S-18, T-18, U-18, V-18, W-18, X-18, Y-18, Z-18)
(2) Los datos de tráfico de las carreteras autonómicas han sido extraídos de los Planos de Abc de las carreteras de las CC.LL.
(3) Los datos de tráfico de las carreteras autonómicas han sido extraídos de los Planos de Abc de las carreteras de las CC.LL.
(4) Clasificación de funcionamiento al año de cada tipo de estación y número en la Red de Carreteras del Estado año 2006.
Estación Permanente: 205. Año: Número de estaciones: 206.
Estación Prioritaria: 41. Año: Número de estaciones: 43.
Estación Secundaria: 17. Año: Número de estaciones: 433.
(5) Se ha empleado la nueva denominación de carreteras, calculando el tráfico y extraer los datos de la Red de Carreteras del Estado año 2006.