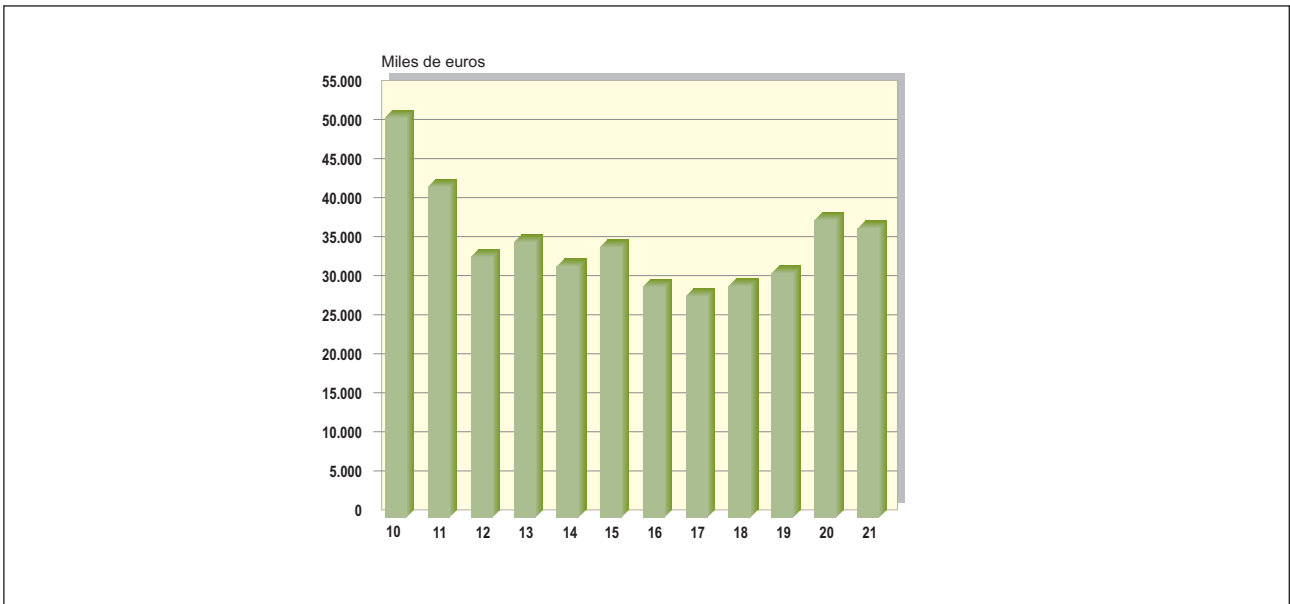
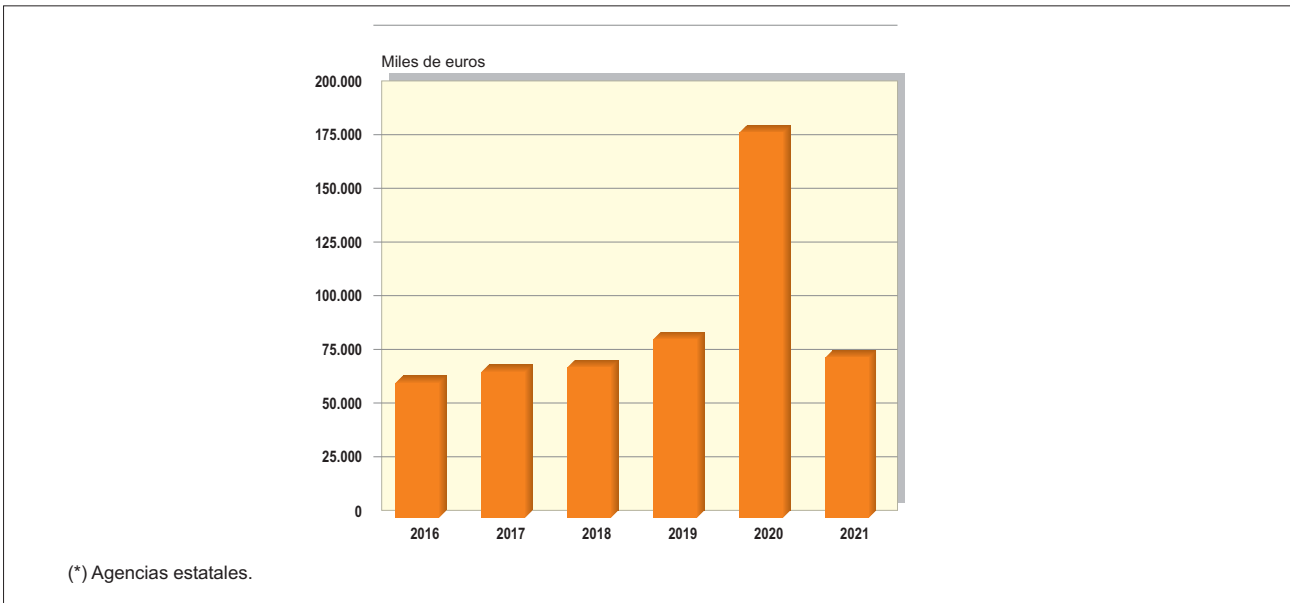


Organismos Autónomos y otros Entes Públicos

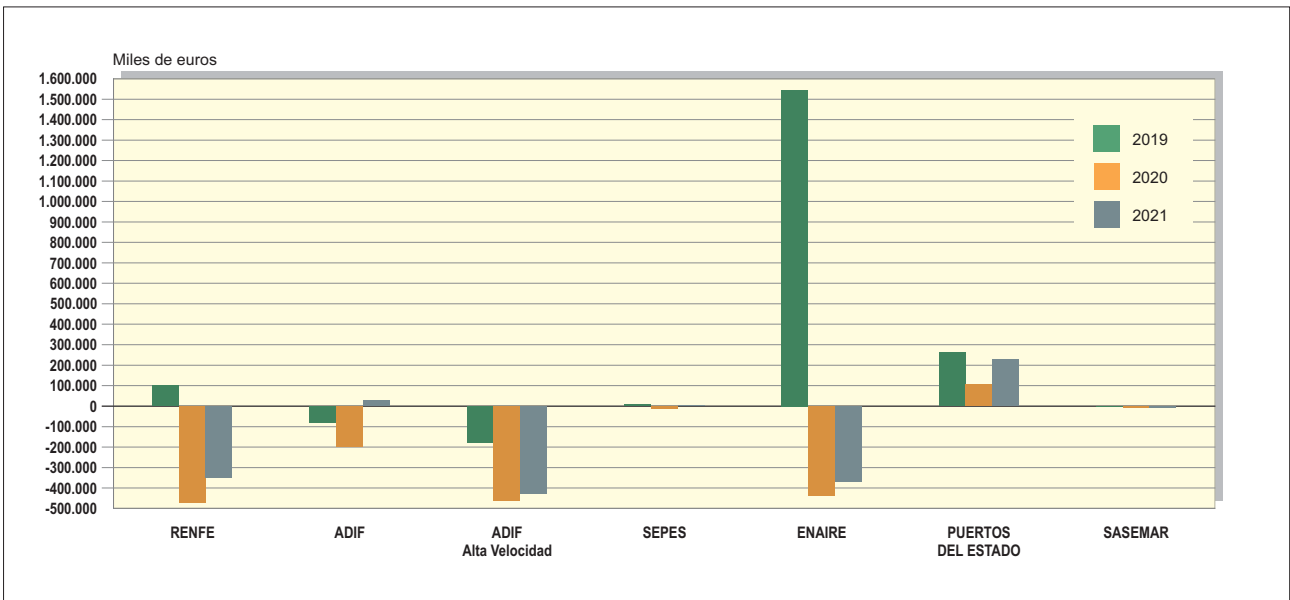
2.1. LIQUIDACIÓN PRESUPUESTARIA DE GASTOS DE OO. AA. OBLIGACIONES RECONOCIDAS. 2010-2021



2.2. LIQUIDACIÓN PRESUPUESTARIA DE GASTOS DE OTROS ORGANISMOS PÚBLICOS (*). 2016-2021



2.3. LIQUIDACIÓN CONTABLE DE LAS ENTIDADES PÚBLICAS EMPRESARIALES DEPENDIENTES DEL MINISTERIO. (PÉRDIDA-BENEFICIO). 2019-2021



2. Organismos Autónomos y otros Entes Públicos

1. Liquidación presupuestaria de gastos de los organismos autónomos dependientes del Ministerio de Transportes, Movilidad y Agenda Urbana (*). Obligaciones reconocidas

Unidad: Miles de euros

CAPÍTULOS	Centro de Estudios y Experimentación de Obras Públicas				Centro Nacional de Información Geográfica			
	2018	2019	2020	2021	2018	2019	2020	2021
Gastos de personal	16.486	16.894	18.810	18.719	2.366	2.754	3.029	2.913
Gastos de bienes corrientes y servicios	4.349	3.699	3.662	4.583	1.764	1.728	1.955	1.522
Gastos financieros	-	-	-	-	4	24	7	1
Transferencias corrientes	89	86	3.086	78	6	-	1.000	16
OPERACIONES CORRIENTES	20.924	20.679	25.558	23.380	4.140	4.506	5.991	4.452
Inversiones reales	1.333	2.864	2.057	3.111	3.190	3.205	4.464	6.059
Transferencias de capital	-	-	-	-	-	-	-	-
OPERACIONES DE CAPITAL	1.333	2.864	2.057	3.111	3.190	3.205	4.464	6.059
Activos financieros	16	19	5	7	-	-	-	-
Pasivos financieros	-	-	-	-	27	27	27	27
OPERACIONES FINANCIERAS	16	19	5	7	27	27	27	27
TOTAL	22.273	23.562	27.620	26.498	7.357	7.738	10.482	10.538

(Continúa)

2. Organismos Autónomos y otros Entes Públicos

1. Liquidación presupuestaria de gastos de los organismos autónomos dependientes del Ministerio de Transportes, Movilidad y Agenda Urbana (*). Obligaciones reconocidas

(Continuación)

Unidad: Miles de euros

CAPÍTULOS	Total			
	2018	2019	2020	2021
Gastos de personal	18.852	19.648	21.839	21.632
Gastos de bienes corrientes y servicios	6.113	5.427	5.617	6.105
Gastos financieros	4	24	7	1
Transferencias corrientes	95	86	4.086	94
OPERACIONES CORRIENTES	25.064	25.185	31.549	27.832
Inversiones reales	4.523	6.069	6.521	9.170
Transferencias de capital	-	0	0	0
OPERACIONES DE CAPITAL	4.523	6.069	6.521	9.170
Activos financieros	16	19	5	7
Pasivos financieros	27	27	27	27
OPERACIONES FINANCIERAS	43	46	32	34
TOTAL	29.630	31.300	38.102	37.036

Fuente: Intervención General de la Administración del Estado. Ministerio de Hacienda.

(*) Ministerio de Fomento hasta 2019

2. Organismos Autónomos y otros Entes Públicos

1.a. Liquidación presupuestaria de gastos de otros organismos públicos dependientes del Ministerio de Transportes, Movilidad y Agenda Urbana (*) (1). Obligaciones reconocidas

Unidad: Miles de euros

CAPÍTULOS	AESA (2)				AESF (3)			
	2018	2019	2020	2021	2018	2019	2020	2021
Gastos de personal	15.702	17.827	18.940	19.046	4.619	4.787	4.978	5.070
Gastos de bienes corrientes y servicios	41.248	46.860	45.188	41.683	695	797	764	796
Gastos financieros	-	-	-	-	-	-	-	-
Transferencias corrientes	2.163	1.831	97.420	797	4	13	424	11
OPERACIONES CORRIENTES	59.113	66.518	161.548	61.526	5.318	5.597	6.166	5.877
Inversiones reales	1.543	7.617	9.293	3.621	4.062	3.500	2.327	3.614
Transferencias de capital	21	-	-	-	-	-	-	-
OPERACIONES DE CAPITAL	1.564	7.617	9.293	3.621	4.062	3.500	2.327	3.614
Activos financieros	4	10	4	5	4	2	-	2
Pasivos financieros	-	-	-	-	-	-	-	-
OPERACIONES FINANCIERAS	4	10	4	5	4	2	0	2
TOTAL	60.681	74.145	170.845	65.152	9.384	9.099	8.493	9.491

(Continúa)

2. Organismos Autónomos y otros Entes Públicos

1.a. Liquidación presupuestaria de gastos de otros organismos públicos dependiente del Ministerio de Transportes, Movilidad y Agenda Urbana (*) (1). Obligaciones reconocidas

(Continuación)

Unidad: Miles de euros

CAPÍTULOS	TOTAL			
	2018	2019	2020	2021
Gastos de personal	20.321	22.614	23.918	24.116
Gastos de bienes corrientes y servicios	41.943	47.657	45.952	42.479
Gastos financieros	0	0	0	0
Transferencias corrientes	2.167	1.844	97.844	808
OPERACIONES CORRIENTES	64.431	72.115	167.714	67.403
Inversiones reales	5.605	11.117	11.620	7.235
Transferencias de capital	21	-	-	-
OPERACIONES DE CAPITAL	5.626	11.117	11.620	7.235
Activos financieros	8	12	4	7
Pasivos financieros	-	-	-	-
OPERACIONES FINANCIERAS	8	12	4	7
TOTAL	70.065	83.244	179.338	74.645

Fuente: Intervención General de la Administración del Estado. Ministerio de Hacienda.

(1) Organismos Públicos regulados en la Ley 28/2006, de 18 de julio, de Agencias Estatales para la mejora de los servicios públicos.

(2) Agencia Estatal de Seguridad Aérea, se constituyó en febrero de 2008 como organismo público. Su Estatuto fue aprobado mediante el Real Decreto 184/2008, de 8 de febrero.

(3) Agencia Estatal de Seguridad Ferroviaria. Su Estatuto fue aprobado mediante el Real Decreto 1072/2014, de 19 de diciembre. Se inició su actividad el 1 de abril de 2015.

(*) Ministerio de Fomento hasta 2019

2. Organismos Autónomos y otros Entes Públicos

2. Cuenta de Resultados de las entidades públicas empresariales dependientes del MITMA

Unidad: Miles de euros

CUENTAS DE RESULTADOS	TOTAL			RENFE (*)			ADIF (1)		
	2019	2020	2021	2019	2020	2021	2019	2020	2021
GASTOS TOTALES	12.323.218	10.855.574	11.600.514	4.017.466	3.330.751	3.625.664	1.772.255	1.751.467	1.789.146
Gastos de personal	3.008.887	2.958.160	2.972.249	951.884	956.829	954.685	666.869	638.539	621.808
Gastos financieros	490.164	463.381	448.272	42.272	46.109	36.741	5.536	7.919	9.127
Amortizaciones	2.472.817	2.491.207	2.489.335	371.833	370.256	378.822	406.271	394.717	396.901
Gastos de explotación	6.351.350	4.942.827	5.690.657	2.651.477	1.957.557	2.255.416	693.579	710.292	761.310
INGRESOS TOTALES	13.977.600	9.375.738	10.707.944	4.118.146	2.857.374	3.275.503	1.692.206	1.554.306	1.817.809
Ventas	10.279.735	5.466.531	6.266.920	2.559.281	1.136.220	1.531.094	686.736	566.322	591.177
Ingresos financieros	36.971	42.576	96.029	6.080	8.233	7.263	2.878	2.368	5.782
Subvenciones de explotación	1.332.230	1.606.349	1.655.792	1.198.596	1.465.390	1.460.377	0	0	0
Otros (incluye resultados extraordinarios)	2.328.664	2.260.281	2.689.202	354.189	247.531	276.769	1.002.592	985.616	1.220.850
PÉRDIDA/BENEFICIO	1.654.382	-1.479.836	-892.570	100.680	-473.377	-350.161	-80.049	-197.161	28.663

(Continúa)

2. Organismos Autónomos y otros Entes Públicos

2. Cuenta de Resultados de las entidades públicas empresariales dependientes del MITMA

(Continuación)

Unidad: Miles de euros

CUENTAS DE RESULTADOS	ADIF Alta Velocidad (2)			SEPE (3)			ENAIRE (4)		
	2019	2020	2021	2019	2020	2021	2019	2020	2021
GASTOS TOTALES	1.473.673	1.389.015	1.638.867	37.829	35.477	54.885	3.784.427	3.069.428	3.268.545
Gastos de personal	15.817	16.755	15.016	8.210	8.429	8.714	1.029.579	995.643	1.031.054
Gastos financieros	329.817	310.528	317.805	1.704	1.578	1.442	90.605	84.613	72.253
Amortizaciones	354.907	373.840	378.208	562	444	347	874.495	887.969	879.460
Gastos de explotación	773.132	687.892	927.838	27.353	25.026	44.384	1.789.748	1.101.203	1.285.778
INGRESOS TOTALES	1.294.431	928.154	1.213.423	45.942	23.700	57.327	5.329.695	2.632.300	2.898.728
Ventas	610.980	327.388	390.570	27.032	14.522	34.450	5.220.023	2.435.404	2.633.378
Ingresos financieros	8.012	9.552	10.235	6.411	4.945	5.484	4.914	8.383	53.585
Subvenciones de explotación	0	0	40.836	241	651	691	4.212	3.634	16.105
Otros ingresos (incluye resultados extraordinarios)	675.439	591.214	771.782	12.257	3.581	16.702	100.546	184.879	195.660
PÉRDIDA/BENEFICIO	-179.242	-460.861	-425.444	8.113	-11.778	2.442	1.545.268	-437.128	-369.817

(Continúa)

2. Organismos Autónomos y otros Entes Públicos

2. Cuenta de Resultados de las entidades públicas empresariales dependientes del MITMA

(Continuación)

Unidad: Miles de euros

CUENTAS DE RESULTADOS	PUERTOS DEL ESTADO Y AUTORIDADES PORTUARIAS (CONSOLIDADO)			SASEMAR (5)		
	2019	2020	2021	2019	2020	2021
GASTOS TOTALES	1.057.294	1.094.595	1.032.317	180.274	184.840	191.089
Gastos de personal	265.975	272.231	266.084	70.553	69.733	74.889
Gastos financieros	20.166	12.624	10.902	64	10	3
Amortizaciones	437.393	436.473	426.797	27.356	27.508	28.800
Gastos de explotación	333.760	373.267	328.534	82.301	87.590	87.397
INGRESOS TOTALES	1.320.091	1.200.988	1.261.401	177.089	178.916	183.753
Ventas	1.153.795	969.733	1.066.695	21.888	16.942	19.556
Ingresos financieros	8.673	9.095	13.679	2	-	1
Subvenciones de explotación	1.133	1.480	1.470	128.048	135.194	136.313
Otros (incluye resultados extraordinarios)	156.490	220.680	179.557	27.151	26.780	27.883
PÉRDIDA/BENEFICIO	262.797	106.393	229.084	-3.185	-5.924	-7.337

Fuente: Entidades públicas empresariales y D. G. de Programación Económica y Presupuestos. Ministerio de Transportes, Movilidad y Agenda Urbana.

Nota: en la cuenta Pérdida/Beneficio, se incluyen resultados extraordinarios.

(*) Grupo Renfe (consolidado).

(1) Administrador de Infraestructuras Ferroviarias.

(2) ADIF-Alta Velocidad, creada por Real Decreto-ley 15/2013, de 13 de diciembre.

(3) Sociedad Estatal de Promoción y Equipamiento del Suelo, adscrita al Ministerio de Fomento a través de la Secretaría de Estado de Vivienda y Actuaciones Urbanas, por Real Decreto 1313/2010, de 20 de octubre.

(4) La Entidad Pública Empresarial Aeropuertos Españoles y Navegación Aérea (AENA), creada por la Ley 4/1990, de 29 de junio, pasó a denominarse ENAIRE, a partir del 5 de julio de 2014, mediante Real Decreto-ley 8/2014, de 4 de julio.

(5) Sociedad Estatal de Salvamento y Seguridad Marítima.

2. Organismos Autónomos y otros Entes Públicos

3. Cuenta de Resultados de las sociedades mercantiles estatales dependientes del MITMA

Unidad: Miles de euros

CUENTAS DE RESULTADOS	TOTAL		
	2019	2020	2021
GASTOS TOTALES	513.564	529.339	385.214
Gastos de personal	46.578	46.822	45.806
Gastos financieros	0	6	51
Amortizaciones	1.363	1.316	1.433
Gastos de explotación	465.623	481.195	337.925
INGRESOS TOTALES	274.639	222.210	313.756
Ventas	265.379	212.522	301.845
Ingresos financieros	7	0	2
Subvenciones de explotación	2.420	2.765	4.179
Otros (incluye resultados extraordinarios)	6.833	6.923	7.729
PÉRDIDA/BENEFICIO	-238.925	-307.129	-71.459

(Continúa)

2. Organismos Autónomos y otros Entes Públicos

3. Cuenta de Resultados de las sociedades mercantiles estatales dependientes del MITMA

(Continuación)

Unidad: Miles de euros

CUENTAS DE RESULTADOS	SENASA (1)			SEITTSA (2)		
	2019	2020	2021	2019	2020	2021
GASTOS TOTALES	35.276	34.138	33.411	478.289	495.201	351.803
Gastos de personal	26.836	27.684	26.584	19.742	19.138	19.222
Gastos financieros	0	6	7	0	0	44
Amortizaciones	1.137	1.123	1.179	226	193	254
Gastos de explotación	7.302	5.325	5.642	458.321	475.870	332.283
INGRESOS TOTALES	37.084	33.304	34.369	237.555	188.907	279.387
Ventas	35.012	32.783	32.402	230.367	179.739	269.443
Ingresos financieros	0	0	0	7	0	2
Subvenciones de explotación	789	0	0	1.631	2.765	4.179
Otros (incluye resultados extraordinarios)	1.282	521	1.967	5.550	6.402	5.763
PÉRDIDA/BENEFICIO	1.808	-834	958	-240.734	-306.294	-72.416

Fuente: Memorias de las sociedades mercantiles estatales.

(1) Sociedad Estatal para las Enseñanzas Aeronáuticas Civiles.

(2) Sociedad Estatal de Infraestructura del Transporte Terrestre.