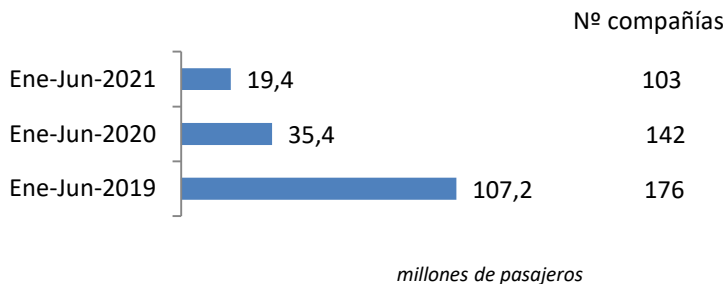


Coyuntura de las compañías en el mercado aéreo en España

Enero-Junio 2021

El número de pasajeros en vuelos comerciales en el mercado aéreo español cayó un 45,2%, hasta los 19,4 millones de viajeros entre enero y junio del año 2021

Pasajeros transportados y número de compañías

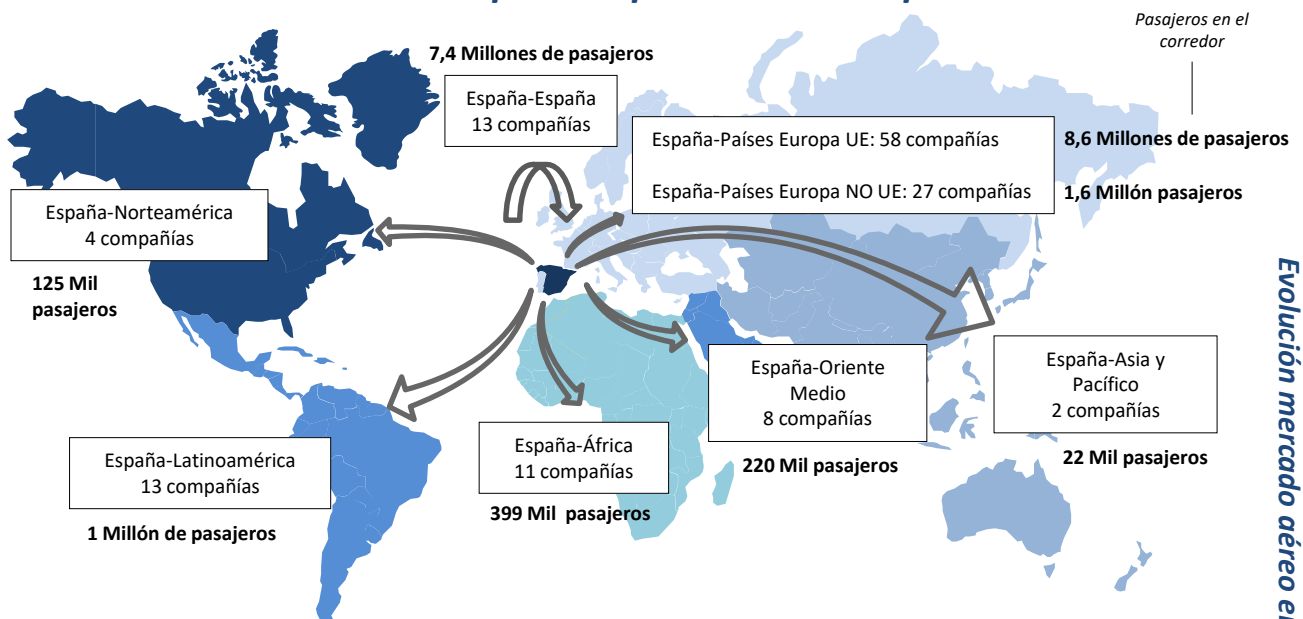


El tráfico perdió 16,0 millones de pasajeros respecto al mismo periodo de 2020 y 87,8 respecto al de 2019

En el periodo enero-junio de 2021, han operado 103 compañías, 39 menos que las registradas en el año anterior.

Las rutas domésticas fueron operadas por 13 compañías, las cuales transportaron 7,4 millones de pasajeros, 58 aerolíneas conectaron con destinos de la Unión Europea (8,6 millones de viajeros) y 55 lo hicieron con el resto del mundo (3,4 millones de pasajeros).

Número de compañías que conectan España



* Para la elaboración de este informe se han tenido en cuenta las aerolíneas que han transportado más de 1.000 pasajeros en el año y únicamente se ha analizado el tráfico comercial. Se tienen en cuenta los vuelos comerciales, es decir, aquellas operaciones en régimen regular y chárter sujetas a remuneración.

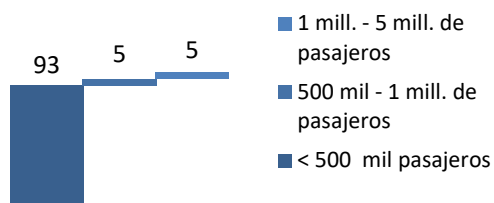
Se define como ruta la conexión directa entre pares de aeropuertos.
Elaboración propia a partir de la base de datos de Aena.

Enero-Junio 2021

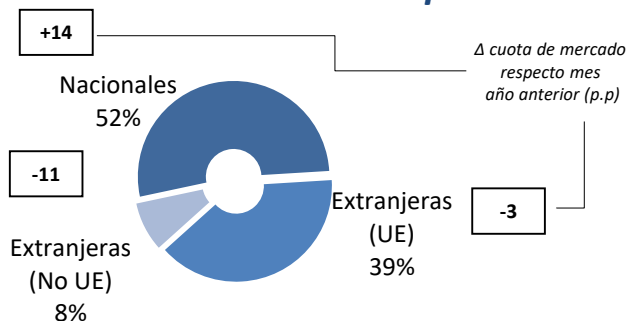
Enero-Junio 2021

Mercado aéreo en España

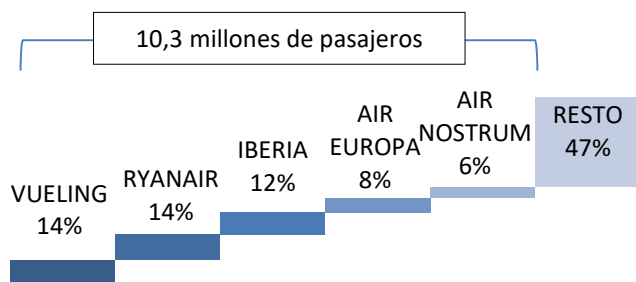
Distribución de las compañías aéreas según el número de pasajeros transportados



Cuota de mercado según la nacionalidad de la compañía



Cuota de las principales 5 compañías del mercado aéreo en España



Tráfico y variación de las 5 principales compañías



De las 103 compañías operando en el mercado aéreo comercial de pasajeros en el periodo enero-junio de 2021, 5 compañías superaron el millón de pasajeros transportados: Iberia, Vueling, Ryanair, Air Nostrum y Air Europa. Estas 5 compañías acapararon el 53% del tráfico.

Operaron 15 aerolíneas españolas que transportaron 10,2 millones de pasajeros (el 52% del tráfico total en el periodo indicado).

Las compañías extranjeras de países de la Unión Europea transportaron el 39% del tráfico entre enero y junio de 2021, equivalente a 7,6 millones de pasajeros.

Las compañías extracomunitarias transportaron el 8% de los pasajeros globales (1,6 mil viajeros).

El 53% del tráfico en España entre enero y junio de 2021 fue operado por 5 compañías

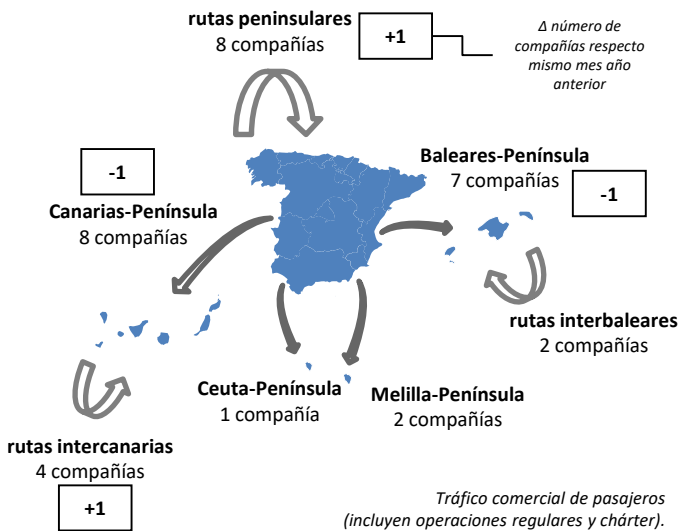
La mayoría de las compañías que operaron en el mercado aéreo español registraron datos negativos de tráfico por la crisis de la COVID-19.

Vueling, líder con 2,8 millones de pasajeros transportados en el mercado aéreo español, registró un descenso del 34,5% en su tráfico respecto al periodo enero-junio de 2020. Ryanair, en segundo lugar, vio caer su tráfico un 57,4% con 2,7 millones de viajeros transportados.

Enero-Junio 2021

Mercado aéreo España-España

Número de compañías que conectan los mercados



El tráfico doméstico alcanzó los 7,4 millones de pasajeros entre enero y junio de 2021

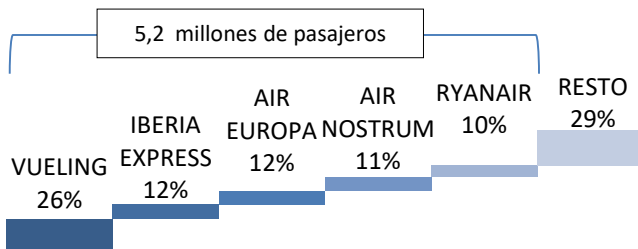
El número de pasajeros transportados en el mercado doméstico cayó un 5,1%, equivalente a 395 mil pasajeros menos.

Los enlaces domésticos fueron operados por 13 compañías entre enero y junio de 2021

Este número de compañías es el mismo que el de 2020.

El 72% del tráfico doméstico entre enero y junio de 2021 fue operado por 5 compañías

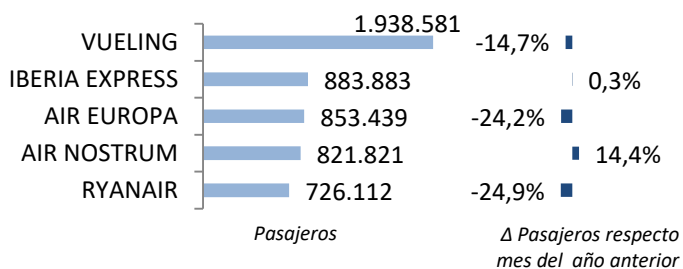
Cuota de las principales 5 compañías del mercado aéreo doméstico



Vueling fue líder en el mercado doméstico, con un 26% de cuota, 1,9 millones de pasajeros y un descenso del 14,7%. Iberia Express, en segunda posición, registró 884 mil viajeros, seguida de Air Europa, con 853 mil pasajeros.

Se operaron un total de 178 rutas domésticas

Tráfico y variación de las 5 principales compañías



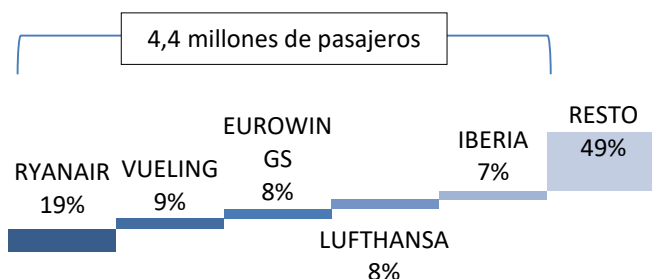
Nº de rutas que operan	Nº de compañías
>50 rutas	2
20-50 rutas	4
< 20 rutas	7

Vueling y Ryanair operaron más de 50 rutas. Air Europa, Air Nostrum, Vueling y Binter Canarias operaron entre 20 y 50 rutas domésticas. El resto de compañías operaron menos de 20 rutas cada una.

Enero-Junio 2021

Mercado aéreo España-Unión Europea

Cuota de las principales 5 compañías del mercado aéreo con la Unión Europea



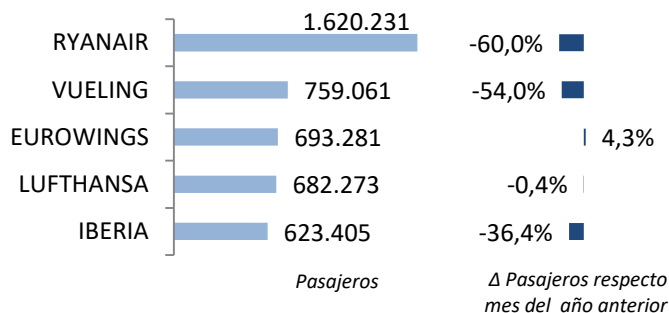
En el periodo enero-junio de 2021, el número de pasajeros transportados en el mercado España-Unión Europea cayó un 51,1%, hasta los 8,6 millones de viajeros.

El tráfico con países de la Unión Europea perdió 9 millones de pasajeros, como consecuencia de la COVID-19

El 51% del tráfico fue operado por las 5 principales compañías de este mercado, transportando 4,4 millones de viajeros.

Ryanair fue la compañía líder en este mercado con 1,6 millones de pasajeros transportados y un descenso del 60,0%. Le siguieron Vueling con 759 mil pasajeros (-54,0%) y Eurowings con 693 mil viajeros (4,3%).

Tráfico y variación de las 5 principales compañías



Los enlaces con países de la Unión Europea fueron realizados por 58 compañías entre enero y junio de 2021

El número de compañías que operaron en este mercado en este periodo fue inferior al registrado en el año previo en 14 compañías.

Se operaron un total de 387 rutas entre España y países de la Unión Europea

Ryanair conectó España con 20 países, Iberia con 13 y Vueling con 15. Otras 4 compañías (Air Europa, Air Nostrum, Easyjet y Wizz Air) lo hicieron con entre 5 y 10 países.

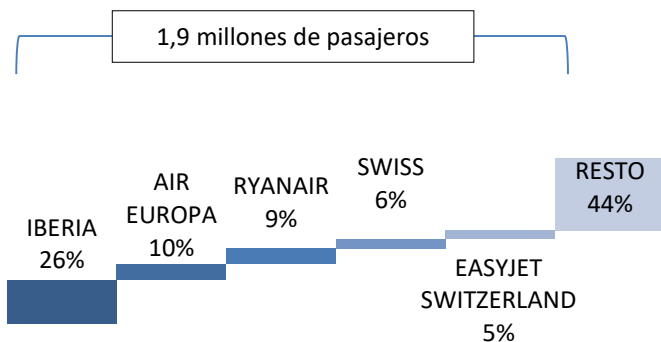
Clasificación de las compañías según número de países europeos con los que conectan España

Nº de países con los que conectan	Nº de compañías
> 10 países	3
5-10 países	4
< 5 países	51

Enero-Junio 2021

Mercado aéreo España-Extra Unión Europea

Cuota de las principales 5 compañías del mercado aéreo España-Extra UE

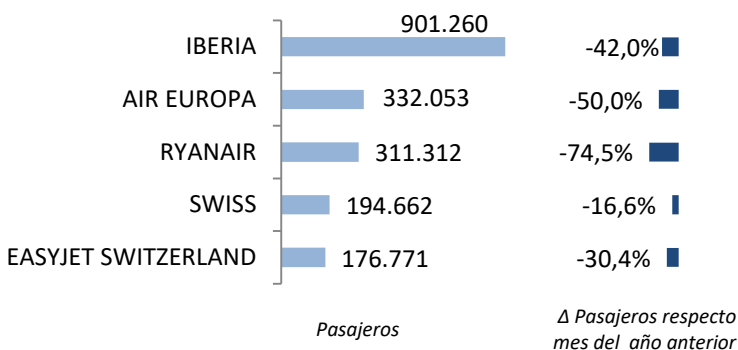


El tráfico con los países extra comunitarios registró 3,4 millones de pasajeros, un descenso del 66,0% respecto al periodo enero-junio de 2020.

El tráfico con países no comunitarios perdió 6,6 millones de pasajeros respecto al mismo periodo de 2020

Iberia lidera el mercado extracomunitario, transportando 901 miles de pasajeros (un 26% de cuota). Le siguen Air Europa con el 10% de cuota, Ryanair con el 9%, Swiss con el 6% e Easyjet Switzerland con el 5% de la demanda en este mercado.

Tráfico y variación de las 5 principales compañías



Las cinco primeras compañías transportaron el 56% de los pasajeros en este mercado

Entre enero y junio de 2021, los enlaces con países extra-UE fueron realizados por 55 compañías, 37 menos respecto al mismo periodo de 2020.

Se volaron un total de 237 rutas entre España y países extra-comunitarios

Clasificación de las compañías según número de países extra-UE con los que conectan España

Nº de países con los que conectan	Nº de compañías
> 10 países	2
5-10 países	1
< 5 países	52

De todas las aerolíneas, solo dos conectaron España con más de 10 países extra comunitarios (ambas españolas): Iberia lo hizo con 21 países y Air Europa con 17.

Vueling voló a 5 países.

Enero-Junio 2021

Anexos. Ranking de compañías en el mercado aéreo en España

Compañía	Total				Doméstico				Unión Europea				Extra-UE				
	Cuota (1)	Pasajeros	Δ Pax	Δ Pax	Cuota (2)	Pasajeros	Δ Pax	Δ Pax	Cuota (2)	Pasajeros	Δ Pax	Δ Pax	Cuota (2)	Pasajeros	Δ Pax	Δ Pax	
	21	21	21/20	21/19	21	21	21/20	21/19	21	21	21/20	21/19	21	21	21/20	21/19	
1	VUELING	14,3%	2.775.578	-34,5%	-79,1%	70%	1.938.581	-14,7%	-69,1%	27%	759.061	-54,0%	-88,0%	3%	77.936	-75,1%	-88,4%
2	RYANAIR	13,7%	2.657.655	-57,4%	-87,1%	27%	726.112	-24,9%	-75,5%	61%	1.620.231	-60,0%	-90,5%	12%	311.312	-74,5%	-45,0%
3	IBERIA	11,6%	2.248.948	-29,6%	-72,1%	32%	724.283	9,8%	-60,0%	28%	623.405	-36,4%	-78,7%	40%	901.260	-42,0%	-72,9%
4	AIR EUROPA	7,7%	1.497.668	-40,3%	-75,8%	57%	853.439	-24,2%	-70,5%	21%	312.176	-56,5%	-84,0%	22%	332.053	-50,0%	-75,4%
5	AIR NOSTRUM	5,9%	1.138.551	11,1%	-54,4%	72%	821.821	14,4%	-53,9%	23%	266.055	5,7%	-54,6%	4%	50.675	-8,7%	-60,3%
6	IBERIA EXPRESS	4,7%	911.997	-26,8%	-68,7%	97%	883.883	0,3%	-53,7%	3%	27.493	-91,7%	-97,2%	0%	621	-98,2%	-86,2%
7	EUROWINGS	3,6%	696.513	4,5%	-73,0%	0%	0	-100,0%	-	100%	693.281	4,3%	-72,8%	0%	3.232	128%	-91,3%
8	LUFTHANSA	3,5%	682.273	-0,4%	-68,0%	-	-	-	-	100%	682.273	-0,4%	-68,0%	-	-	-	-
9	BINTER CANARIAS	3,3%	639.405	29,5%	-41,6%	99%	631.418	35,2%	-38,4%	0%	2.983	-54,3%	-84,3%	1%	5.004	-75,2%	-90,2%
10	CANARIAS AIRLINES	2,9%	569.283	42,2%	-21,5%	100%	569.283	42,2%	-21,5%	-	-	-	-	-	-	-	-
11	TUIFLY	2,1%	399.321	-11,8%	-71,2%	0%	1.359	278%	870,7%	100%	397.962	-9,4%	-70,0%	0%	0	-100,0%	-100,0%
12	AIR FRANCE	1,7%	330.686	4,6%	-59,4%	-	-	-	-100,0%	100%	330.686	4,6%	-59,4%	-	-	-	-
13	EASYJET EUROPE	1,7%	322.061	-58,9%	-84,0%	0%	137	-	-	81%	260.630	-61,0%	-85,4%	19%	61.294	-46,4%	-72,9%
14	WIZZ AIR HUNGARY	1,5%	299.744	-35,4%	-74,8%	-	-	-	-	99%	296.825	-33,2%	-74,0%	1%	2.919	-85,1%	-93,4%
15	TRANSVIA HOLLAND	1,4%	273.245	-49,9%	-84,6%	-	-	-	-100,0%	100%	273.245	-49,9%	-84,6%	-	-	-	-100,0%
16	CONDOR	1,3%	248.204	-44,4%	-84,0%	0%	64	-93,0%	-	99%	245.759	-44,9%	-84,2%	1%	2.381	-	678,1%
17	KLM	1,2%	230.031	-23,5%	-70,2%	-	-	-	-	100%	230.031	-23,5%	-70,2%	-	-	-	-
18	TRANSVIA COM FRANCE	1,0%	198.396	19,2%	-67,5%	-	-	-	-	100%	198.396	19,2%	-67,5%	-	-	-	-
19	SWISS	1,0%	194.662	-16,6%	-75,1%	-	-	-	-	-	-	-	-	100%	194.662	-16,6%	-75,1%
20	SAS	1,0%	191.296	-21,3%	-67,8%	-	-	-	-	95%	180.860	32,1%	-54,1%	5%	10.436	-90,2%	-94,8%
21	JETAIR FLY	1,0%	191.101	-12,1%	-74,3%	0%	0	-100,0%	-	100%	191.101	-12,1%	-74,2%	0%	0	-100,0%	-100,0%
22	EASYJET SWITZERLAND	0,9%	176.771	-30,4%	-77,6%	-	-	-	-	-	-	-	-	100%	176.771	-30,4%	-77,6%
23	VOLOTEA	0,9%	165.389	13,1%	-69,0%	62%	102.970	65,7%	-40,7%	38%	62.375	-24,7%	-82,7%	0%	44	-96,6%	22,2%
24	TURKISH AIRLINES	0,8%	163.505	-18,2%	-70,3%	-	-	-	-	-	-	-	-	100%	163.505	-18,2%	-70,3%
25	AIR ARABIA MAROC	0,7%	136.700	262%	30,4%	-	-	-	-	-	-	-	-	100%	136.700	262,4%	30,4%
26	TAP AIR PORTUGAL	0,7%	131.096	-64,2%	-86,0%	0%	78	212%	50,0%	100%	131.018	-64,2%	-86,0%	-	-	-	-
27	CANARY FLY	0,6%	107.248	-30,8%	-60,5%	100%	107.138	-30,8%	-60,6%	-	-	-	-	0%	110	0,0%	-
28	ROYAL AIR MAROC	0,5%	103.256	29,7%	-46,4%	0%	34	-	-	-	-	-	-	100%	103.222	29,7%	-46,4%
29	LUXAIR	0,5%	99.174	93,6%	-47,4%	0%	89	-	-	100%	99.085	93,4%	-47,5%	-	-	-	-
30	QATAR AIRWAYS	0,5%	97.728	-41,2%	-75,0%	-	-	-	-	-	-	-	-	100%	97.728	-41,2%	-75,0%
	RESTO	7,9%	1.530.179	-6,0%	-87,0%	2%	28.472	-	-100,0%	48%	732.085	-55,8%	-87,0%	50%	769.622	-	-
	TOTAL	100,0%	19.407.664	-45,2%	-81,9%	38%	7.389.161	-5,1%	-63,6%	44%	8.617.016	-51,1%	-87,6%	18%	3.401.487	-66,0%	-80,3%

(1) Cuota de la compañía sobre el total de pasajeros transportados en el mercado aéreo español.

(2) Importancia del mercado sobre el total de pasajeros transportados por la compañía en el espacio aéreo español.

Nota: Tráfico comercial regular y chárter de pasajeros. Fuente: AENA (ESTOP)

Enero-Junio 2021

Anexos. Ranking de compañías por mercados

Ranking de las principales 10 compañías en
el mercado España-España

Rk.	Compañía	Cuota	Pasajeros	Δ Pax 21/20	Δ Pax 21/19
1	VUELING	26,2%	1.938.581	-14,7%	-69,1%
2	IBERIA EXPRESS	12,0%	883.883	0,3%	-53,7%
3	AIR EUROPA	11,5%	853.439	-24,2%	-70,5%
4	AIR NOSTRUM	11,1%	821.821	14,4%	-53,9%
5	RYANAIR	9,8%	726.112	-24,9%	-75,5%
6	IBERIA	9,8%	724.283	9,8%	-60,0%
7	BINTER CANARIAS	8,5%	631.418	35,2%	-38,4%
8	CANARIAS AIRLINES	7,7%	569.283	42,2%	-21,5%
9	CANARY FLY	1,4%	107.138	-30,8%	-60,6%
10	VOLOTEA	1,4%	102.970	65,7%	-40,7%
Resto		0,4%	30.233	-	-
Acumulado Doméstico		100,0%	7.389.161	-5,1%	-63,6%

Ranking de las principales 10 compañías en
el mercado España-Unión Europea

Rk.	Compañía	Cuota	Pasajeros	Δ Pax 21/20	Δ Pax 21/19
1	RYANAIR	18,8%	1.620.231	-60,0%	-90,5%
2	VUELING	8,8%	759.061	-54,0%	-88,0%
3	EUROWINGS	8,0%	693.281	4,3%	-72,8%
4	LUFTHANSA	7,9%	682.273	-0,4%	-68,0%
5	IBERIA	7,2%	623.405	-36,4%	-78,7%
6	TUIFLY	4,6%	397.962	-9,4%	-70,0%
7	AIR FRANCE	3,8%	330.686	4,6%	-59,4%
8	AIR EUROPA	3,6%	312.176	-56,5%	-84,0%
9	WIZZ AIR HUNGARY	3,4%	296.825	-33,2%	-74,0%
10	TRANSAVIA HOLLAND	3,2%	273.245	-49,9%	-84,6%
Resto		30,5%	2.627.871	-	-
Acumulado UE		100,0%	8.617.016	-51,1%	-87,6%

Ranking de las principales 10 compañías en
el mercado España-Extra Unión Europea

Rk.	Compañía	Cuota	Pasajeros	Δ Pax 21/20	Δ Pax 21/19
1	IBERIA	26,5%	901.260	-42,0%	-72,9%
2	AIR EUROPA	9,8%	332.053	-50,0%	-75,4%
3	RYANAIR	9,2%	311.312	-74,5%	-45,0%
4	SWISS	5,7%	194.662	-16,6%	-75,1%
5	EASYJET SWITZERLAND	5,2%	176.771	-30,4%	-77,6%
6	TURKISH AIRLINES	4,8%	163.505	-18,2%	-70,3%
7	AIR ARABIA MAROC	4,0%	136.700	262,4%	30,4%
8	ROYAL AIR MAROC	3,0%	103.222	29,7%	-46,4%
9	QATAR AIRWAYS	2,9%	97.728	-41,2%	-75,0%
10	VUELING	2,3%	77.936	-75,1%	-88,4%
Resto		26,6%	906.338	-	-
Acumulado Extra-UE		100,0%	3.401.487	-66,0%	-80,3%