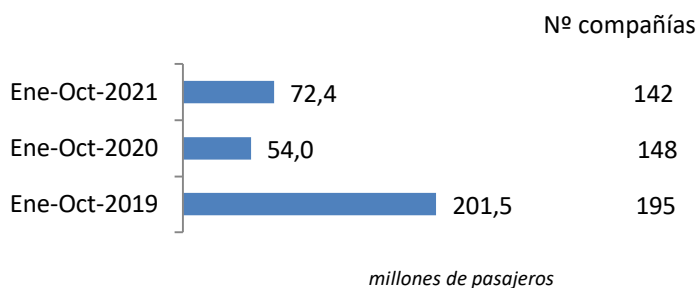


# Coyuntura de las compañías en el mercado aéreo en España

Enero-Octubre 2021

El número de pasajeros en vuelos comerciales en el mercado aéreo español creció un 34,1% hasta los 72,4 millones de viajeros entre enero y octubre del año 2021

## Pasajeros transportados y número de compañías

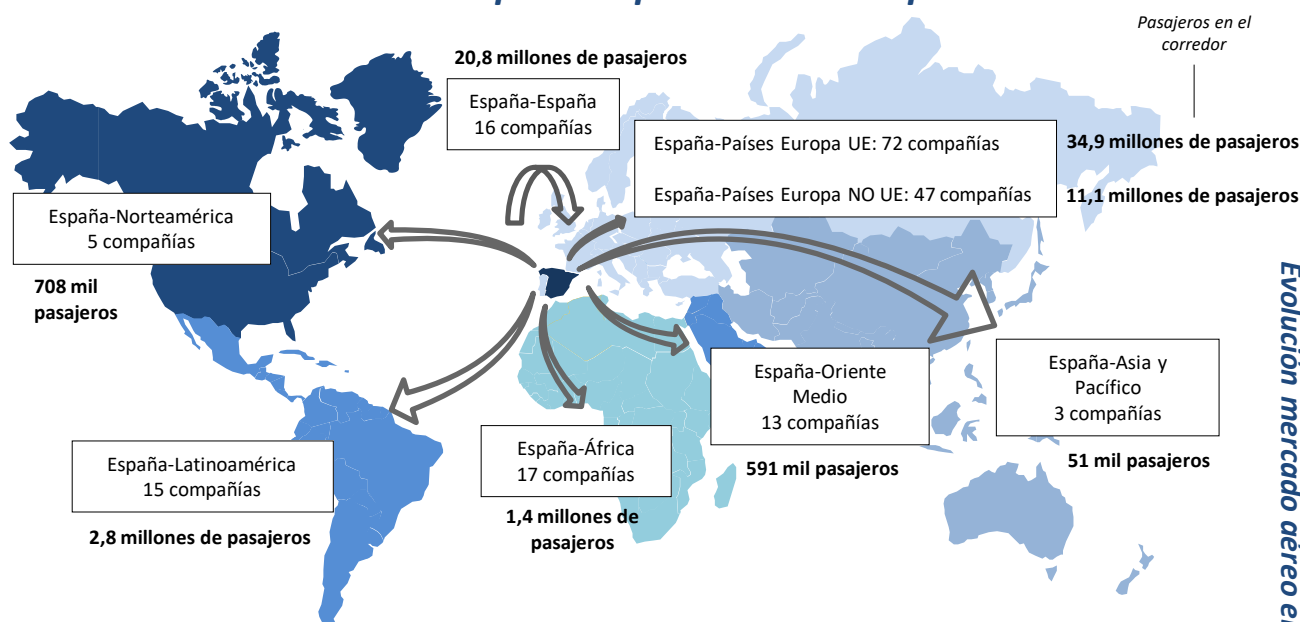


El tráfico recuperó 18,4 millones de pasajeros respecto al mismo periodo de 2020 y perdió 129,2 respecto al de 2019

En el periodo enero-octubre de 2021, han operado 142 compañías, 6 menos que las registradas en el mismo periodo del año anterior.

Las rutas domésticas fueron operadas por 16 compañías, las cuales transportaron 20,8 millones de pasajeros. 72 aerolíneas conectaron con destinos de la Unión Europea (34,9 millones de viajeros) y 85 lo hicieron con el resto del mundo (16,7 millones de pasajeros).

## Número de compañías que conectan España



\* Para la elaboración de este informe se han tenido en cuenta las aerolíneas que han transportado más de 1.000 pasajeros en el año y únicamente se ha analizado el tráfico comercial. Se tienen en cuenta los vuelos comerciales, es decir, aquellas operaciones en régimen regular y chárter sujetas a remuneración.

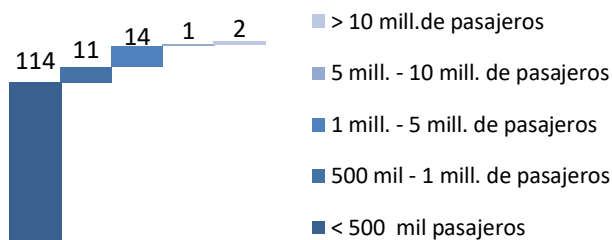
Se define como ruta la conexión directa entre pares de aeropuertos.

Elaboración propia a partir de la base de datos de Aena.

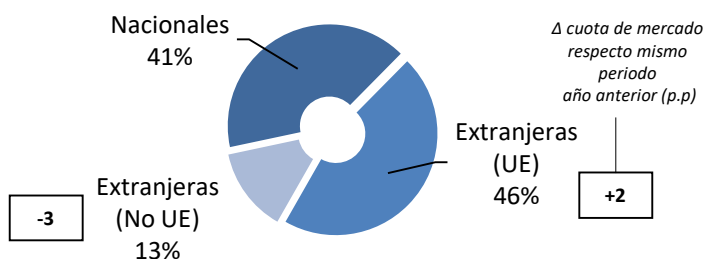
## Enero-Octubre 2021

### Mercado aéreo en España

#### Distribución de las compañías aéreas según el número de pasajeros transportados



#### Cuota de mercado según la nacionalidad de la compañía



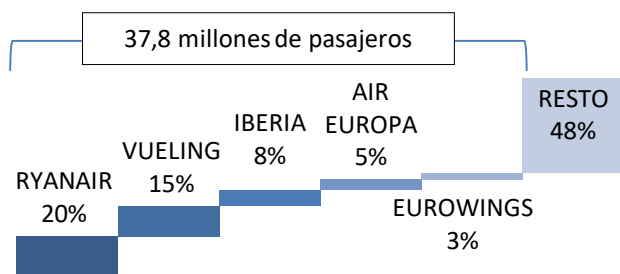
De las 142 compañías operando en el mercado aéreo comercial de pasajeros en el periodo enero-octubre de 2021, sólo Ryanair y Vueling superan los 10 millones de pasajeros transportados. Iberia supera los 5 millones y otras 14 compañías se sitúan por encima del millón de pasajeros transportados.

Operaron 18 aerolíneas españolas, que transportaron 29,5 millones de pasajeros (el 41% del tráfico total en el periodo indicado).

Las compañías extranjeras de países de la Unión Europea transportaron el 46% del tráfico entre enero y octubre de 2021, equivalente a 33,2 millones de pasajeros.

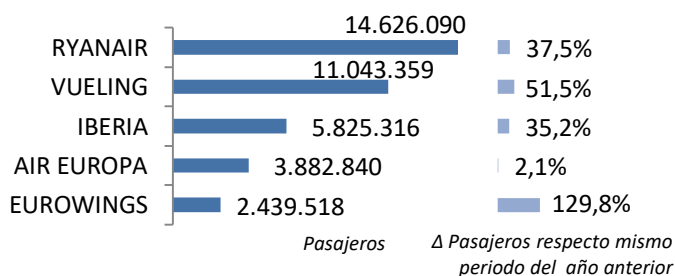
Las compañías extracomunitarias transportaron el 13% restante de los pasajeros (9,7 millones de viajeros).

#### Cuota de las principales 5 compañías del mercado aéreo en España



*El 52% del tráfico en España entre enero y octubre de 2021 fue operado por 5 compañías*

#### Tráfico y variación de las 5 principales compañías



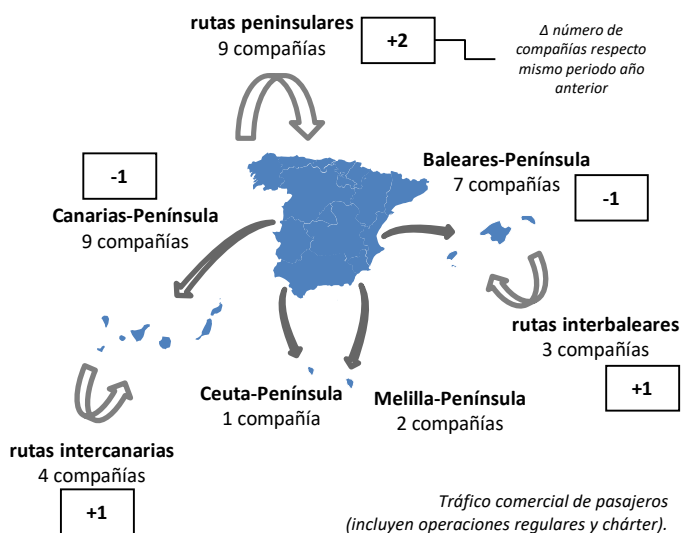
Ryanair, líder con 14,6 millones de pasajeros transportados en el mercado aéreo español, registró un crecimiento del 37,5% en su tráfico respecto al periodo enero-octubre de 2020.

Vueling, en segundo lugar, vio crecer su tráfico un 51,5% con 11,0 millones de viajeros transportados.

Enero-Octubre 2021

Mercado aéreo España-España

Número de compañías que conectan los mercados



El tráfico doméstico alcanzó los 20,8 millones de pasajeros entre enero y octubre de 2021

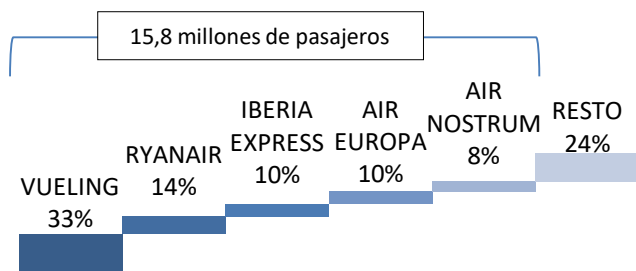
El número de pasajeros transportados en el mercado doméstico aumentó respecto a 2020 en 5,9 millones de pasajeros, un incremento del 39,4%, pero cae un 42,7% respecto a 2019.

Los enlaces domésticos fueron operados por 16 compañías entre enero y octubre de 2021

Este número de compañías es superior en 3 al de 2020.

El 76% del tráfico doméstico entre enero y octubre de 2021 fue operado por 5 compañías

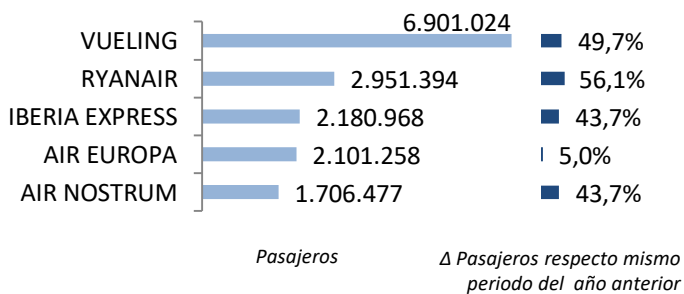
Cuota de las principales 5 compañías del mercado aéreo doméstico



Vueling fue líder en el mercado doméstico con un 33% de cuota, 6,9 millones de pasajeros y un aumento del 49,7% respecto a 2020. Ryanair, en segunda posición, registró 3,0 millones de viajeros, seguida de Iberia Express con 2,2 millones de pasajeros.

Se operaron un total de 235 rutas domésticas

Tráfico y variación de las 5 principales compañías



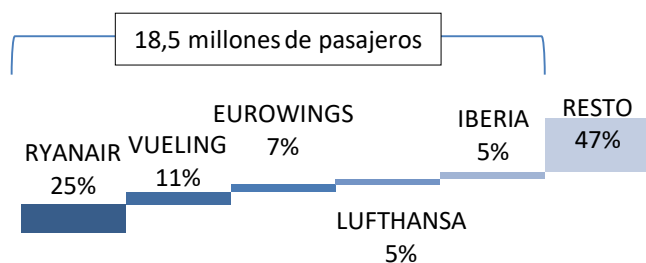
Nº de rutas que operan	Nº de compañías
>50 rutas	3
20-50 rutas	3
< 20 rutas	10

Vueling, Air Nostrum y Ryanair operaron más de 50 rutas. Air Europa, Volotea y Binter Canarias operaron entre 20 y 50 rutas domésticas. El resto de compañías operaron menos de 20 rutas cada una.

## Enero-Octubre 2021

### Mercado aéreo España-Unión Europea

#### Cuota de las principales 5 compañías del mercado aéreo con la Unión Europea



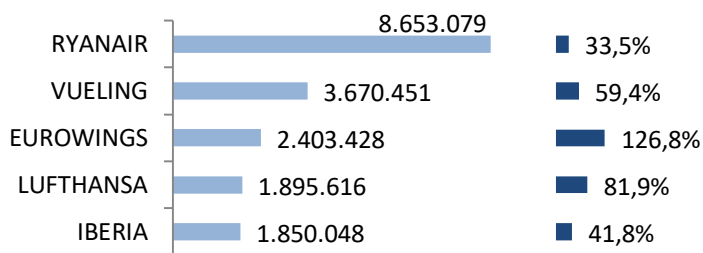
En el periodo enero-octubre de 2021, el número de pasajeros transportados en el mercado España-Unión Europea creció un 39,7%, hasta los 34,9 millones de viajeros.

*El tráfico con países de la Unión Europea recuperó 9,9 millones de pasajeros.*

El 53% del tráfico fue operado por las 5 principales compañías de este mercado, transportando 18,5 millones de viajeros.

Ryanair fue la compañía líder en este mercado con 8,7 millones de pasajeros transportados y un crecimiento del 33,5%. Le siguieron Vueling con 3,7 millones de pasajeros (+59,4%) y Eurowings con 2,4 millones de viajeros (+126,8%).

#### Tráfico y variación de las 5 principales compañías



*Los enlaces con países de la Unión Europea fueron realizados por 72 compañías entre enero y octubre de 2021*

El número de compañías que operaron en este mercado en este periodo fue inferior al registrado en el mismo periodo del año previo en 4 compañías.

*Se operaron un total de 832 rutas entre España y destinos de la Unión Europea*

#### Clasificación de las compañías según número de países europeos con los que conectan España

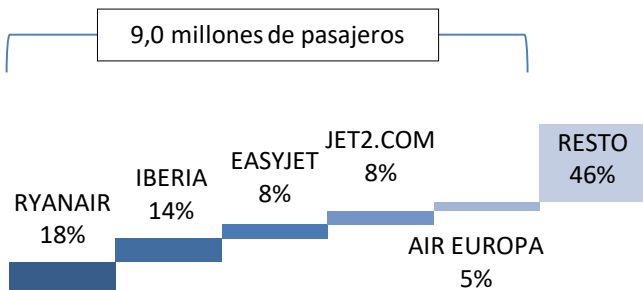
Nº de países con los que conectan	Nº de compañías
> 10 países	3
5-10 países	6
< 5 países	63

Ryanair conectó España con 21 países, Iberia con 15 y Vueling con 16. Otras 6 compañías (Air Europa, Air Nostrum, Easyjet Europe, Iberia Express, Travel Services y Wizz Air) lo hicieron con entre 5 y 10 países.

Enero-Octubre 2021

Mercado aéreo España-Extra Unión Europea

Cuota de las principales 5 compañías del mercado aéreo España-Extra UE

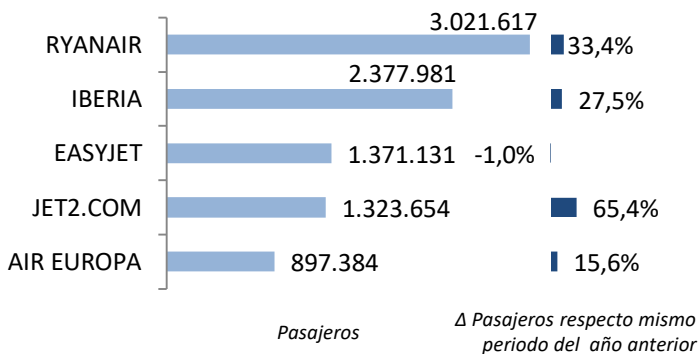


El tráfico con los países extra comunitarios registró 16,7 millones de pasajeros, un crecimiento del 25,4% respecto al periodo enero-octubre de 2020.

*El tráfico con países no comunitarios recuperó 3,4 millones de pasajeros respecto al mismo periodo de 2020*

Ryanair lidera el mercado extracomunitario transportando 3,0 millones de pasajeros (un 18% de cuota). Le siguen Iberia con el 14% de cuota, EasyJet con el 8%, Jet2.com con un 8% y Air Europa con el 5% de la demanda en este mercado.

Tráfico y variación de las 5 principales compañías



*Las cinco primeras compañías transportaron el 54% de los pasajeros en este mercado*

Entre enero y octubre de 2021, los enlaces con países extra-UE fueron realizados por 85 compañías, 9 menos respecto al mismo periodo de 2020.

*Se volaron un total de 486 rutas entre España y países extra-comunitarios*

Clasificación de las compañías según número de países extra-UE con los que conectan España

Nº de países con los que conectan	Nº de compañías
> 10 países	3
5-10 países	1
< 5 países	81

De todas las aerolíneas, sólo tres conectaron España con más de 10 países extra comunitarios: Iberia lo hizo con 25 países, Air Europa con 18 y Vueling con 13. Sólo Ryanair se sitúa con entre 5 y 10 países conectados.

## Enero-Octubre 2021

### Anexos. Ranking de compañías en el mercado aéreo en España

Compañía	Total				Doméstico				Unión Europea				Extra-UE				
	Cuota (1)	Pasajeros	Δ Pax	Δ Pax	Cuota (2)	Pasajeros	Δ Pax	Δ Pax	Cuota (2)	Pasajeros	Δ Pax	Δ Pax	Cuota (2)	Pasajeros	Δ Pax	Δ Pax	
	21	21	21/20	21/19	21	21	21/20	21/19	21	21	21/20	21/19	21	21	21/20	21/19	
1	RYANAIR	20,2%	14.626.090	37,5%	-61,7%	20%	2.951.394	56,1%	-44,5%	59%	8.653.079	33,5%	-72,8%	21%	3.021.617	33,4%	200,6%
2	VUELING	15,3%	11.043.359	51,5%	-56,2%	62%	6.901.024	49,7%	-40,9%	33%	3.670.451	59,4%	-69,9%	4%	471.884	25,7%	-64,0%
3	IBERIA	8,0%	5.825.316	35,2%	-59,2%	27%	1.597.287	40,3%	-48,4%	32%	1.850.048	41,8%	-64,6%	41%	2.377.981	27,5%	-60,1%
4	AIR EUROPA	5,4%	3.882.840	2,1%	-64,8%	54%	2.101.258	5,0%	-58,7%	23%	884.198	-13,8%	-74,2%	23%	897.384	15,6%	-64,4%
5	EUROWINGS	3,4%	2.439.518	129,8%	-52,2%	0%	4	-98,6%	-98,8%	99%	2.403.428	126,8%	-52,0%	1%	36.086	2.450,2%	-63,2%
6	IBERIA EXPRESS	3,3%	2.369.586	25,6%	-54,8%	92%	2.180.968	43,7%	-35,5%	7%	177.408	-46,9%	-90,4%	0%	11.210	-68,3%	-40,6%
7	AIR NOSTRUM	3,3%	2.354.289	50,2%	-47,4%	72%	1.706.477	43,7%	-44,6%	24%	574.214	77,6%	-50,0%	3%	73.598	28,4%	-70,6%
8	LUFTHANSA	2,6%	1.895.616	81,9%	-51,7%	-	-	-	-	100%	1.895.616	81,9%	-51,7%	-	-	-	-
9	EASJET EUROPE AIRLINE GMBH	2,6%	1.865.180	51,4%	-61,0%	0%	137	-	-23,9%	80%	1.494.226	41,2%	-64,8%	20%	370.817	113,7%	-31,1%
10	TRANSAVIA HOLLAND	2,1%	1.549.110	60,2%	-54,1%	0%	82	-	-52,6%	100%	1.549.028	60,2%	-54,1%	0%	0	-	-100,0%
11	BINTER CANARIAS	1,9%	1.389.245	39,8%	-28,6%	97%	1.340.818	39,1%	-25,7%	2%	31.323	214,0%	-28,6%	1%	17.104	-15,4%	-82,4%
12	EASJET	1,9%	1.371.258	-26,3%	-85,7%	0%	127	-	-83,9%	0%	0	-100,0%	-100,0%	100%	1.371.131	-1,0%	1.329,4%
13	JET2.COM	1,8%	1.323.735	13,1%	-81,6%	0%	81	-87,6%	-80,7%	0%	0	-100,0%	-100,0%	100%	1.323.654	65,4%	-
14	WIZZ AIR HUNGARY	1,7%	1.211.479	44,2%	-46,6%	0%	197	50,4%	-12,4%	97%	1.175.374	44,1%	-46,1%	3%	35.908	44,6%	-58,3%
15	CANARIAS AIRLINES	1,6%	1.148.745	31,0%	-13,5%	100%	1.148.745	31,0%	-13,5%	-	-	-	-	-	-	-	-
16	TUIFLY GMBH, LANGENHAGEN	1,6%	1.128.879	63,9%	-58,5%	0%	1.444	48,0%	931,4%	100%	1.127.435	70,0%	-56,1%	0%	0	-100,0%	-100,0%
17	CONDOR	1,4%	1.004.992	39,1%	-67,2%	0%	64	-93,0%	-	96%	964.782	33,7%	-68,5%	4%	40.146	-	13.019,6%
18	AIR FRANCE	1,2%	835.068	52,1%	-41,2%	0%	0	-	-100,0%	100%	835.068	52,1%	-41,2%	-	-	-	-
19	VOLOTEA	1,2%	834.910	67,5%	-31,5%	64%	530.330	63,6%	41,4%	36%	304.536	76,1%	-63,9%	0%	44	-96,6%	-43,6%
20	JETAIR FLY (TUI AIRLINES BELGIAN)	1,0%	749.866	72,1%	-49,7%	0%	0	-100,0%	-	100%	749.866	72,2%	-48,8%	0%	0	-100,0%	-100,0%
21	TRANSAVIA COM FRANCE	1,0%	721.903	79,2%	-33,4%	-	-	-	-	100%	721.903	79,2%	-33,4%	-	-	-	-
22	KLM	1,0%	712.920	45,1%	-48,6%	0%	176	-	-	100%	712.359	44,9%	-48,6%	0%	385	-	-
23	SWISS	1,0%	694.911	103,9%	-55,5%	-	-	-	-	0%	0	-100,0%	-	100%	694.911	104,0%	-55,5%
24	SAS	1,0%	690.910	88,2%	-41,3%	-	-	-	-	87%	603.905	140,5%	-21,5%	13%	87.005	-25,0%	-78,6%
25	BRITISH AIRWAYS	0,9%	678.218	-0,8%	-75,0%	0%	119	-	-68,6%	0%	0	-100,0%	-100,0%	100%	678.099	30,3%	288.453%
26	EASJET SWITZERLAND	0,9%	626.102	52,7%	-54,5%	-	-	-	-	-	-	-	-	100%	626.102	52,7%	-54,5%
27	TUI AIRWAYS	0,8%	591.452	18,5%	-85,9%	0%	0	-100,0%	-100,0%	0%	0	-100,0%	-100,0%	100%	591.452	87,7%	-
28	NORWEGIAN AIR SHUTTLE	0,8%	576.188	23,9%	-69,8%	0%	0	-100,0%	-	69%	394.915	160,0%	-13,5%	31%	181.273	-42,1%	-87,5%
29	TAP AIR PORTUGAL	0,6%	455.574	0,0%	-72,8%	0%	78	212,0%	50,0%	100%	455.496	0,0%	-72,8%	-	-	-	-
30	BRUSSELS AIRLINES	0,6%	429.136	30,0%	-67,7%	0%	0	-	-100,0%	100%	429.136	30,0%	-67,7%	-	-	-	-
	RESTO	10,2%	7.347.378	-6,0%	-60,0%	5%	337.321	-	-	44%	3.236.448	-	-	51%	3.773.609	51,8%	-60,0%
	TOTAL	100,0%	72.373.773	34,1%	-64,1%	29%	20.798.131	39,4%	-42,7%	48%	34.894.242	35,5%	-73,6%	23%	16.681.400	25,4%	-49,3%

(1) Cuota de la compañía sobre el total de pasajeros transportados en el mercado aéreo español.

(2) Importancia del mercado sobre el total de pasajeros transportados por la compañía en el espacio aéreo español.

Nota: Tráfico comercial regular y chárter de pasajeros. Fuente: AENA (ESTOP)



Enero-Octubre 2021

Anexos. Ranking de compañías por mercados

Ranking de las principales 10 compañías en  
el mercado España-España

Rk.	Compañía	Cuota	Pasajeros	Δ Pax 21/20	Δ Pax 21/19
1	VUELING	33,2%	6.901.024	49,7%	-40,9%
2	RYANAIR	14,2%	2.951.394	56,1%	-44,5%
3	IBERIA EXPRESS	10,5%	2.180.968	43,7%	-35,5%
4	AIR EUROPA	10,1%	2.101.258	5,0%	-58,7%
5	AIR NOSTRUM	8,2%	1.706.477	43,7%	-44,6%
6	IBERIA	7,7%	1.597.287	40,3%	-48,4%
7	BINTER CANARIAS	6,4%	1.340.818	39,1%	-25,7%
8	CANARIAS AIRLINES	5,5%	1.148.745	31,0%	-13,5%
9	VOLOTEA	2,5%	530.330	63,6%	41,4%
10	CANARY FLY	1,3%	260.021	-15,7%	-45,9%
Resto		0,4%	79.809	-	-
Acumulado Doméstico		100,0%	20.798.131	39,4%	-42,7%

Ranking de las principales 10 compañías en  
el mercado España-Unión Europea

Rk.	Compañía	Cuota	Pasajeros	Δ Pax 21/20	Δ Pax 21/19
1	RYANAIR	24,8%	8.653.079	33,5%	-72,8%
2	VUELING	10,5%	3.670.451	59,4%	-69,9%
3	EUROWINGS	6,9%	2.403.428	126,8%	-52,0%
4	LUFTHANSA	5,4%	1.895.616	81,9%	-51,7%
5	IBERIA	5,3%	1.850.048	41,8%	-64,6%
6	TRANSAVIA HOLLAND	4,4%	1.549.028	60,2%	-54,1%
7	EASYJET EUROPE	4,3%	1.494.226	41,2%	-64,8%
8	WIZZ AIR HUNGARY	3,4%	1.175.374	44,1%	-46,1%
9	TUIFLY	3,2%	1.127.435	70,0%	-56,1%
10	CONDOR	2,8%	964.782	33,7%	-68,5%
Resto		29,0%	10.110.775	-	-
Acumulado UE		100,0%	34.894.242	35,5%	-73,6%

Ranking de las principales 10 compañías en  
el mercado España-Extra Unión Europea

Rk.	Compañía	Cuota	Pasajeros	Δ Pax 21/20	Δ Pax 21/19
1	RYANAIR	18,1%	3.021.617	33,4%	200,6%
2	IBERIA	14,3%	2.377.981	27,5%	-60,1%
3	EASYJET	8,2%	1.371.131	-1,0%	1.329%
4	JET2.COM	7,9%	1.323.654	65,4%	-
5	AIR EUROPA	5,4%	897.384	15,6%	-64,4%
6	SWISS	4,2%	694.911	104,0%	-55,5%
7	BRITISH AIRWAYS	4,1%	678.099	30,3%	288.453%
8	EASYJET SWITZERLAND	3,8%	626.102	52,7%	-54,5%
9	TUI AIRWAYS	3,5%	591.452	87,7%	-
10	VUELING	2,8%	471.884	25,7%	-64,0%
Resto		27,7%	4.627.185	-	-
Acumulado Extra-UE		100,0%	16.681.400	25,4%	-49,3%