

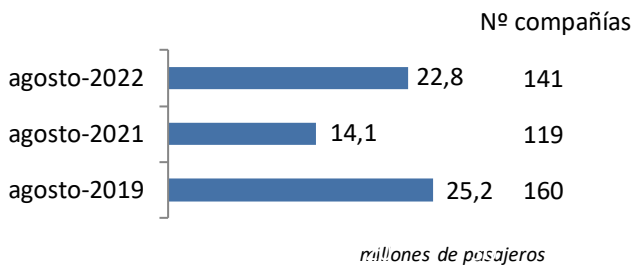
# Coyuntura de las compañías en el mercado aéreo en España

Agosto 2022

El número de pasajeros comerciales en el mercado aéreo español alcanzó los 22,8 millones en agosto de 2022, recuperando 8,7 millones respecto al mismo mes de 2021, pero un 9,6% por debajo de agosto de 2019

El tráfico en agosto continúa la tendencia de los últimos meses, recuperando tráfico perdido, aún por debajo de los niveles de 2019

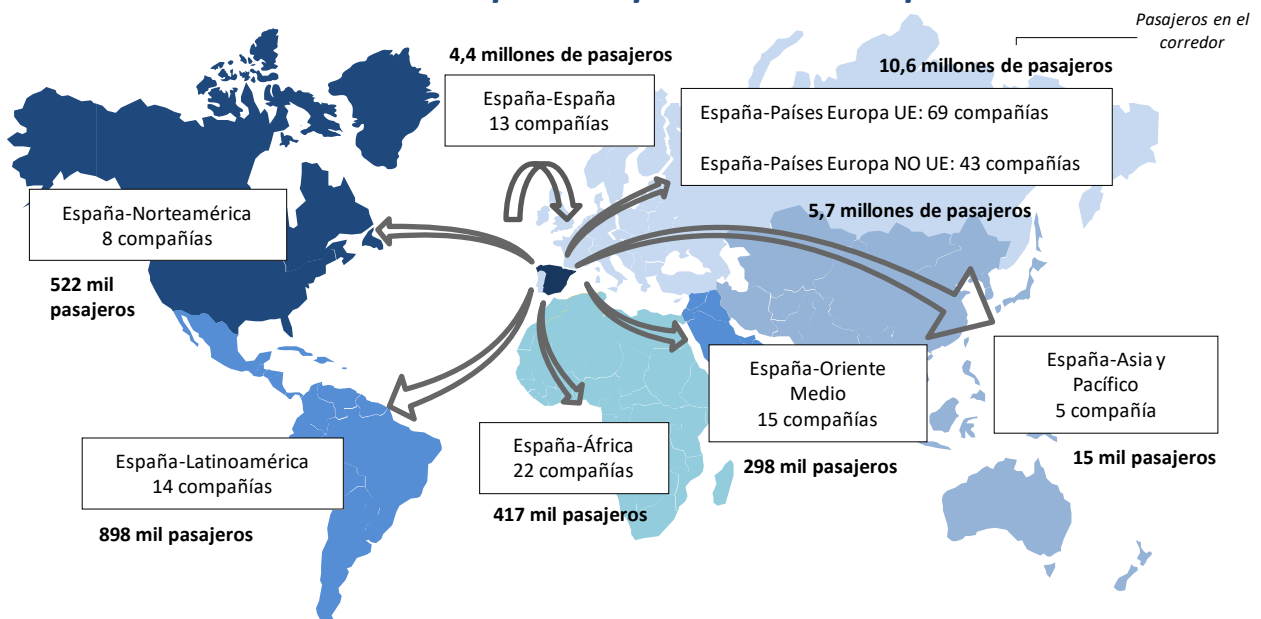
## Pasajeros transportados y número de compañías



El número de compañías que operaron en agosto (141) fue inferior al registrado en el mismo mes del año 2019 (160).

Las rutas domésticas fueron operadas por 13 compañías, las cuales transportaron 4,4 millones de pasajeros. 69 aerolíneas conectaron con destinos de la Unión Europea (10,6 millones de viajeros) y 90 lo hicieron con el resto del mundo (7,8 millones de pasajeros).

## Número de compañías que conectan España



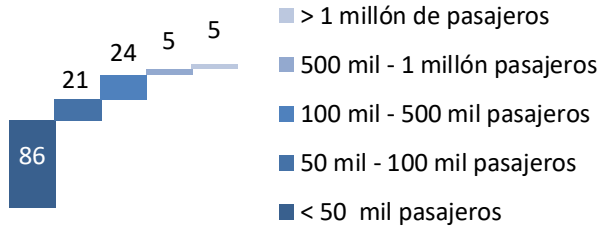
\* Para la elaboración de este informe se han tenido en cuenta las aerolíneas que, al menos, han transportado más de 500 pasajeros en el mes y únicamente se ha analizado el tráfico comercial. Se entiende como vuelos comerciales aquellas operaciones en régimen regular y chárter sujetas a remuneración.

Se define como ruta la conexión directa entre pares de aeropuertos.  
Los gráficos son elaboración propia a partir de la base de datos de Aena.

## Agosto 2022

### Mercado aéreo en España

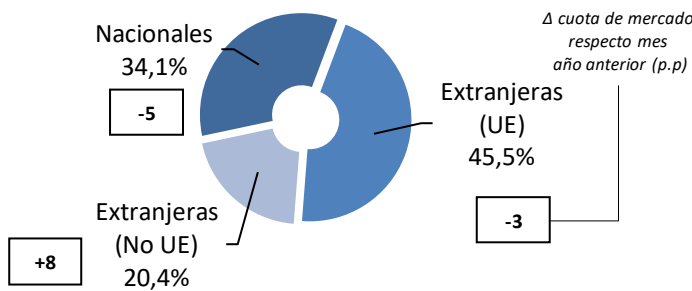
#### Distribución de las compañías aéreas según el número de pasajeros transportados



En agosto de 2022, Ryanair, Vueling, Iberia, Air Europa y Jet2.com han conseguido transportar más de 1 millón de pasajeros y otras 5 compañías superaron los 500 mil pasajeros.

*De las 141 compañías que operaron en agosto de 2022, 16 eran españolas*

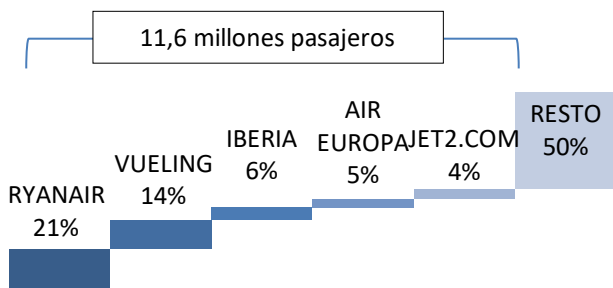
#### Cuota de mercado según la nacionalidad de la compañía



Las 16 aerolíneas españolas transportaron 7,8 millones de pasajeros (el 34,1% del tráfico total en el mes), disminuyendo su cuota en 5 puntos respecto al mismo mes de 2021.

Las compañías extranjeras de la UE transportaron el 45,5% del tráfico total en el mes, equivalente a 10,4 millones de pasajeros.

#### Cuota de las principales 5 compañías del mercado aéreo en España



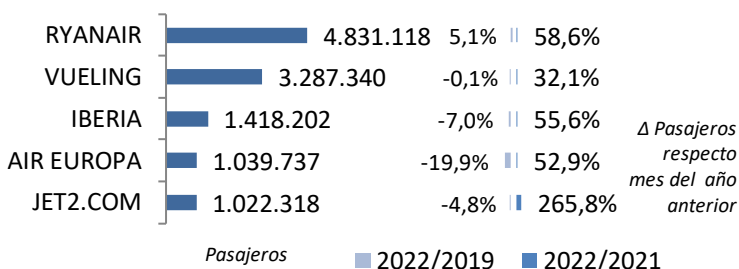
Las compañías no comunitarias transportaron 4,7 millones de viajeros, un 20,4% del tráfico global.

*El 50% del tráfico en España en agosto fue operado por 5 compañías*

Ryanair lidera el mes con 4,8 millones de pasajeros transportados en el mercado aéreo español y registra un aumento del 5,1% respecto a agosto de 2019 y crece en 1,8 millones de pasajeros respecto al mismo mes de 2021.

Vueling ocupa el segundo puesto con un descenso del 0,1% respecto a 2019 y transportando 800 mil viajeros más que en agosto de 2021.

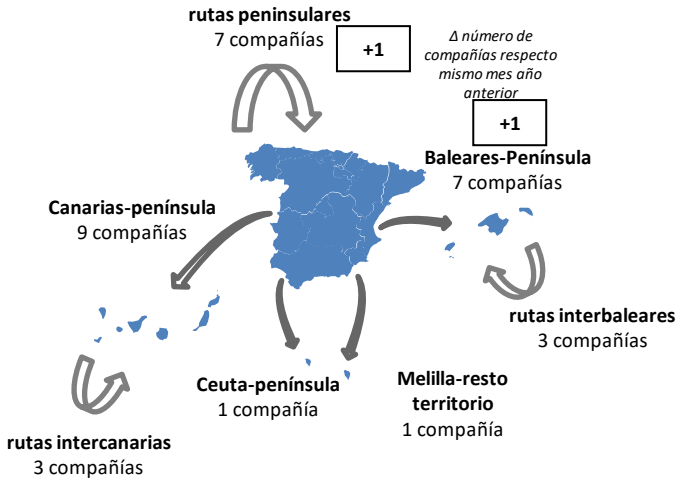
#### Variación y tráfico de las 5 principales compañías



Agosto 2022

Mercado aéreo España-España

Número de compañías que conectan los mercados



El tráfico doméstico registró 4,4 millones de pasajeros en agosto

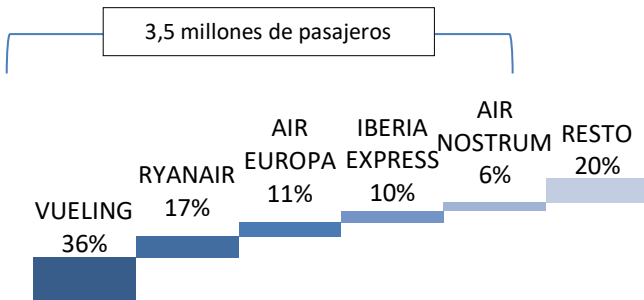
El número de pasajeros transportados en agosto de 2022 en el mercado doméstico recupera 590 mil pasajeros respecto a 2021 y además ha aumentado un 6,3% respecto al mismo mes de 2019.

Los enlaces domésticos han sido operados por 13 compañías en agosto

Este número es el mismo que el de agosto de 2021 y 1 más que en 2019.

Todas las principales compañías del mercado crecen significativamente debido a los bajos niveles de demanda de 2021

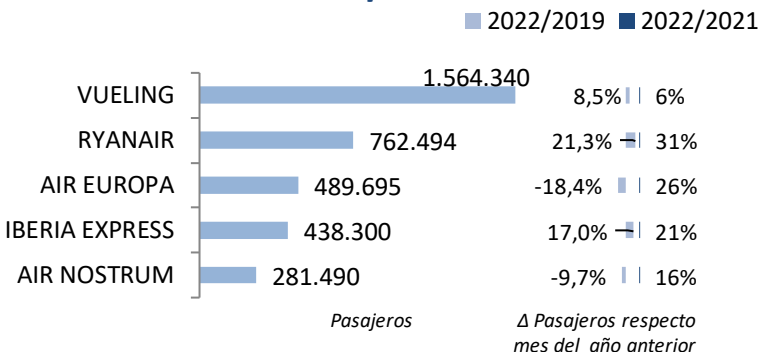
Cuota de las principales 5 compañías del mercado aéreo doméstico



Vueling fue líder, con un 36% de cuota, transportando 1,6 millones de pasajeros. Ryanair, en segunda posición, registró 762 mil viajeros. Air Europase sitúa en tercera posición con 490 mil pasajeros.

En agosto se volaron 241 rutas, 8 enlaces más respecto a agosto de 2021 y 39 respecto a 2019

Variación y tráfico de las 5 principales compañías



Nº de rutas que operan      Nº de compañías

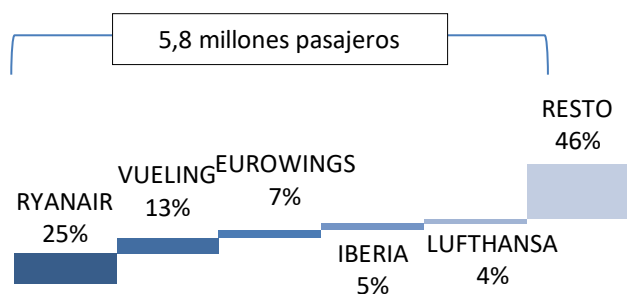
> 50 rutas	3
20-50 rutas	3
< 20 rutas	7

Vueling, Ryanair y Air Nostrum volaron más de 50 rutas en este mercado en el mes de agosto. Air Europa, Binter Canarias y Volotea volaron entre 20 y 50 rutas cada una. El resto se situaron por debajo de las 20 rutas voladas en el mes.

Agosto 2022

Mercado aéreo España-Unión Europea

## Cuota de las principales 5 compañías del mercado aéreo con la Unión Europea

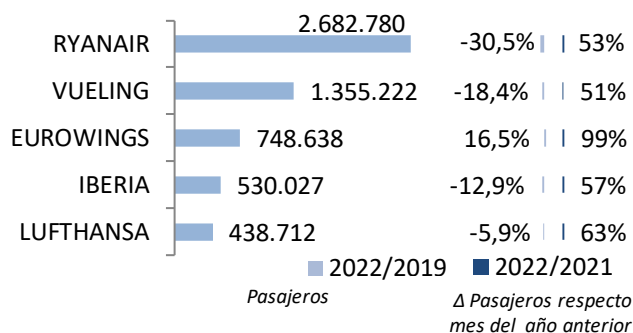


En agosto de 2022, el número de pasajeros transportados en el mercado España-Unión Europea recupera 3,7 millones de pasajeros respecto a agosto de 2021 hasta los 10,6 millones, pero cae un 37,5% respecto a 2019.

*El tráfico con países de la Unión Europea perdió 6,3 millones de pasajeros respecto a agosto de 2019*

El 54% del tráfico fue operado por las 5 principales compañías de este mercado, transportando éstas 5,8 millones de viajeros.

## Variación y tráfico de las 5 principales compañías



Ryanair lideró el mercado con 2,7 millones de pasajeros transportados. Las principales compañías del mercado mantienen niveles de tráfico por debajo de los niveles pre-pandemia.

*Los enlaces con países europeos fueron realizados por 69 compañías en el mes de agosto*

El número de compañías que operaron en este mercado en agosto de 2022 fue superior al registrado en el mismo mes de 2021, con 9 compañías más.

## Clasificación de las compañías según número de países europeos con los que conectan España

Nº de países con los que conectan	Nº de compañías
> 10 países	3
5-10 países	8
< 5 países	58

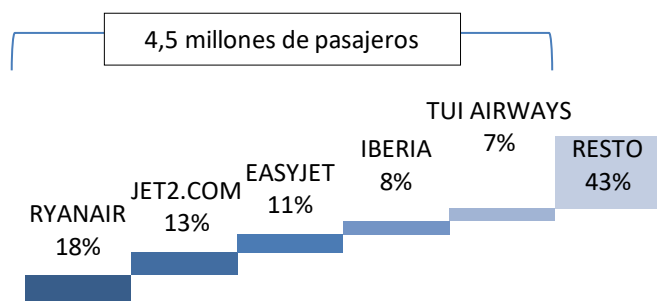
*En agosto se operaron un total de 911 rutas entre España y destinos de la Unión Europea*

En el mes de agosto, Ryanair, Vueling e Iberia volaron a más de 10 países comunitarios. Otras 8 compañías, con las españolas Air Europa, Iberia Express, Air Nostrum, Alba Star o Volotea, lo hicieron con entre 5 y 10 destinos.

Agosto 2022

Mercado aéreo España-Extra Unión Europea

Cuota de las principales 5 compañías del mercado aéreo España-Extra UE

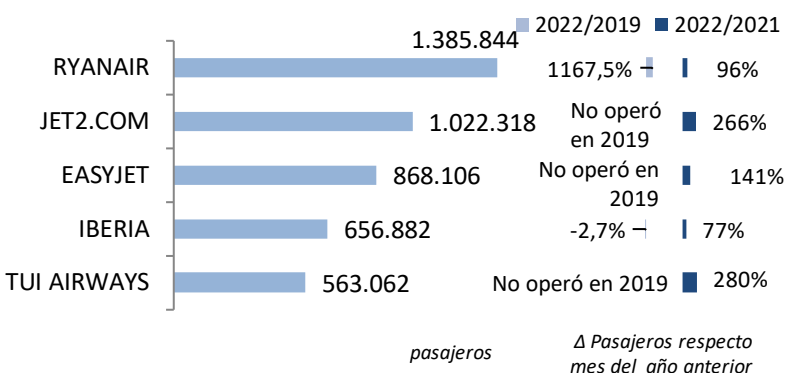


El tráfico con los países extra comunitarios registró en este mes 7,8 millones de pasajeros, creciendo en 4,4 millones de pasajeros respecto a agosto de 2021 y crece un 86,9% respecto a 2019.

El tráfico con países de fuera de la Unión Europea transportó 3,6 millones de pasajeros más respecto a agosto de 2019

Ryanair lideró el mercado en agosto de 2022 transportando 1,4 millones de pasajeros (un 18% de cuota). Le siguieron Jet2.com, en segunda posición con 1 millón de viajeros (13% de cuota) y Easyjet con 868 mil viajeros (un 11% de cuota) en tercera posición.

Variación y tráfico de las 5 principales compañías



Las cinco primeras compañías transportaron el 57% de los pasajeros en este mercado

En agosto, los enlaces con países extra comunitarios fueron realizados por 90 compañías, 17 más respecto al mismo mes de 2021.

Clasificación de las compañías según número de países extra-europeos con los que conectan España

Nº de países con los que conectan	Nº de compañías
> 10 países	3
5-10 países	3
< 5 países	84

En agosto se volaron un total de 543 rutas entre España y destinos no comunitarios, 108 más que en 2021 y 213 más respecto a 2019

Iberia llegó a conectar con 24 países, Air Europa con 20 y Vueling con 13 países. Las compañías españolas Iberojet y Plus Ultra conectaron con con 5 países cada una.

## Agosto 2022

### Anexos. Ranking de compañías en el mercado aéreo en España

Compañía	Total				Doméstico				Unión Europea				Extra-UE				
	Cuota (1)	Pasajeros	Δ Pax	Δ Pax	Cuota (2)	Pasajeros	Δ Pax	Δ Pax	Cuota (2)	Pasajeros	Δ Pax	Δ Pax	Cuota (2)	Pasajeros	Δ Pax	Δ Pax	
	2022	2022	22/21	22/19	2022	2022	22/21	22/19	2022	2022	22/21	22/19	2022	2022	22/21	22/19	
1	RYANAIR	21,2%	4.831.118	59%	5,1%	16%	762.494	31%	21,3%	56%	2.682.780	53%	-30,5%	29%	1.385.844	96%	1.167,5%
2	VUELING	14,4%	3.287.340	32%	-0,1%	48%	1.564.340	6%	8,5%	41%	1.355.222	51%	-18,4%	11%	367.778	211%	98,3%
3	IBERIA	6,2%	1.418.202	56%	-7,0%	16%	231.293	15%	-4,1%	37%	530.027	57%	-12,9%	46%	656.882	77%	-2,7%
4	AIR EUROPA	4,6%	1.039.737	53%	-19,9%	47%	489.695	26%	-18,4%	24%	246.320	67%	-35,6%	29%	303.722	110%	-3,6%
5	JET2.COM	4,5%	1.022.318	266%	-4,8%	0%	0	-100%	-	0%	0	-	-100,0%	100%	1.022.318	266%	-
6	EASYJET	3,8%	868.106	141%	-20,3%	0%	0	-	-100,0%	0%	0	-	-100,0%	100%	868.106	141%	501.695%
7	EUROWINGS	3,4%	766.198	96%	16,2%	0%	0	-100%	-	98%	748.638	99%	16,5%	2%	17.560	22%	2,6%
8	EASYJET EUROP	2,8%	634.998	40%	-14,2%	0%	30	-	-	64%	404.609	9%	-38,3%	36%	230.359	184%	174,1%
9	TUI AIRWAYS	2,6%	592.445	300%	-6,2%	-	-	-	-	5%	29.383	-	-95,3%	95%	563.062	280%	-
10	IBERIA EXPRESS	2,5%	560.361	39%	-9,0%	78%	438.300	21%	17,0%	19%	104.177	168%	-55,6%	3%	17.884	480%	179,8%
11	AIR NOSTRUM	2,1%	481.023	46%	-5,1%	59%	281.490	16%	-9,7%	36%	171.831	113%	13,9%	6%	27.702	281%	-37,2%
12	CONDOR	2,0%	447.319	144%	11,3%	-	-	-	-	97%	432.748	154%	7,7%	3%	14.571	11%	-
13	LUFTHANSA	1,9%	438.712	63%	-5,9%	-	-	-	-	100%	438.712	63%	-5,9%	-	-	-	-
14	WIZZ AIR HUNGARY	1,6%	362.780	40%	23,9%	0%	229	11350%	-	94%	342.733	38%	21,6%	5%	19.818	77%	78,8%
15	TRANSAVIA HOLLAND	1,5%	345.810	4%	-14,3%	-	-	-	-	100%	345.810	4%	-14,3%	-	-	-	-
16	BINTER CANARIAS	1,2%	274.805	34%	30,0%	90%	247.081	29%	30,7%	6%	16.495	70%	107,6%	4%	11.229	229%	-21,9%
17	VOLOTEA	1,2%	269.457	11%	31,8%	51%	136.549	-7%	136,6%	49%	132.908	39%	-9,4%	-	-	-	-
18	BRITISH AIRWAYS	1,0%	233.527	62%	-33,9%	0%	0	-	-100,0%	0%	0	-	-100,0%	100%	233.527	62%	-
19	NORWEGIAN AIR SHUTTLE	0,8%	186.465	72%	-18,2%	-	-	-	-	34%	63.720	-25%	38,5%	66%	122.745	424%	-32,5%
20	CANARIAS AIRLINES	0,8%	181.702	12%	7,7%	100%	181.702	12%	7,7%	-	-	-	-	-	-	-	-
21	AIR FRANCE	0,8%	181.247	14%	16,4%	0%	0	-	-	100%	181.247	14%	16,4%	-	-	-	-
22	TRANSAVIA COM FRANCE	0,8%	178.289	16%	47,3%	0%	173	-	-	100%	178.116	16%	47,1%	-	-	-	-
23	TUIFLY	0,8%	177.434	7%	-49,5%	0%	0	-100%	-	100%	177.434	7%	-45,5%	0%	0	-	-100,0%
24	JETAIR FLY	0,7%	169.718	20%	-18,9%	-	-	-	-	100%	169.718	20%	-15,5%	0%	0	-	-100,0%
25	SWISS	0,7%	165.290	31%	-22,9%	-	-	-	-	-	-	-	-	100%	165.290	31%	-22,9%
26	TAP AIR PORTUGAL	0,7%	148.518	78%	-20,5%	-	-	-	-	100%	148.518	78%	-20,5%	-	-	-	-
27	KLM	0,6%	147.450	3%	-12,7%	-	-	-	-	100%	147.450	3%	-12,7%	-	-	-	-
28	AER LINGUS	0,6%	145.050	131%	-23,3%	-	-	-	-	100%	145.050	131%	-23,3%	-	-	-	-
29	AMERICAN AIRLINES	0,6%	127.279	157%	-18,4%	-	-	-	-	-	-	-	-	100%	127.279	157%	-18,4%
30	SAS	0,5%	120.009	19%	7,2%	-	-	-	-	73%	87.245	-6%	19,7%	27%	32.764	334%	-16,2%
	RESTO	13,2%	3.011.986			2%	68.625	-	-	43%	1.294.468	-	-	55%	1.648.893	-	-
	TOTAL	100,0%	22.814.693	62%	-9,6%	19%	4.402.001	15%	6,3%	46%	10.575.359	54%	-37,5%	34%	7.837.333	131%	86,8%

(1) Cuota de la compañía sobre el total de pasajeros transportados en el mercado aéreo español.

(2) Importancia del mercado sobre el total de pasajeros transportados por la compañía en el espacio aéreo español.

Nota: Tráfico comercial regular y chárter de pasajeros. Fuente: AENA (ESTOP)

Agosto 2022

Anexos. Ranking de compañías por mercados

Ranking de las principales 10 compañías en  
el mercado España-España

Rk.	Compañía	Cuota	Pasajeros	Δ Pax 22/21	Δ Pax 22/19
1	VUELING	35,5%	1.564.340	6%	8,5%
2	RYANAIR	17,3%	762.494	31%	21,3%
3	AIR EUROPA	11,1%	489.695	26%	-18,4%
4	IBERIA EXPRESS	10,0%	438.300	21%	17,0%
5	AIR NOSTRUM	6,4%	281.490	16%	-9,7%
6	BINTER CANARIAS	5,6%	247.081	29%	30,7%
7	IBERIA	5,3%	231.293	15%	-4,1%
8	CANARIAS AIRLINES	4,1%	181.702	12%	7,7%
9	VOLOTEA	3,1%	136.549	-7%	136,6%
10	CANARY FLY	0,8%	35.854	-19%	-40,0%
Resto		0,8%	33.203	-	-
Acumulado Doméstico		100,0%	4.402.001	15%	6,3%

Ranking de las principales 10 compañías en  
el mercado España-Unión Europea

Rk.	Compañía	Cuota	Pasajeros	Δ Pax 22/21	Δ Pax 22/19
1	RYANAIR	25,4%	2.682.780	53%	-30,5%
2	VUELING	12,8%	1.355.222	51%	-18,4%
3	EUROWINGS	7,1%	748.638	99%	16,5%
4	IBERIA	5,0%	530.027	57%	-12,9%
5	LUFTHANSA	4,1%	438.712	63%	-5,9%
6	CONDOR	4,1%	432.748	154%	7,7%
7	EASYJET EUROPE	3,8%	404.609	9%	-38,3%
8	TRANSAVIA HOLLAND	3,3%	345.810	4%	-14,3%
9	WIZZ AIR HUNGARY	3,2%	342.733	38%	21,6%
10	AIR EUROPA	2,3%	246.320	67%	-35,6%
Resto		28,8%	3.047.760	-	-
Acumulado UE		100,0%	10.575.359	54%	-37,5%

Ranking de las principales 10 compañías en  
el mercado España-Extra Unión Europea

Rk.	Compañía	Cuota	Pasajeros	Δ Pax 22/21	Δ Pax 22/19
1	RYANAIR	17,7%	1.385.844	96%	1167,5%
2	JET2.COM	13,0%	1.022.318	266%	-
3	EASYJET	11,1%	868.106	141%	-
4	IBERIA	8,4%	656.882	77%	-2,7%
5	TUI AIRWAYS	7,2%	563.062	280%	-
6	VUELING	4,7%	367.778	211%	98,3%
7	AIR EUROPA	3,9%	303.722	110%	-3,6%
8	BRITISH AIRWAYS	3,0%	233.527	62%	-
9	EASYJET EUROPE	2,9%	230.359	184%	174,1%
10	SWISS	2,1%	165.290	31%	-22,9%
Resto		26,0%	2.040.445	-	-
Acumulado Extra-UE		100,0%	7.837.333	131%	86,9%