

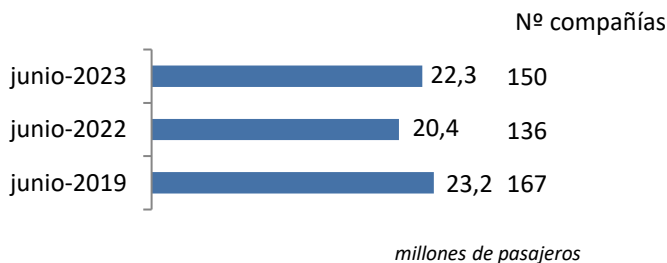
Coyuntura de las compañías en el mercado aéreo en España

Junio 2023

El número de pasajeros comerciales en el mercado aéreo español alcanzó los 22,3 millones en junio de 2023, recuperando 1,9 millones respecto al mismo mes de 2022, aunque cae un 4,1% respecto a 2019.

El tráfico en junio de 2023 se sitúa cerca de los niveles de 2019, año previo a la pandemia de la COVID-19

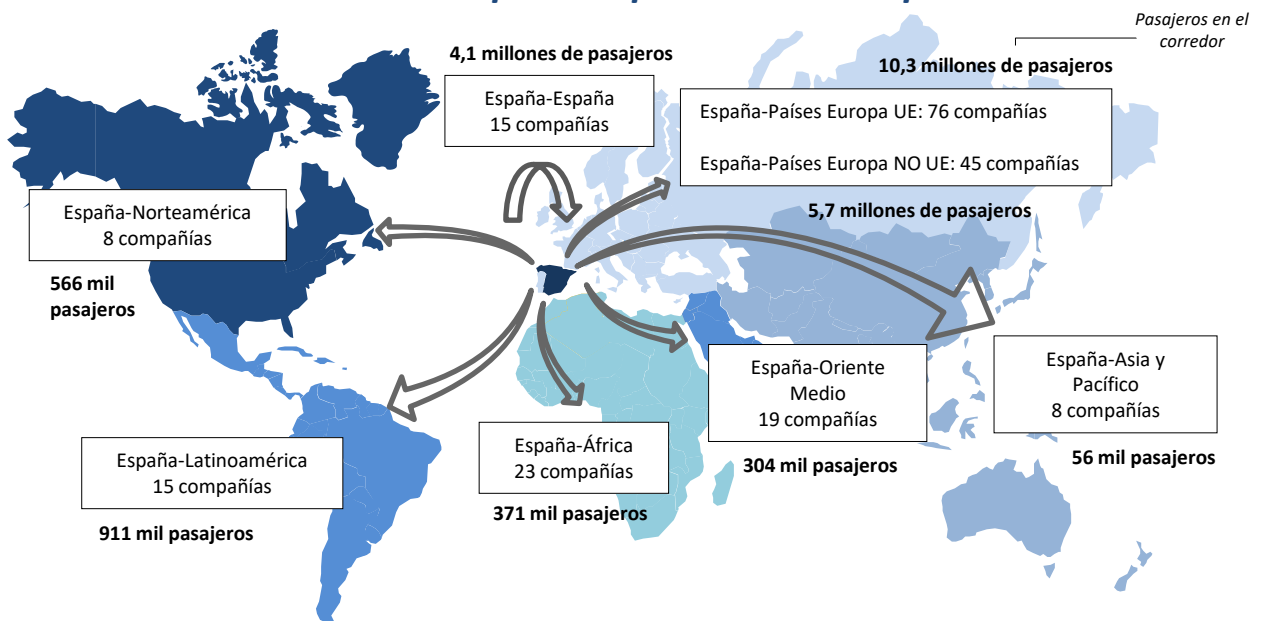
Pasajeros transportados y número de compañías



El número de compañías que operaron en junio (150) fue inferior al registrado en el mismo mes del año 2019 (167).

Las rutas domésticas fueron operadas por 15 compañías, las cuales transportaron 4,1 millones de pasajeros. 76 aerolíneas conectaron con destinos de la Unión Europea (10,3 millones de viajeros) y 97 lo hicieron con el resto del mundo (7,9 millones de pasajeros).

Número de compañías que conectan España



* Para la elaboración de este informe se han tenido en cuenta las aerolíneas que, al menos, han transportado más de 500 pasajeros en el mes y únicamente se ha analizado el tráfico comercial. Se entiende como vuelos comerciales aquellas operaciones en régimen regular y chárter sujetas a remuneración.

Se define como ruta la conexión directa entre pares de aeropuertos.

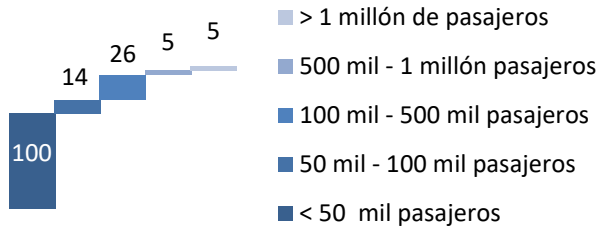
Los gráficos son elaboración propia a partir de la base de datos de Aena.

junio 2023

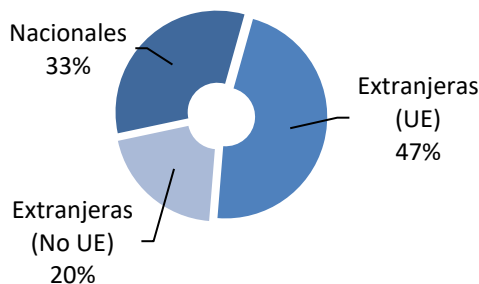
Junio 2023

Mercado aéreo en España

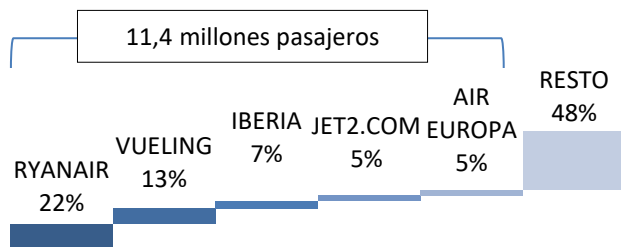
Distribución de las compañías aéreas según el número de pasajeros transportados



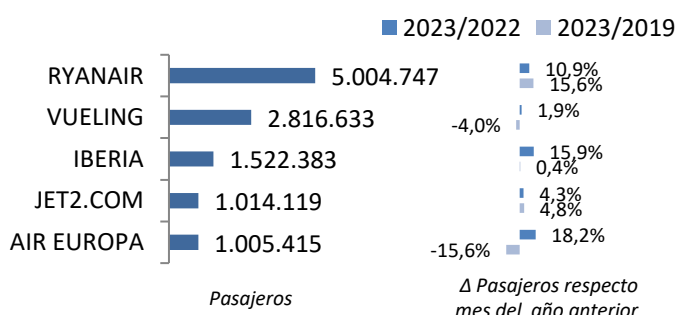
Cuota de mercado según la nacionalidad de la compañía



Cuota de las principales 5 compañías del mercado aéreo en España



Variación y tráfico de las 5 principales compañías



En junio de 2023, Ryanair, Vueling, Iberia, Jet2.com y Air Europa han conseguido transportar más de 1 millón de pasajeros cada una y otras 5 compañías superaron los 500 mil pasajeros. Entre ellas, la compañía española Iberia Express.

De las 150 compañías que operaron en junio de 2023, 16 eran españolas

Las 16 aerolíneas españolas transportaron 7,3 millones de pasajeros (el 33% del tráfico total en el mes), manteniendo su cuota respecto al mismo mes de 2022.

Otras 61 compañías extranjeras de la UE transportaron el 47% del tráfico total en el mes, equivalente a 10,5 millones de pasajeros.

Las compañías no comunitarias, 73, transportaron 4,5 millones de viajeros, el 20% del tráfico global restante.

El 52% del tráfico en España en junio fue operado por 5 compañías

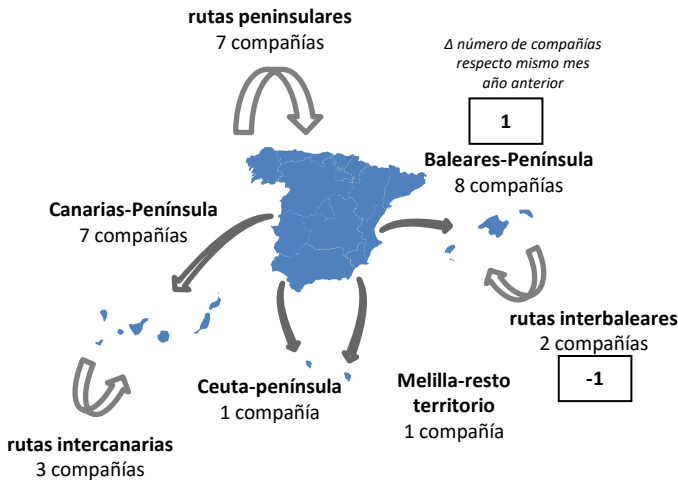
Ryanair, que lidera el mes con 5,0 millones de pasajeros transportados en el mercado aéreo español, registra un aumento del 15,6% respecto a junio de 2022 y crece un 10,9% respecto al mismo mes de 2019.

Vueling ocupa el segundo puesto con una caída del 4,0% respecto a 2019, pero crece un 1,9% respecto a 2022.

Junio 2023

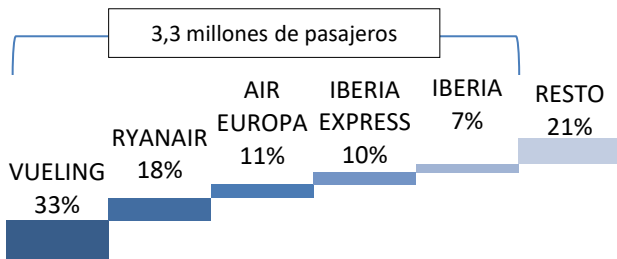
Mercado aéreo España-España

Número de compañías que conectan los mercados

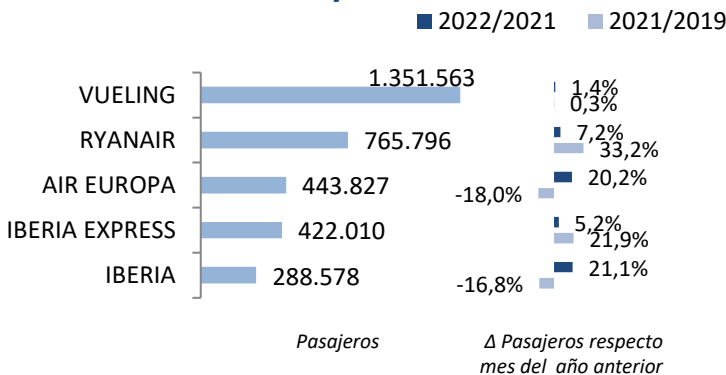


*Tráfico comercial (regular y chárter)

Cuota de las principales 5 compañías del mercado aéreo doméstico



Variación y tráfico de las 5 principales compañías



El tráfico doméstico registró 4,1 millones de pasajeros en junio

El número de pasajeros transportados en junio de 2023 en el mercado doméstico recupera 269 mil pasajeros (+6,9%) respecto a 2022, y crece un 4,6% respecto al mismo mes de 2019.

Los enlaces domésticos han sido operados por 15 compañías en junio

El número de compañías es superior en 2 al de junio de 2022.

Varias de las principales compañías del mercado superan también los niveles de tráfico de 2019

Vueling fue líder, con un 33% de cuota, transportando 1,4 millones de pasajeros. Ryanair, en segunda posición, registró 766 mil viajeros. Air Europa se sitúa en tercera posición con 444 mil pasajeros.

En junio se volaron 217 rutas, un enlace más respecto a junio de 2022 y 32 más que en 2019

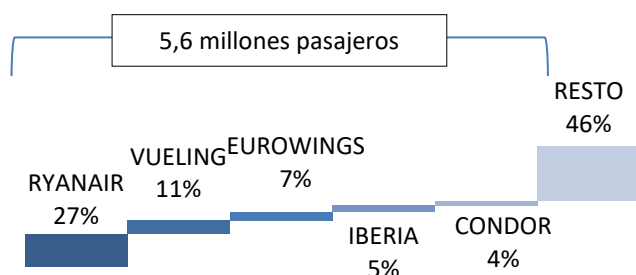
Nº de rutas que operan	Nº de compañías
> 50 rutas	2
20-50 rutas	4
< 20 rutas	9

Vueling y Ryanair volaron más de 50 rutas en este mercado en el mes de junio. Air Nostrum, Air Europa, Volotea y Binter Canarias volaron entre 20 y 50 rutas cada una. El resto de compañías se situaron por debajo de las 20 rutas.

Junio 2023

Mercado aéreo España-Unión Europea

Cuota de las principales 5 compañías del mercado aéreo con la Unión Europea

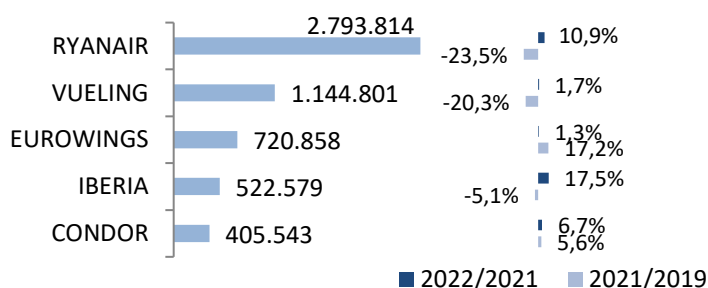


En junio de 2023, el número de pasajeros transportados en el mercado España-Unión Europea crece en 761 mil pasajeros respecto a junio de 2022 hasta los 10,3 millones, pero cae un 34,1% respecto a 2019.

El tráfico con países de la Unión Europea perdió 5,3 millones de pasajeros respecto a junio de 2019

El 54% del tráfico fue operado por las 5 principales compañías de este mercado, transportando éstas 5,6 millones de viajeros.

Variación y tráfico de las 5 principales compañías



Ryanair lideró el mercado con 2,8 millones de pasajeros transportados, aunque al tener un tráfico significativo con Reino Unido, sus niveles de tráfico en este mercado están por debajo de los de 2019. Otras compañías, como Eurowings o Condor, con la actividad aérea centrada en Alemania, sí crecen respecto a 2019.

Los enlaces con países comunitarios fueron realizados por 76 compañías en el mes de junio

El número de compañías que operaron en este mercado es superior en 4 al registrado en el mismo mes de 2022.

En junio se operaron un total de 900 rutas entre España y destinos de la Unión Europea

Clasificación de las compañías según número de países europeos con los que conectan España

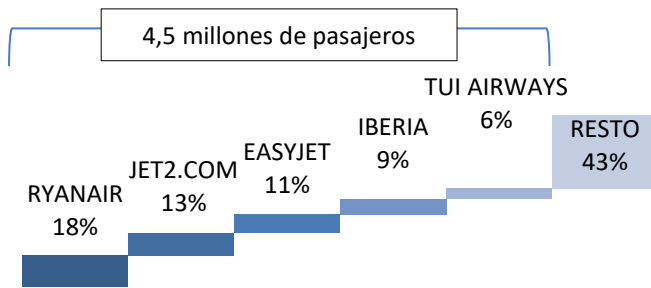
Nº de países con los que conectan	Nº de compañías
> 10 países	3
5-10 países	5
< 5 países	68

En el mes de junio, Ryanair, Vueling e Iberia volaron a más de 10 países comunitarios. Otras 5 compañías, con las españolas Air Europa, Volotea e Iberia Express, lo hicieron con entre 5 y 10 destinos.

Junio 2023

Mercado aéreo España-Extra Unión Europea

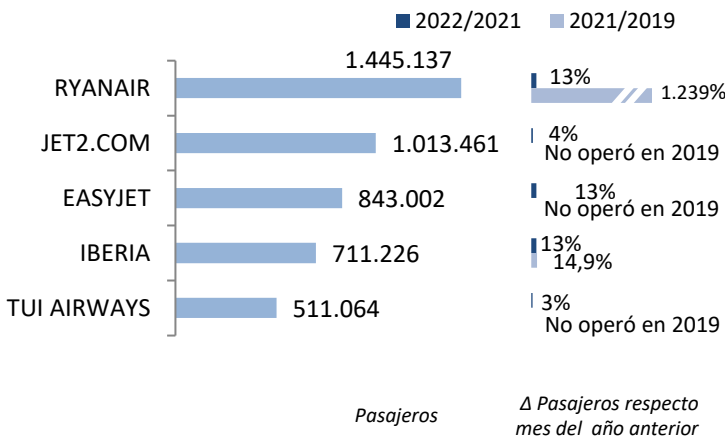
Cuota de las principales 5 compañías del mercado aéreo España-Extra UE



El tráfico con los países extra comunitarios registró en este mes 7,9 millones de pasajeros, creciendo en 890 mil pasajeros respecto a junio de 2022 y un 113,5% más respecto a 2019, al incorporarse Reino Unido a este mercado.

El tráfico con países de fuera de la Unión Europea transportó 4,2 millones de pasajeros más respecto a junio de 2019

Variación y tráfico de las 5 principales compañías



Ryanair lideró el mercado en junio de 2023 transportando 1,4 millones de pasajeros (un 18% de cuota). Le siguieron Jet2.com, en segunda posición con 1 millón de viajeros (13% de cuota) y Easyjet con 843 mil viajeros (un 11% de cuota) en tercera posición.

Las cinco primeras compañías transportaron el 57% de los pasajeros en este mercado

En junio, los enlaces con países extra comunitarios fueron realizados por 97 compañías, 16 más respecto al mismo mes de 2022.

Clasificación de las compañías según número de países extra-europeos con los que conectan España

Nº de países con los que conectan	Nº de compañías
> 10 países	4
5-10 países	1
< 5 países	92

En junio se volaron un total de 541 rutas entre España y destinos no comunitarios, 32 más que en 2022 y 223 más respecto a 2019

Iberia llegó a conectar con 24 países, Air Europa con 20 y Vueling con 14. Ryanair conectó con 5 países.

Junio 2023

Anexos. Ranking de compañías en el mercado aéreo en España

Compañía	Total				Doméstico				Unión Europea				Extra-UE				
	Cuota (1)		Δ Pax		Cuota (2)		Δ Pax		Cuota (2)		Δ Pax		Cuota (2)		Δ Pax		
	2023	2023	23/22	23/19	2023	2023	23/22	23/19	2023	2023	23/22	23/19	2023	2023	23/22	23/19	
1	RYANAIR	22,5%	5.004.747	11%	15,6%	15%	765.796	7%	33,2%	56%	2.793.814	11%	-23,5%	29%	1.445.137	13%	1.347,2%
2	VUELING	12,6%	2.816.633	2%	-4,0%	48%	1.351.563	1%	0,3%	41%	1.144.801	2%	-20,3%	11%	320.269	4%	111,1%
3	IBERIA	6,8%	1.522.383	16%	0,4%	19%	288.578	21%	-16,8%	34%	522.579	17%	-5,1%	47%	711.226	13%	14,9%
4	JET2.COM	4,6%	1.014.119	4%	4,8%	-	-	-	-	0%	658	260%	-99,9%	100%	1.013.461	4%	-
5	AIR EUROPA	4,5%	1.005.415	18%	-15,6%	44%	443.827	20%	-18,0%	25%	252.919	15%	-31,1%	31%	308.669	18%	9,0%
6	EASYJET	3,8%	843.505	13%	-13,2%	0%	503	-	-	0%	0	-	-100,0%	100%	843.002	13%	-
7	EUROWINGS	3,3%	737.341	1%	17,2%	-	-	-	-	98%	720.858	1%	17,2%	2%	16.483	3%	14,9%
8	EASYJET EUROPE	2,9%	638.263	5%	-7,6%	-	-	-	-	61%	392.144	1%	-36,0%	39%	246.119	11%	215,9%
9	IBERIA EXPRESS	2,7%	612.546	18%	11,3%	69%	422.010	5%	21,9%	23%	138.694	39%	-30,9%	8%	51.842	156%	1.289,5%
10	TUI AIRWAYS	2,4%	540.641	4%	-6,1%	0%	0	-100%	-	5%	29.577	6%	-94,9%	95%	511.064	3%	-
11	CONDOR	1,9%	415.625	7%	8,2%	-	-	-	-	98%	405.543	7%	5,6%	2%	10.082	13%	-
12	AIR NOSTRUM	1,8%	399.600	-7%	-15,3%	64%	254.791	-5%	-20,3%	29%	116.694	-18%	-9,4%	7%	28.115	52%	20,1%
13	TRANSAVIA HOLLAND	1,7%	384.258	2%	-6,3%	0%	167	-	-3,5%	100%	384.091	2%	-6,3%	-	-	-	-
14	LUFTHANSA	1,7%	382.466	-15%	-13,7%	-	-	-	-	100%	382.466	-15%	-13,7%	-	-	-	-
15	VOLOTEA	1,3%	298.200	33%	79,9%	48%	142.323	13%	189,6%	52%	154.543	58%	32,6%	0%	1.334	-	-
16	WIZZ AIR MALTA	1,1%	248.752	-	-	-	-	-	-	92%	228.865	-	-	8%	19.887	-	-
17	NORWEGIAN AIR INT.	1,1%	235.428	137%	-59,8%	0%	0	-	-100,0%	85%	199.855	101%	-53,1%	15%	35.573	-	-64,9%
18	BINTER CANARIAS	1,0%	230.559	-4%	12,5%	94%	217.060	-6%	12,8%	3%	6.804	24%	78,6%	3%	6.695	24%	-24,1%
19	WIZZ AIR HUNGARY	0,9%	196.577	-34%	-23,3%	-	-	-	-	93%	182.931	-35%	-25,9%	7%	13.646	-18%	47,8%
20	CANARIAS AIRLINES	0,8%	189.304	34%	45,8%	100%	189.304	34%	45,8%	-	-	-	-	-	-	-	-
21	BRITISH AIRWAYS	0,8%	187.438	-24%	-44,6%	-	-	-	-	0%	0	-	-100,0%	100%	187.438	-24%	-
22	TRANSAVIA COM FRANCE	0,8%	182.683	7%	35,1%	-	-	-	-	100%	182.683	7%	35,1%	-	-	-	-
23	AIR FRANCE	0,8%	180.497	4%	23,4%	-	-	-	-	100%	180.497	4%	23,4%	0%	0	-100%	-
24	TUIFLY	0,8%	168.342	-6%	-50,7%	0%	0	-	-100,0%	100%	168.342	-6%	-47,0%	0%	0	-	-100,0%
25	AER LINGUS	0,7%	164.070	26%	-9,0%	-	-	-	-	100%	164.070	26%	-9,0%	-	-	-	-
26	TAP AIR PORTUGAL	0,7%	160.830	9%	-7,7%	-	-	-	-	100%	160.830	9%	-7,7%	-	-	-	-
27	SWISS	0,7%	149.119	3%	-12,3%	-	-	-	-	-	-	-	-	100%	149.119	3%	-12,3%
28	KLM	0,6%	137.700	2%	-4,1%	0%	139	-	-	100%	137.561	2%	-4,2%	-	-	-	-
29	AMERICAN AIRLINES	0,6%	124.150	-2%	-17,3%	-	-	-	-	-	-	-	-	100%	124.150	-2%	-17,3%
30	TURKISH AIRLINES	0,5%	119.585	14%	17,1%	-	-	-	-	-	-	-	-	100%	119.585	14%	17,1%
	RESTO	13,4%	2.984.460			2%	71.956	-	-	40%	1.203.958	-	-	57%	1.708.546	-	-
	TOTAL	100,0%	22.275.236	9%	-4,1%	19%	4.148.017	7%	4,6%	46%	10.255.777	8%	-34,1%	35%	7.871.442	13%	113,5%

(1) Cuota de la compañía sobre el total de pasajeros transportados en el mercado aéreo español.

(2) Importancia del mercado sobre el total de pasajeros transportados por la compañía en el espacio aéreo español.

Nota: Tráfico comercial regular y chárter de pasajeros. Fuente: AENA (ESTOP)

Junio 2023

Anexos. Ranking de compañías por mercados

Ranking de las principales 10 compañías en
el mercado España-España

Rk.	Compañía	Cuota	Pasajeros	Δ Pax 23/22	Δ Pax 23/19
1	VUELING	32,6%	1.351.563	1%	0,3%
2	RYANAIR	18,5%	765.796	7%	33,2%
3	AIR EUROPA	10,7%	443.827	20%	-18,0%
4	IBERIA EXPRESS	10,2%	422.010	5%	21,9%
5	IBERIA	7,0%	288.578	21%	-16,8%
6	AIR NOSTRUM	6,1%	254.791	-5%	-20,3%
7	BINTER CANARIAS	5,2%	217.060	-6%	12,8%
8	CANARIAS AIRLINES	4,6%	189.304	34%	45,8%
9	VOLOTEA	3,4%	142.323	13%	189,6%
10	CANARY FLY	1,0%	42.615	22%	-18,0%
Resto		0,7%	30.150	-	-
Acumulado Doméstico		100,0%	4.148.017	7%	4,6%

Ranking de las principales 10 compañías en
el mercado España-Unión Europea

Rk.	Compañía	Cuota	Pasajeros	Δ Pax 23/22	Δ Pax 23/19
1	RYANAIR	27,2%	2.793.814	11%	-23,5%
2	VUELING	11,2%	1.144.801	2%	-20,3%
3	EUROWINGS	7,0%	720.858	1%	17,2%
4	IBERIA	5,1%	522.579	17%	-5,1%
5	CONDOR	4,0%	405.543	7%	5,6%
6	EASYJET EUROPE	3,8%	392.144	1%	-36,0%
7	TRANSAVIA HOLLAND	3,7%	384.091	2%	-6,3%
8	LUFTHANSA	3,7%	382.466	-15%	-13,7%
9	AIR EUROPA	2,5%	252.919	15%	-31,1%
10	WIZZ AIR MALTA	2,2%	228.865	-	-
Resto		29,5%	3.027.697	-	-
Acumulado UE		100,0%	10.255.777	8%	-34,1%

Ranking de las principales 10 compañías en
el mercado España-Extra Unión Europea

Rk.	Compañía	Cuota	Pasajeros	Δ Pax 23/22	Δ Pax 23/19
1	RYANAIR	18,4%	1.445.137	13%	1.347,2%
2	JET2.COM	12,9%	1.013.461	4%	-
3	EASYJET	10,7%	843.002	13%	-
4	IBERIA	9,0%	711.226	13%	14,9%
5	TUI AIRWAYS	6,5%	511.064	3%	-
6	VUELING	4,1%	320.269	4%	111,1%
7	AIR EUROPA	3,9%	308.669	18%	9,0%
8	EASYJET EUROPE	3,1%	246.119	11%	215,9%
9	BRITISH AIRWAYS	2,4%	187.438	-24%	-
10	SWISS	1,9%	149.119	3%	-12,3%
Resto		27,1%	2.135.938	-	-
Acumulado Extra-UE		100,0%	7.871.442	13%	113,5%