

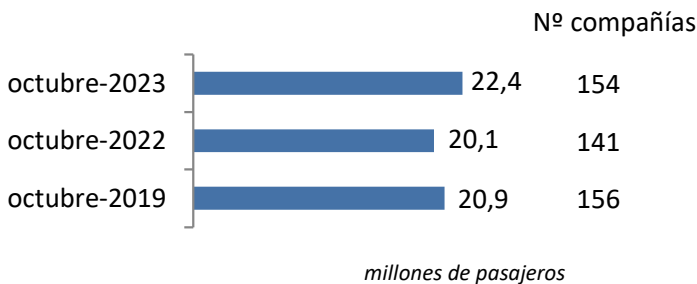
Coyuntura de las compañías en el mercado aéreo en España

Octubre 2023

El número de pasajeros comerciales en el mercado aéreo español alcanzó los 22,4 millones en octubre de 2023, recuperando 2,3 millones respecto al mismo mes de 2022 y superando en 1,5 millones el volumen de 2019.

El tráfico en octubre de 2023 se sitúa un 7,1% por encima de 2019, año previo a la pandemia de la COVID-19

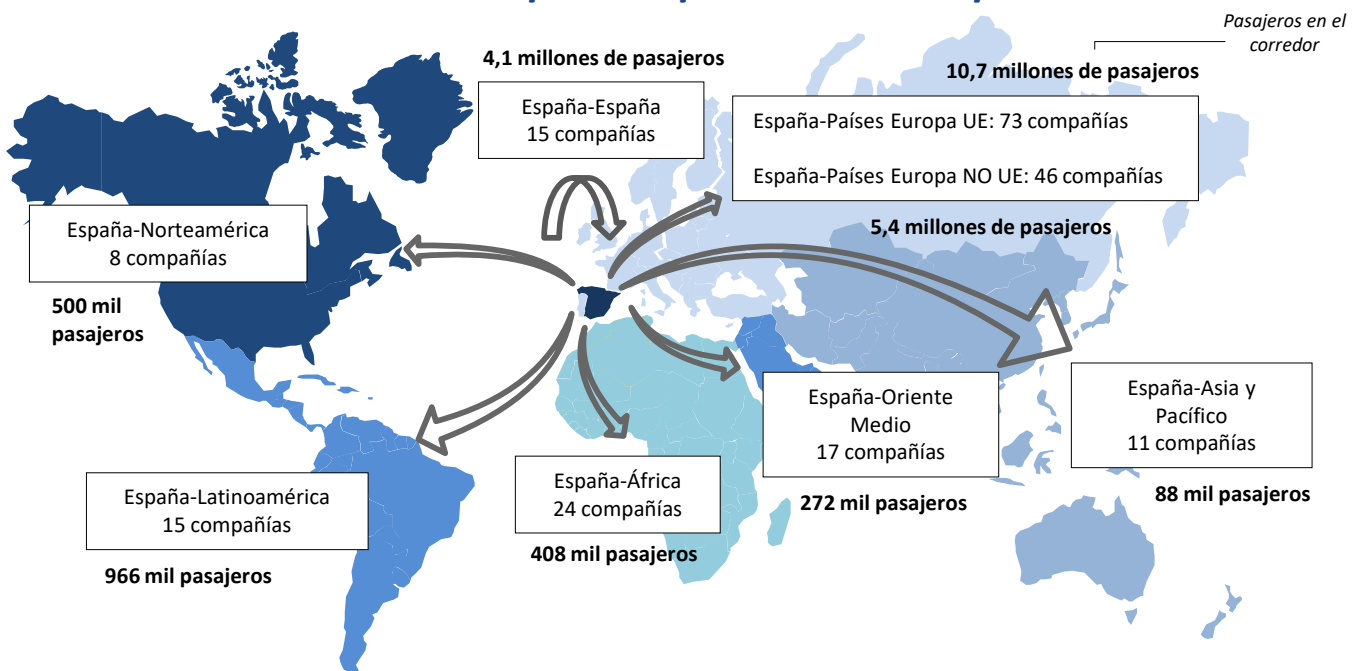
Pasajeros transportados y número de compañías



El número de compañías que operó en octubre (154) fue inferior al registrado en el mismo mes del año 2019 (156).

Las rutas domésticas fueron operadas por 15 compañías, las cuales transportaron 4,1 millones de pasajeros. 73 aerolíneas conectaron con destinos de la Unión Europea (10,7 millones de viajeros) y 102 lo hicieron con el resto del mundo (7,6 millones de pasajeros).

Número de compañías que conectan España



* Para la elaboración de este informe se han tenido en cuenta las aerolíneas que, al menos, han transportado más de 500 pasajeros en el mes y únicamente se ha analizado el tráfico comercial. Se entiende como vuelos comerciales aquellas operaciones en régimen regular y chárter sujetas a remuneración.

Se define como ruta la conexión directa entre pares de aeropuertos.

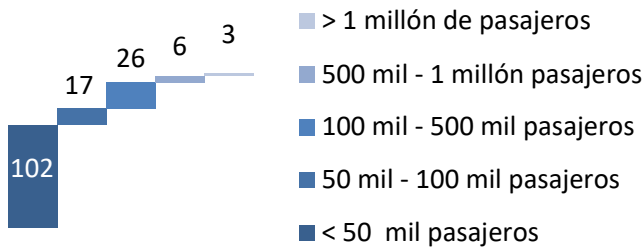
Los gráficos son elaboración propia a partir de la base de datos de Aena.

octubre 2023

Octubre 2023

Mercado aéreo en España

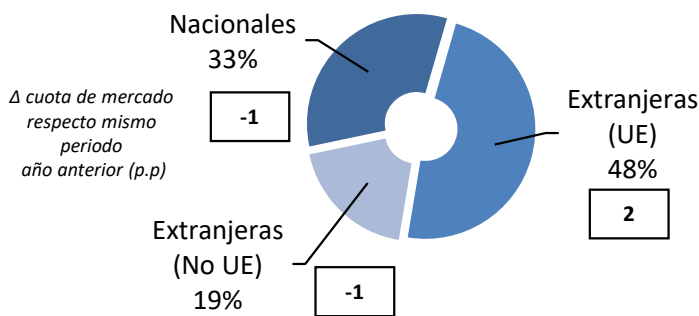
Distribución de las compañías aéreas según el número de pasajeros transportados



En octubre de 2023, Ryanair, Vueling e Iberia han conseguido transportar más de 1 millón de pasajeros cada una y otras 6 compañías superaron los 500 mil pasajeros. Entre ellas, se sitúan las compañías españolas Air Europa e Iberia Express.

De las 154 compañías que operaron en octubre de 2023, 17 eran españolas

Cuota de mercado según la nacionalidad de la compañía



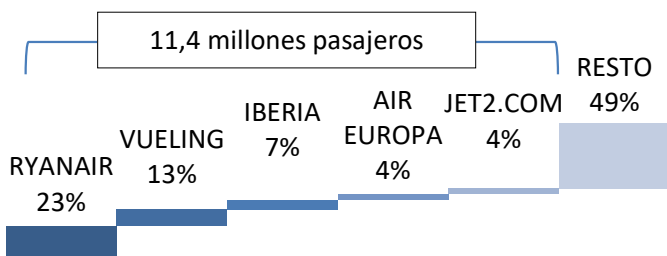
Las 17 aerolíneas españolas transportaron 7,3 millones de pasajeros (el 33% del tráfico total en el mes), disminuyendo en un punto su cuota respecto al mismo mes de 2022.

Otras 76 compañías extranjeras de la UE transportaron el 48% del tráfico total en el mes, equivalente a 10,8 millones de pasajeros, 2 puntos más que en el mismo mes de 2022.

Las compañías no comunitarias, 61 en este mes, transportaron 4,3 millones de viajeros, el 19% del tráfico global restante.

El 51% del tráfico en España en octubre fue operado por 5 compañías

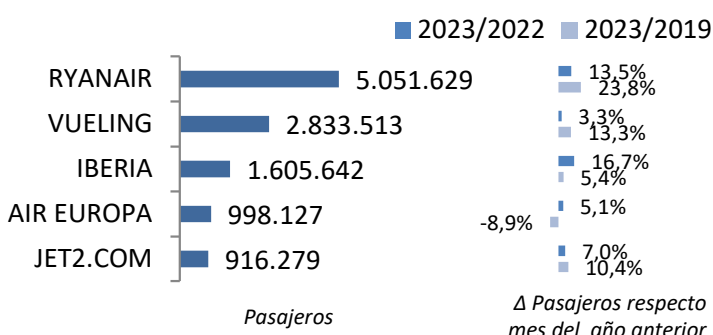
Cuota de las principales 5 compañías del mercado aéreo en España



Ryanair, que lidera el mes con 5,1 millones de pasajeros transportados en el mercado aéreo español, registra un aumento del 23,8% respecto a octubre de 2019 y crece un 13,5% respecto al mismo mes de 2022.

Air Europa pierde un 8,9% de su tráfico de pasajeros respecto a octubre de 2019.

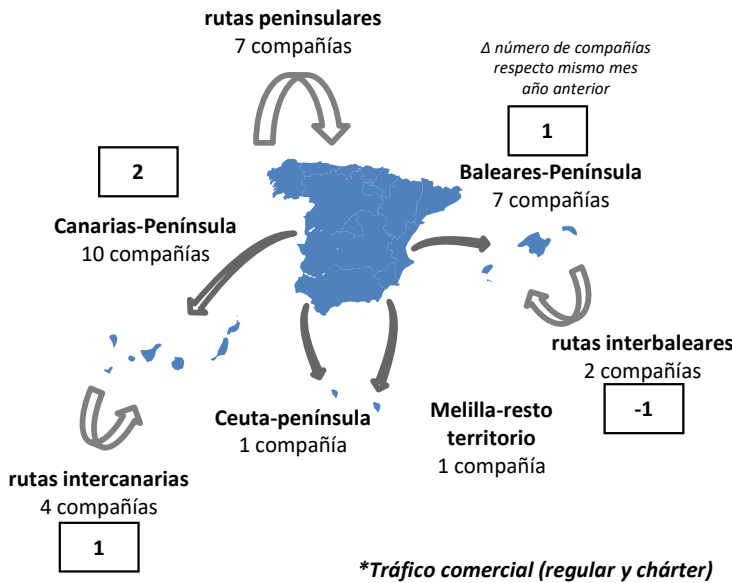
Variación y tráfico de las 5 principales compañías



Octubre 2023

Mercado aéreo España-España

Número de compañías que conectan los mercados



El tráfico doméstico registró 4,1 millones de pasajeros en octubre

El número de pasajeros transportados en octubre de 2023 en el mercado doméstico recupera 250 mil pasajeros, un 6,5% más respecto a 2022, y crece un 11,3% respecto al mismo mes de 2019.

Los enlaces domésticos han sido operados por 15 compañías en octubre

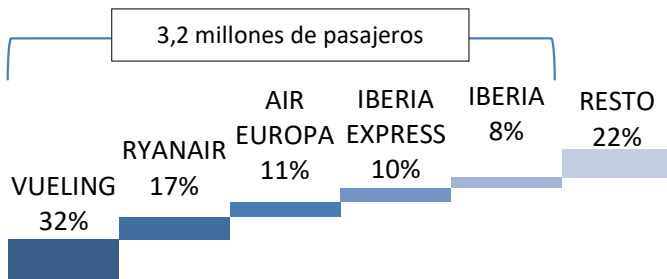
El número crece en 3 respecto al de octubre de 2022.

Varias de las principales compañías del mercado superan los niveles de tráfico de 2019

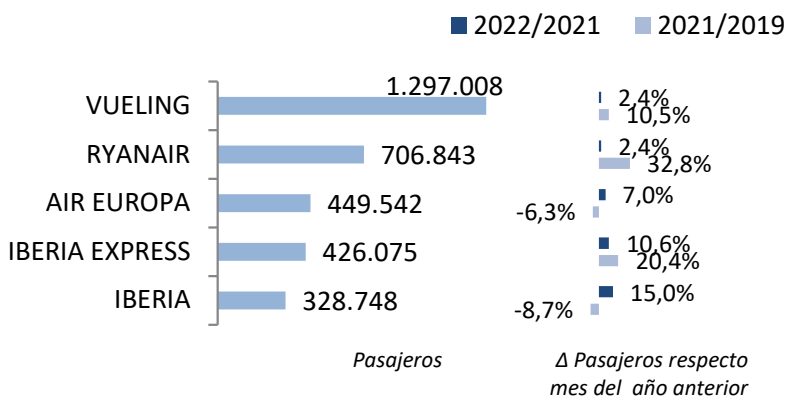
Vueling fue líder, con un 32% de cuota, transportando 1,3 millones de pasajeros. Ryanair, en segunda posición, registró 707 mil viajeros. Air Europa se sitúa en tercera posición con 450 mil pasajeros.

En octubre se volaron 205 rutas, 11 enlaces más respecto a octubre de 2022 y 33 más que en 2019

Cuota de las principales 5 compañías del mercado aéreo doméstico



Variación y tráfico de las 5 principales compañías



Nº de rutas que operan Nº de compañías

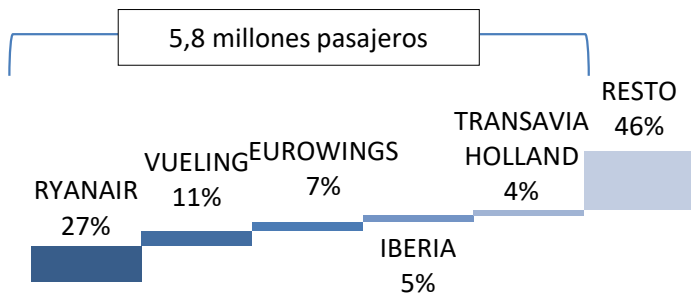
> 50 rutas	2
20-50 rutas	4
< 20 rutas	9

Vueling y Ryanair volaron más de 50 rutas en este mercado en el mes de octubre. Air Europa, Air Nostrum, Volotea y Binter Canarias volaron entre 20 y 50 rutas cada una. El resto de las compañías volaron por debajo de las 20 rutas.

Octubre 2023

Mercado aéreo España-Unión Europea

Cuota de las principales 5 compañías del mercado aéreo con la Unión Europea



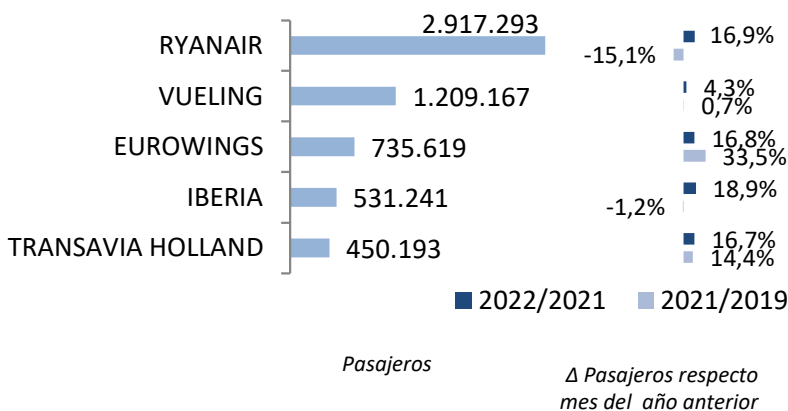
En octubre de 2023, el número de pasajeros en el mercado España-UE crece en 1,3 millones de pasajeros respecto a octubre de 2022 hasta los 10,7 millones, pero cae un 22,8% respecto a 2019.

El tráfico con países de la Unión Europea perdió 3,2 millones de pasajeros respecto a octubre de 2019

El 54% del tráfico fue operado por las 5 principales compañías de este mercado, transportando 5,8 millones de viajeros.

Ryanair lideró el mercado con 2,9 millones de pasajeros transportados, aunque al tener un tráfico significativo con Reino Unido, sus niveles de tráfico en este mercado están por debajo de los de 2019. Otras compañías, como Eurowings o Transavia, con su operativa más centrada en Centroeuropa, sí crecen respecto a 2019.

Variación y tráfico de las 5 principales compañías



Los enlaces con países comunitarios fueron realizados por 73 compañías en el mes de octubre

El número de compañías que operaron en este mercado es superior en 5 al registrado en el mismo mes de 2022.

En octubre se operaron un total de 892 rutas entre España y destinos de la Unión Europea

En el mes de octubre, Ryanair, Vueling, Iberia y Enter Air volaron a más de 10 países comunitarios. Otras 4 compañías, con las españolas Air Europa, Volotea e Iberia Express, lo hicieron con entre 5 y 10 destinos.

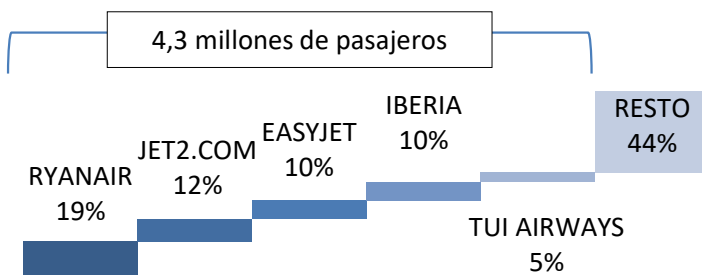
Clasificación de las compañías según número de países europeos con los que conectan España

Nº de países con los que conectan	Nº de compañías
> 10 países	4
5-10 países	4
< 5 países	65

Octubre 2023

Mercado aéreo España-Extra Unión Europea

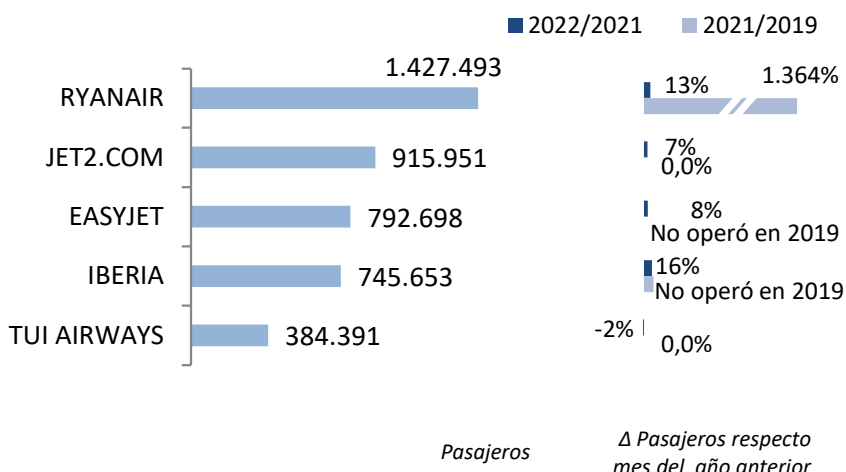
Cuota de las principales 5 compañías del mercado aéreo España-Extra UE



El tráfico con los países extra comunitarios registró en este mes 7,6 millones de pasajeros, creciendo en 797 mil pasajeros respecto a octubre de 2022 y un 122,5% más respecto a 2019, al incorporarse Reino Unido a este mercado.

El tráfico con países de fuera de la Unión Europea transportó 4,2 millones de pasajeros más respecto a octubre de 2019

Variación y tráfico de las 5 principales compañías



Ryanair lideró el mercado en octubre de 2023 transportando 1,4 millones de pasajeros (un 19% de cuota). Le siguieron Jet2.com, en segunda posición con 916 mil viajeros (12% de cuota) y Easyjet con 793 mil viajeros (un 10% de cuota) en tercera posición.

Las cinco primeras compañías transportaron el 56% de los pasajeros en este mercado

En octubre, los enlaces con países extra comunitarios fueron realizados por 102 compañías, 11 más respecto al mismo mes de 2022.

Clasificación de las compañías según número de países extra-europeos con los que conectan España

Nº de países con los que conectan	Nº de compañías
> 10 países	3
5-10 países	2
< 5 países	97

En octubre se volaron un total de 545 rutas entre España y destinos no comunitarios, 23 más que en 2022 y 255 más respecto a 2019

Iberia llegó a conectar con 24 países, Air Europa con 20 y Vueling con 12. Iberojet conectó con 7 países y Ryanair con 5 países.

Octubre 2023

Anexos. Ranking de compañías en el mercado aéreo en España

Compañía	Total				Doméstico				Unión Europea				Extra-UE				
	Cuota (1) 2023	Pasajeros 2023	Δ Pax 23/22	Δ Pax 23/19	Cuota (2) 2023	Pasajeros 2023	Δ Pax 23/22	Δ Pax 23/19	Cuota (2) 2023	Pasajeros 2023	Δ Pax 23/22	Δ Pax 23/19	Cuota (2) 2023	Pasajeros 2023	Δ Pax 23/22	Δ Pax 23/19	
1	RYANAIR	22,5%	5.051.629	14%	23,8%	14%	706.843	2%	32,8%	58%	2.917.293	17%	-15,1%	28%	1.427.493	13%	1.159%
2	VUELING	12,6%	2.833.513	3%	13,3%	46%	1.297.008	2%	10,5%	43%	1.209.167	4%	0,7%	12%	327.338	3%	160,0%
3	IBERIA	7,2%	1.605.642	17%	5,4%	20%	328.748	15%	-8,7%	33%	531.241	19%	-1,2%	46%	745.653	16%	19,1%
4	AIR EUROPA	4,4%	998.127	5%	-8,9%	45%	449.542	7%	-6,3%	25%	247.365	4%	-29,9%	30%	301.220	3%	14,8%
5	JET2.COM	4,1%	916.279	7%	10,4%	0%	328	10%	-	0%	0	-	-100,0%	100%	915.951	7%	-
6	EASYJET	3,5%	792.805	8%	-15,6%	0%	0	-	-100,0%	0%	107	-	-100,0%	100%	792.698	8%	-
7	EUROWINGS	3,3%	749.793	17%	32,8%	-	-	-	-	98%	735.619	17%	33,5%	2%	14.174	23%	4,2%
8	IBERIA EXPRESS	2,7%	612.364	9%	14,7%	70%	426.075	11%	20,4%	25%	150.226	-2%	-16,5%	6%	36.063	65%	-
9	EASYJET EUROPE	2,7%	609.481	10%	-0,6%	0%	133	-	-26,1%	60%	363.499	5%	-33,0%	40%	245.849	18%	249,8%
10	TRANSAVIA HOLLAND	2,0%	450.193	17%	14,4%	-	-	-	-	100%	450.193	17%	14,4%	-	-	-	-
11	LUFTHANSA	1,9%	428.824	3%	-0,2%	-	-	-	-	100%	428.824	3%	-0,2%	-	-	-	-
12	AIR NOSTRUM	1,9%	426.582	6%	-10,4%	68%	290.302	7%	-9,6%	26%	110.460	-3%	-14,6%	6%	25.820	51%	-0,6%
13	CONDOR	1,8%	400.289	19%	18,4%	-	-	-	-	97%	390.006	18%	15,3%	3%	10.283	44%	-
14	TUI AIRWAYS	1,7%	384.391	-2%	-13,7%	-	-	-	-	0%	0	-	-100,0%	100%	384.391	-2%	-
15	WIZZ AIR MALTA	1,3%	282.493	-	-	-	-	-	-	94%	266.686	-	-	6%	15.807	-	-
16	NORWEGIAN AIR INTL	1,2%	273.599	171%	-47,3%	0%	0	-	-100,0%	84%	229.761	128%	-39,8%	16%	43.838	-	-58,2%
17	VOLOTEA	1,1%	253.006	45%	103,5%	43%	109.489	50%	187,5%	57%	143.182	41%	66,1%	0%	335	101%	697,6%
18	WIZZ AIR HUNGARY	1,1%	244.058	-26%	1,6%	-	-	-	-	92%	224.916	-27%	-2,8%	8%	19.142	-16%	121,3%
19	BINTER CANARIAS	1,0%	216.096	-11%	5,7%	93%	201.876	-12%	5,0%	3%	7.181	-1%	93,3%	3%	7.039	13%	-17,5%
20	TRANSAVIA COM FRANCE	0,9%	201.616	9%	84,3%	-	-	-	-	100%	201.616	9%	84,3%	-	-	-	-
21	SWISS	0,9%	192.317	20%	10,4%	-	-	-	-	-	-	-	-	100%	192.317	20%	10,4%
22	AIR FRANCE	0,8%	177.343	12%	21,7%	-	-	-	-	100%	177.343	12%	21,7%	-	-	-	-
23	CANARIAS AIRLINES	0,8%	173.188	5%	21,9%	100%	173.188	5%	21,9%	-	-	-	-	-	-	-	-
24	BRITISH AIRWAYS	0,8%	171.271	-19%	-40,3%	0%	0	-	-100,0%	0%	0	-	-100,0%	100%	171.271	-19%	-
25	TUIFLY	0,7%	167.603	-4%	-44,6%	-	-	-	-	100%	167.603	-4%	-40,9%	0%	0	-	-100,0%
26	TAP AIR PORTUGAL	0,7%	155.041	5%	-14,3%	-	-	-	-	100%	155.041	5%	-14,3%	-	-	-	-
27	KLM	0,7%	151.434	18%	5,0%	-	-	-	-	100%	151.434	18%	5,0%	-	-	-	-
28	SAS	0,7%	150.708	0%	15,0%	-	-	-	-	71%	107.288	1%	21,6%	29%	43.420	-3%	1,4%
29	TURKISH AIRLINES	0,6%	131.915	13%	12,1%	-	-	-	-	0%	155	-	-	100%	131.760	13%	11,9%
30	AER LINGUS	0,6%	131.804	9%	-6,9%	-	-	-	-	100%	131.804	9%	-6,9%	-	-	-	-
	RESTO	13,8%	3.099.869			4%	113.947	-	-	38%	1.165.897	-	-	59%	1.820.025	-	-
	TOTAL	100,0%	22.433.273	12%	7,1%	18%	4.097.479	6%	11,3%	48%	10.663.907	14%	-22,8%	34%	7.671.887	12%	122,5%

(1) Cuota de la compañía sobre el total de pasajeros transportados en el mercado aéreo español.

(2) Importancia del mercado sobre el total de pasajeros transportados por la compañía en el espacio aéreo español.

Nota: Tráfico comercial regular y chárter de pasajeros. Fuente: AENA (ESTOP)

Octubre 2023

Anexos. Ranking de compañías por mercados

Ranking de las principales 10 compañías en el mercado España-España

Rk.	Compañía	Cuota	Pasajeros	Δ Pax 23/22	Δ Pax 23/19
1	VUELING	31,7%	1.297.008	2%	10,5%
2	RYANAIR	17,3%	706.843	2%	32,8%
3	AIR EUROPA	11,0%	449.542	7%	-6,3%
4	IBERIA EXPRESS	10,4%	426.075	11%	20,4%
5	IBERIA	8,0%	328.748	15%	-8,7%
6	AIR NOSTRUM	7,1%	290.302	7%	-9,6%
7	BINTER CANARIAS	4,9%	201.876	-12%	5,0%
8	CANARIAS AIRLINES	4,2%	173.188	5%	21,9%
9	VOLOTEA	2,7%	109.489	50%	187,5%
10	CANARY FLY	1,2%	49.964	11%	9,1%
Resto		1,6%	64.444	-	-
Acumulado Doméstico		100,0%	4.097.479	6%	11,3%

Ranking de las principales 10 compañías en el mercado España-Unión Europea

Rk.	Compañía	Cuota	Pasajeros	Δ Pax 23/22	Δ Pax 23/19
1	RYANAIR	27,4%	2.917.293	17%	-15,1%
2	VUELING	11,3%	1.209.167	4%	0,7%
3	EUROWINGS	6,9%	735.619	17%	33,5%
4	IBERIA	5,0%	531.241	19%	-1,2%
5	TRANSAVIA HOLLAND	4,2%	450.193	17%	14,4%
6	LUFTHANSA	4,0%	428.824	3%	-0,2%
7	CONDOR	3,7%	390.006	18%	15,3%
8	EASYJET EUROPE	3,4%	363.499	5%	-33,0%
9	WIZZ AIR MALTA	2,5%	266.686	-	-
10	AIR EUROPA	2,3%	247.365	4%	-29,9%
Resto		29,3%	3.124.014	-	-
Acumulado UE		100,0%	10.663.907	14%	-22,8%

Ranking de las principales 10 compañías en el mercado España-Extra Unión Europea

Rk.	Compañía	Cuota	Pasajeros	Δ Pax 23/22	Δ Pax 23/19
1	RYANAIR	18,6%	1.427.493	13%	1.159%
2	JET2.COM	11,9%	915.951	7%	-
3	EASYJET	10,3%	792.698	8%	-
4	IBERIA	9,7%	745.653	16%	19,1%
5	TUI AIRWAYS	5,0%	384.391	-2%	-
6	VUELING	4,3%	327.338	3%	160,0%
7	AIR EUROPA	3,9%	301.220	3%	14,8%
8	EASYJET EUROPE	3,2%	245.849	18%	249,8%
9	SWISS	2,5%	192.317	20%	10,4%
10	BRITISH AIRWAYS	2,2%	171.271	-19%	-
Resto		28,3%	2.167.706	-	-
Acumulado Extra-UE		100,0%	7.671.887	12%	122,5%