

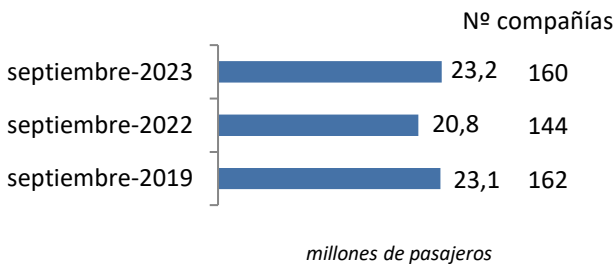
# Coyuntura de las compañías en el mercado aéreo en España

Septiembre 2023

El número de pasajeros comerciales en el mercado aéreo español alcanzó los 23,2 millones en el mes de septiembre de 2023, recuperando 2,4 millones respecto al mismo mes de 2022 y superando ligeramente el volumen de 2019.

El tráfico en septiembre de 2023 se sitúa un 0,5% por encima de 2019, año previo a la COVID-19

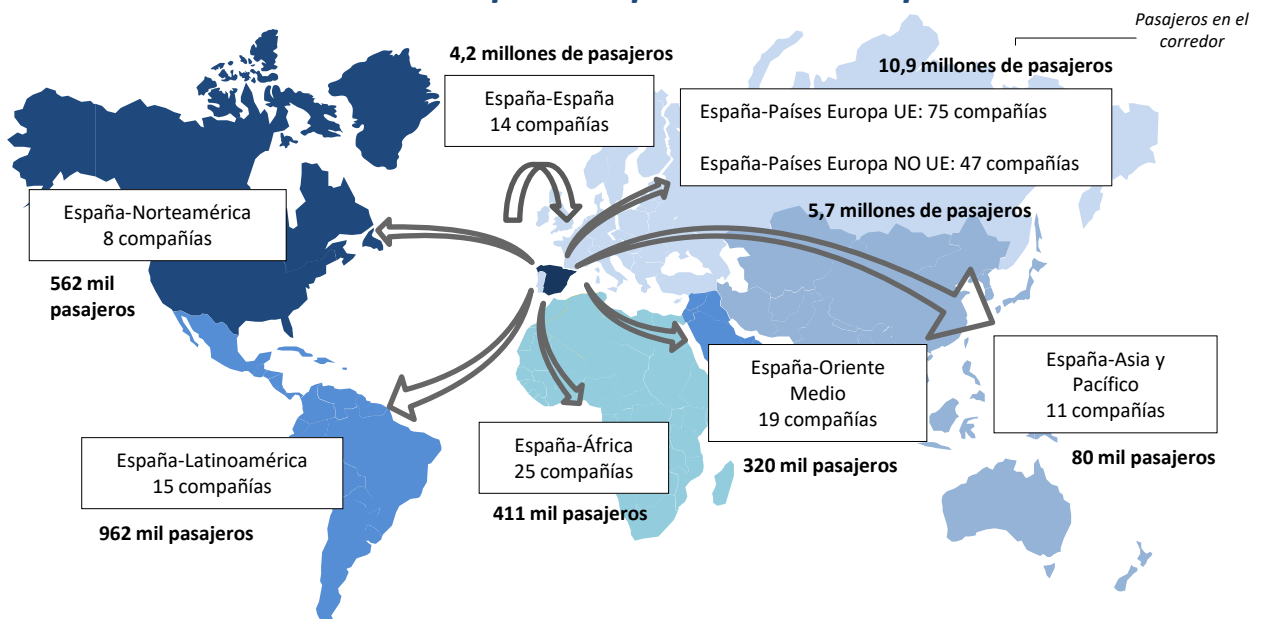
## Pasajeros transportados y número de compañías



El número de compañías que operó en septiembre (160) fue inferior al registrado en el mismo mes del año 2019 (162).

Las rutas domésticas fueron operadas por 14 compañías, las cuales transportaron 4,2 millones de pasajeros. 75 aerolíneas conectaron con destinos de la Unión Europea (10,9 millones de viajeros) y 104 lo hicieron con el resto del mundo (8,1 millones de pasajeros).

## Número de compañías que conectan España



\* Para la elaboración de este informe se han tenido en cuenta las aerolíneas que, al menos, han transportado más de 500 pasajeros en el mes y únicamente se ha analizado el tráfico comercial. Se entiende como vuelos comerciales aquellas operaciones en régimen regular y chárter sujetas a remuneración.

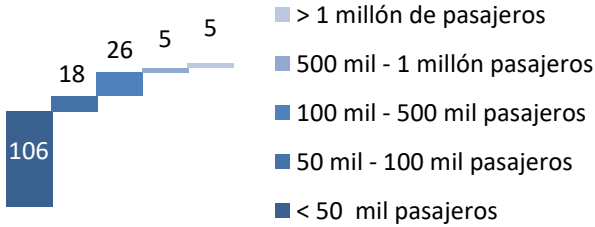
Se define como ruta la conexión directa entre pares de aeropuertos.

Los gráficos son elaboración propia a partir de la base de datos de Aena.

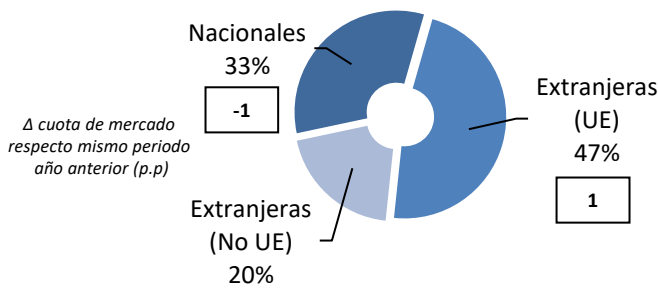
## Septiembre 2023

### Mercado aéreo en España

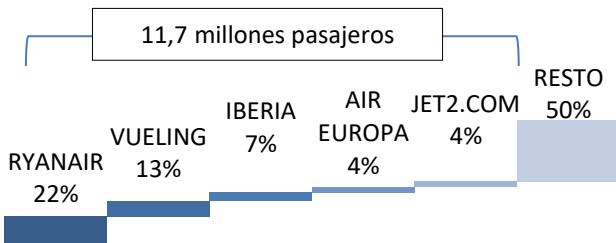
#### Distribución de las compañías aéreas según el número de pasajeros transportados



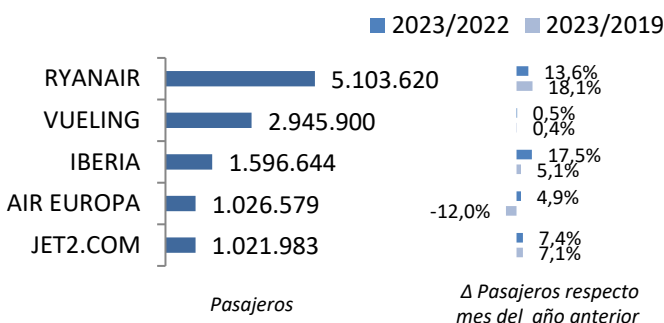
#### Cuota de mercado según la nacionalidad de la compañía



#### Cuota de las principales 5 compañías del mercado aéreo en España



#### Variación y tráfico de las 5 principales compañías



En septiembre de 2023, Ryanair, Vueling, Iberia, Air Europa y Jet2.com han conseguido transportar más de 1 millón de pasajeros cada una y otras 5 compañías superaron los 500 mil pasajeros. Entre ellas, se sitúa la compañía española Iberia Express.

*De las 160 compañías que operaron en septiembre de 2023, 15 eran españolas*

Las 15 aerolíneas españolas transportaron 7,6 millones de pasajeros (el 33% del tráfico total en el mes), disminuyendo en un punto su cuota respecto al mismo mes de 2022.

Otras 78 compañías extranjeras de la UE transportaron el 47% del tráfico total en el mes, equivalente a 11,0 millones de pasajeros, 1 punto más que en el mismo mes de 2022.

Las compañías no comunitarias, 67 en este mes, transportaron 4,6 millones de viajeros, el 20% del tráfico global restante.

*El 50% del tráfico en España en septiembre fue operado por 5 compañías*

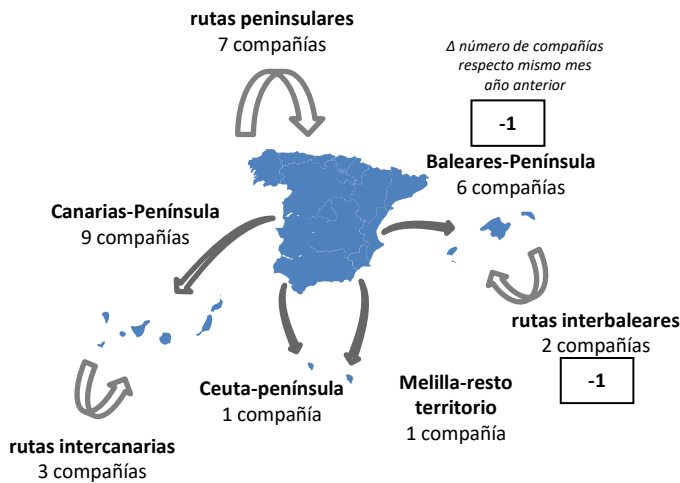
Ryanair, que lidera el mes con 5,1 millones de pasajeros transportados en el mercado aéreo español, registra un aumento del 18,1% respecto a septiembre de 2019 y crece un 13,6% respecto al mismo mes de 2022.

Vueling ocupa el segundo puesto y crece un 0,4% respecto a septiembre de 2019 y un 0,5% en comparación con 2022.

Septiembre 2023

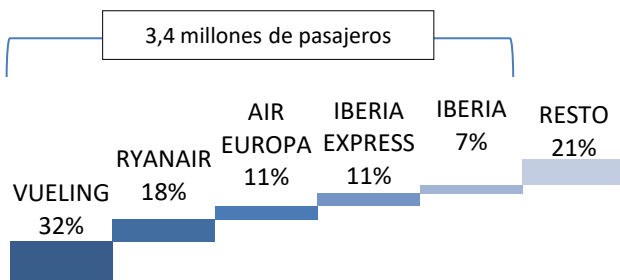
Mercado aéreo España-España

Número de compañías que conectan los mercados

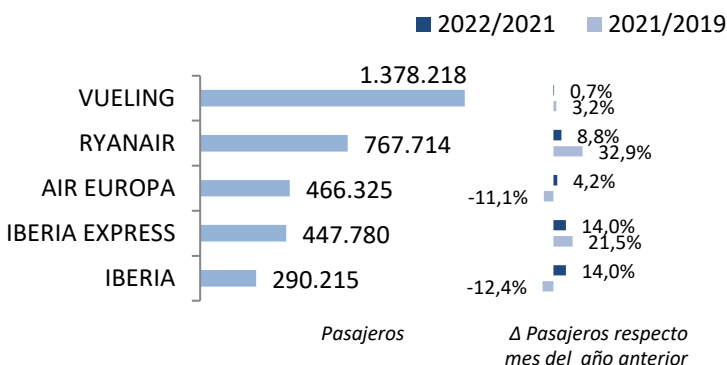


\*Tráfico comercial (regular y chárter)

Cuota de las principales 5 compañías del mercado aéreo doméstico



Variación y tráfico de las 5 principales compañías



El tráfico doméstico registró 4,2 millones de pasajeros en septiembre

El número de pasajeros transportados en septiembre de 2023 en el mercado doméstico recupera 272 mil pasajeros, un 6,8% más respecto a 2022, y crece un 8,0% respecto al mismo mes de 2019.

Los enlaces domésticos han sido operados por 14 compañías en septiembre

El número crece en 1 respecto al de septiembre de 2022.

Varias de las principales compañías del mercado superan los niveles de tráfico de 2019

Vueling fue líder, con un 32% de cuota, transportando 1,4 millones de pasajeros. Ryanair, en segunda posición, registró 768 mil viajeros. Air Europa se sitúa en tercera posición con 466 mil pasajeros.

En septiembre se volaron 218 rutas, 3 enlaces menos respecto a septiembre de 2022 y 28 más que en 2019

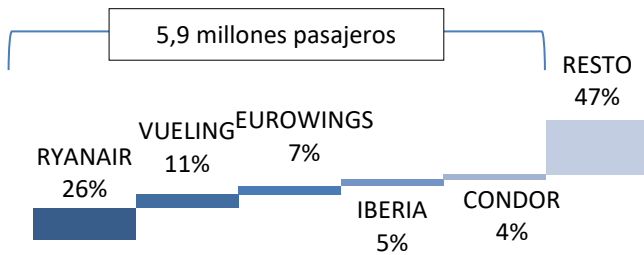
Nº de rutas que operan	Nº de compañías
> 50 rutas	2
20-50 rutas	4
< 20 rutas	8

Vueling y Ryanair volaron más de 50 rutas en este mercado en el mes de septiembre. Air Europa, Air Nostrum, Volotea y Binter Canarias volaron entre 20 y 50 rutas cada una. El resto de las compañías volaron por debajo de las 20 rutas.

## Septiembre 2023

### Mercado aéreo España-Unión Europea

#### Cuota de las principales 5 compañías del mercado aéreo con la Unión Europea

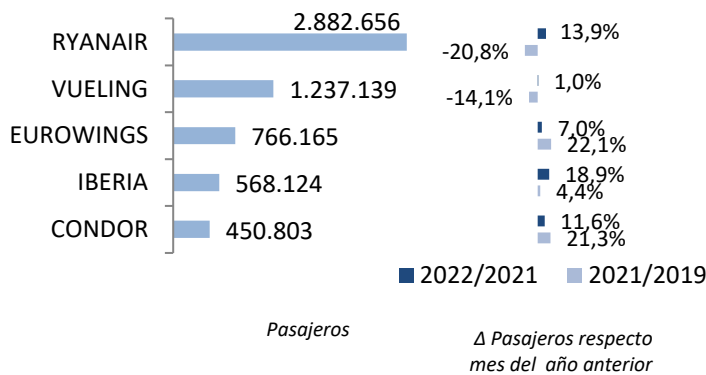


En septiembre de 2023, el número de pasajeros transportados en el mercado España-Unión Europea crece en 1,2 millones de pasajeros respecto a 2022 hasta los 10,9 millones, pero cae un 29,3% respecto a 2019.

#### El tráfico con países de la Unión Europea perdió 4,5 millones de pasajeros respecto al mes de 2019

El 53% del tráfico fue operado por las 5 principales compañías de este mercado, transportando éstas 5,9 millones de viajeros.

#### Variación y tráfico de las 5 principales compañías



Ryanair lideró el mercado con 2,9 millones de pasajeros transportados, aunque al tener un tráfico significativo con Reino Unido, sus niveles de tráfico en este mercado están por debajo de los de 2019. Otras compañías, como Eurowings o Condor, con su operativa más centrada en Centroeuropa, sí crecen de forma significativa respecto a 2019.

#### Los enlaces con países comunitarios fueron realizados por 75 compañías en el mes de septiembre

El número de compañías que operaron en este mercado es superior en 3 al registrado en el mismo mes de 2022.

#### En septiembre se operaron un total de 927 rutas entre España y destinos de la Unión Europea

En el mes de septiembre, Ryanair, Vueling e Iberia volaron a más de 10 países comunitarios. Otras 5 compañías, con las españolas Air Europa, Volotea e Iberia Express, lo hicieron con entre 5 y 10 destinos.

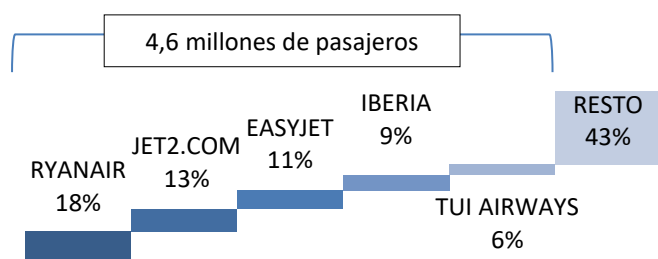
#### Clasificación de las compañías según número de países europeos con los que conectan España

Nº de países con los que conectan	Nº de compañías
> 10 países	3
5-10 países	5
< 5 países	67

Septiembre 2023

Mercado aéreo España-Extra Unión Europea

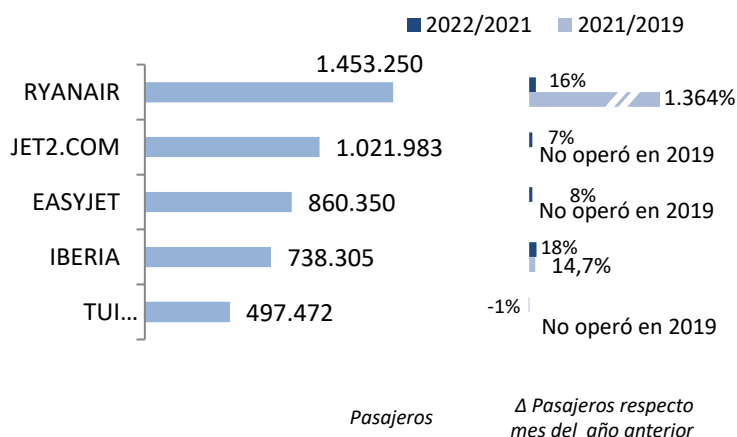
Cuota de las principales 5 compañías del mercado aéreo España-Extra UE



El tráfico con los países extra comunitarios registró en este mes 8,1 millones de pasajeros, creciendo en 917 mil pasajeros respecto a septiembre de 2022 y un 114,4% más respecto a 2019, al incorporarse Reino Unido a este mercado.

El tráfico con países de fuera de la Unión Europea transportó 4,3 millones de pasajeros más respecto a septiembre de 2019

Variación y tráfico de las 5 principales compañías



Ryanair lideró el mercado en septiembre de 2023 transportando 1,5 millones de pasajeros (un 18% de cuota). Le siguieron Jet2.com, en segunda posición con 1,0 millones de viajeros (13% de cuota) e Easyjet con 860 mil viajeros (un 11% de cuota) en tercera posición.

Las cinco primeras compañías transportaron el 58% de los pasajeros en este mercado

En septiembre, los enlaces con países extra comunitarios fueron realizados por 104 compañías, 15 más respecto al mismo mes de 2022.

Clasificación de las compañías según número de países extra-europeos con los que conectan España

Nº de países con los que conectan	Nº de compañías
> 10 países	3
5-10 países	2
< 5 países	99

En septiembre se volaron un total de 561 rutas entre España y destinos no comunitarios, 39 más que en 2022

Iberia llegó a conectar con 25 países, Air Europa con 20 y Vueling con 14. Iberojet conectó con 9 países y Ryanair con 5 países.

## Septiembre 2023

### Anexos. Ranking de compañías en el mercado aéreo en España

Compañía	Total				Doméstico				Unión Europea				Extra-UE				
	Cuota (1)		Pasajeros		Cuota (2)		Pasajeros		Cuota (2)		Pasajeros		Cuota (2)		Pasajeros		
	2023	2023	23/22	23/19	2023	2023	23/22	23/19	2023	2023	23/22	23/19	2023	2023	23/22	23/19	
1	RYANAIR	22,0%	5.103.620	14%	18,1%	15%	767.714	9%	32,9%	56%	2.882.656	14%	-20,8%	28%	1.453.250	16%	1.271%
2	VUELING	12,7%	2.945.900	1%	0,4%	47%	1.378.218	1%	3,2%	42%	1.237.139	1%	-14,1%	11%	330.543	-2%	106,4%
3	IBERIA	6,9%	1.596.644	17%	5,1%	18%	290.215	14%	-12,4%	36%	568.124	19%	4,4%	46%	738.305	18%	14,7%
4	AIR EUROPA	4,4%	1.026.579	5%	-12,0%	45%	466.325	4%	-11,1%	25%	251.704	3%	-31,3%	30%	308.550	8%	11,8%
5	JET2.COM	4,4%	1.021.983	7%	7,1%	0%	0	-100%	-	0%	0	-	-100,0%	100%	1.021.983	7%	-
6	EASYJET	3,7%	860.434	8%	-12,1%	0%	84	-	-69,5%	0%	0	-	-100,0%	100%	860.350	8%	-
7	EUROWINGS	3,4%	781.488	7%	21,6%	0%	0	-100%	-100,0%	98%	766.165	7%	22,1%	2%	15.323	7%	1,6%
8	EASYJET EUROPE	2,9%	665.250	13%	-1,6%	0%	99	-	-	62%	415.388	13%	-31,0%	38%	249.763	14%	238,0%
9	IBERIA EXPRESS	2,8%	650.186	24%	13,6%	69%	447.780	14%	21,5%	23%	150.884	38%	-25,0%	8%	51.522	130%	1.978%
10	TUI AIRWAYS	2,2%	511.995	-1%	-4,6%	0%	0	-	-	3%	14.523	-12%	-97,3%	97%	497.472	-1%	-
11	CONDOR	2,0%	465.096	12%	25,2%	0%	0	-100%	-	97%	450.803	12%	21,3%	3%	14.293	48%	-
12	AIR NOSTRUM	1,9%	439.943	1%	-8,0%	65%	284.745	4%	-11,0%	29%	126.787	-12%	-4,0%	6%	28.411	53%	8,1%
13	TRANSAVIA HOLLAND	1,9%	433.632	24%	5,2%	0%	293	65%	-	100%	433.339	24%	5,2%	0%	0	-	-100,0%
14	LUFTHANSA	1,8%	421.797	5%	-4,7%	-	-	-	-	100%	421.797	5%	-4,7%	-	-	-	-
15	VOLOTEA	1,3%	293.256	38%	76,0%	48%	139.506	20%	174,6%	52%	152.874	61%	32,0%	0%	876	-	-
16	WIZZ AIR MALTA	1,2%	279.844	-	-	-	-	-	-	93%	260.910	-	-	7%	18.934	-	-
17	NORWEGIAN AIR INT.	1,1%	258.056	183%	-53,3%	0%	0	-	-100,0%	84%	215.777	136%	-46,2%	16%	42.279	.	-60,3%
18	BINTER CANARIAS	1,0%	235.965	0%	14,3%	91%	215.031	-1%	13,7%	4%	10.248	1%	64,3%	5%	10.686	34%	-4,9%
19	WIZZ AIR HUNGARY	0,9%	205.531	-38%	-22,1%	0%	0	-	-100,0%	91%	186.724	-40%	-26,3%	9%	18.807	-13%	81,9%
20	TRANSAVIA COM FRANCE	0,9%	205.388	19%	54,2%	-	-	-	-	100%	205.245	19%	54,1%	0%	143	-	-
21	CANARIAS AIRLINES	0,9%	198.291	28%	36,8%	100%	198.291	28%	36,8%	0%	0	-	-	-	-	-	-
22	BRITISH AIRWAYS	0,8%	182.328	-21%	-39,3%	-	-	-	-	0%	0	-	-100,0%	100%	182.328	-21%	.
23	AIR FRANCE	0,8%	176.823	10%	16,9%	-	-	-	-	100%	176.823	10%	16,9%	-	-	-	-
24	TUIFLY	0,7%	173.349	-1%	-48,8%	-	-	-	-	100%	173.349	-1%	-44,8%	-	-	-	-100,0%
25	SWISS	0,7%	168.465	14%	-7,8%	-	-	-	-	-	-	-	-	100%	168.465	14%	-7,8%
26	TAP AIR PORTUGAL	0,7%	160.764	11%	-11,8%	0%	155	-	-	100%	160.609	11%	-11,9%	-	-	-	-
27	AER LINGUS	0,7%	156.015	16%	-6,0%	-	-	-	-	100%	156.015	16%	-6,0%	-	-	-	-
28	KLM	0,6%	142.330	8%	1,5%	-	-	-	-	100%	142.330	8%	1,5%	-	-	-	-
29	JETAIR FLY	0,6%	130.400	-14%	-30,1%	0%	115	-	-	100%	130.285	-14%	-28,2%	0%	0	-100%	-100,0%
30	TURKISH AIRLINES	0,5%	125.292	7%	12,2%	-	-	-	-	-	-	-	-	100%	125.292	7%	12,2%
	RESTO	13,8%	3.200.686			2%	70.134	-	-	37%	1.195.940	-	-	60%	1.934.612	-	-
	TOTAL	100,0%	23.217.330	12%	0,5%	18%	4.258.705	7%	8,0%	47%	10.886.438	13%	-29,3%	35%	8.072.187	13%	114,4%

(1) Cuota de la compañía sobre el total de pasajeros transportados en el mercado aéreo español.

(2) Importancia del mercado sobre el total de pasajeros transportados por la compañía en el espacio aéreo español.

Nota: Tráfico comercial regular y chárter de pasajeros. Fuente: AENA (ESTOP)



Septiembre 2023

Anexos. Ranking de compañías por mercados

Ranking de las principales 10 compañías en el mercado España-España

Rk.	Compañía	Cuota	Pasajeros	Δ Pax 23/22	Δ Pax 23/19
1	VUELING	32,4%	1.378.218	1%	3,2%
2	RYANAIR	18,0%	767.714	9%	32,9%
3	AIR EUROPA	10,9%	466.325	4%	-11,1%
4	IBERIA EXPRESS	10,5%	447.780	14%	21,5%
5	IBERIA	6,8%	290.215	14%	-12,4%
6	AIR NOSTRUM	6,7%	284.745	4%	-11,0%
7	BINTER CANARIAS	5,0%	215.031	-1%	13,7%
8	CANARIAS AIRLINES	4,7%	198.291	28%	36,8%
9	VOLOTEA	3,3%	139.506	20%	174,6%
10	CANARY FLY	1,0%	43.436	34%	-7,1%
Resto		0,6%	27.444	-	-
Acumulado Doméstico		100,0%	4.258.705	7%	8,0%

Ranking de las principales 10 compañías en el mercado España-Unión Europea

Rk.	Compañía	Cuota	Pasajeros	Δ Pax 23/22	Δ Pax 23/19
1	RYANAIR	26,5%	2.882.656	14%	-20,8%
2	VUELING	11,4%	1.237.139	1%	-14,1%
3	EUROWINGS	7,0%	766.165	7%	22,1%
4	IBERIA	5,2%	568.124	19%	4,4%
5	CONDOR	4,1%	450.803	12%	21,3%
6	TRANSAVIA HOLLAND	4,0%	433.339	24%	5,2%
7	LUFTHANSA	3,9%	421.797	5%	-4,7%
8	EASYJET EUROPE	3,8%	415.388	13%	-31,0%
9	WIZZ AIR MALTA	2,4%	260.910	-	-
10	AIR EUROPA	2,3%	251.704	3%	-31,3%
Resto		29,4%	3.198.413	-	-
Acumulado UE		100,0%	10.886.438	13%	-29,3%

Ranking de las principales 10 compañías en el mercado España-Extra Unión Europea

Rk.	Compañía	Cuota	Pasajeros	Δ Pax 23/22	Δ Pax 23/19
1	RYANAIR	18,0%	1.453.250	16%	1.271%
2	JET2.COM	12,7%	1.021.983	7%	-
3	EASYJET	10,7%	860.350	8%	-
4	IBERIA	9,1%	738.305	18%	14,7%
5	TUI AIRWAYS	6,2%	497.472	-1%	-
6	VUELING	4,1%	330.543	-2%	106,4%
7	AIR EUROPA	3,8%	308.550	8%	11,8%
8	EASYJET EUROPE	3,1%	249.763	14%	238,0%
9	BRITISH AIRWAYS	2,3%	182.328	-21%	-
10	SWISS	2,1%	168.465	14%	-7,8%
Resto		28,0%	2.261.178	-	-
Acumulado Extra-UE		100,0%	8.072.187	13%	114,4%