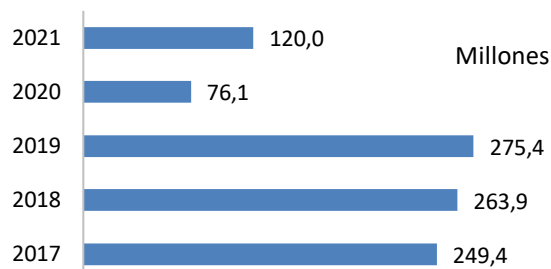


Tráfico en los aeropuertos españoles

2021

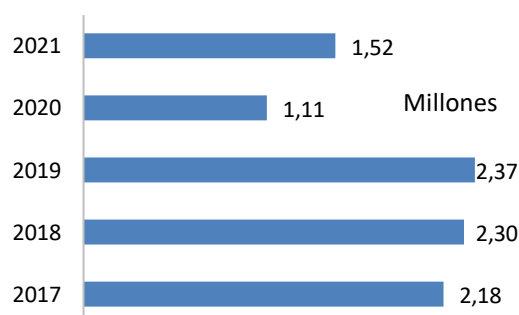
Movimiento de pasajeros



En 2021 se movieron en los aeropuertos españoles un total de 120,0 millones de pasajeros, lo que supuso un incremento del 57,7% respecto al año 2020, pero un descenso del 56,4% respecto al año de 2019.

La evolución comparativa con 2020 y 2019 muestra las lógicas variaciones excepcionales debido a la situación sanitaria causada por la pandemia de la COVID-19.

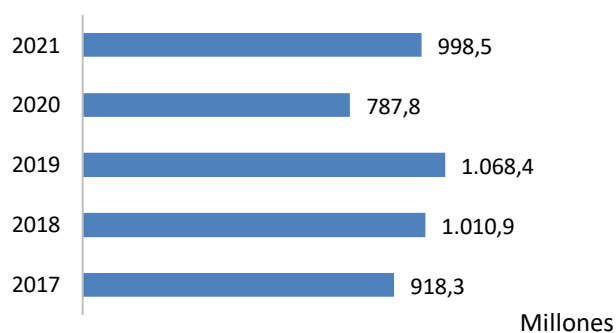
Operaciones



Las operaciones aumentaron un 37,5% en relación al año 2020 y bajaron un 35,6% respecto al año 2019

Durante este año se han realizado un total de 1,52 millones de operaciones.

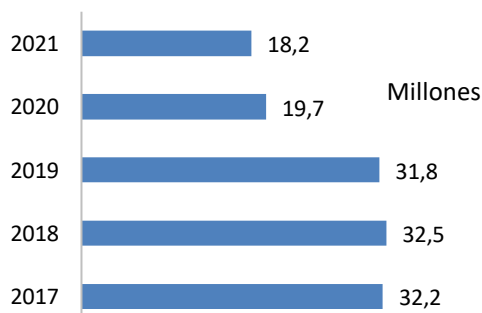
Carga transportada (kg)



La carga en el tráfico comercial aumentó un 26,7%, comparándola con la del año 2020 y sólo un 6,5% inferior a la de todo el año 2019

En los aeropuertos españoles se transportaron 998,5 millones de kilogramos de carga.

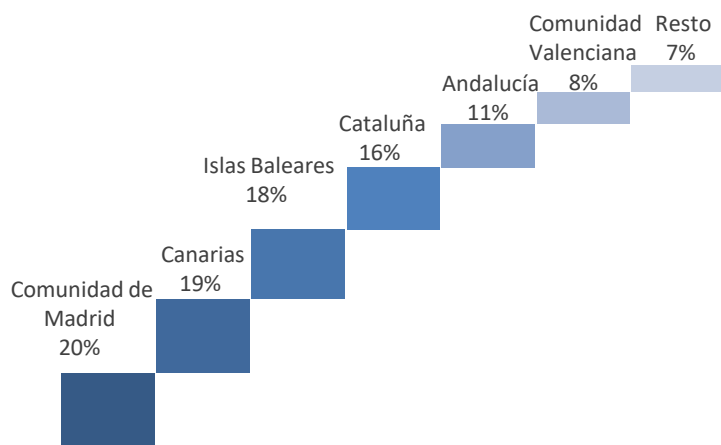
Correo transportado (kg)



El correo en el tráfico comercial descendió un 7,8% en comparación con el año anterior y un 42,9% respecto al año 2019

Se transportaron 18,2 millones de kilogramos de correo en los aeropuertos españoles.

Distribución del tráfico de pasajeros por Comunidades Autónomas

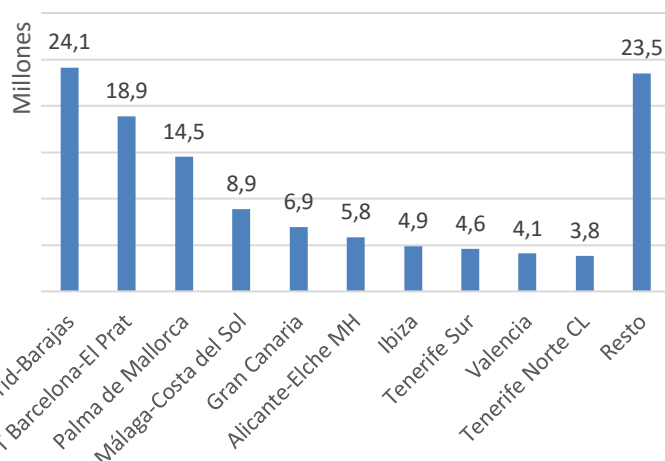


La Comunidad de Madrid, Canarias e Islas Baleares fueron las Comunidades Autónomas con mayor movimiento de pasajeros en el año 2021

Estas tres Comunidades Autónomas en conjunto representaron el 57% del total del tráfico.

Aunque España cuenta con 50 aeródromos de interés general, el tráfico se encuentra muy concentrado en los principales aeropuertos.

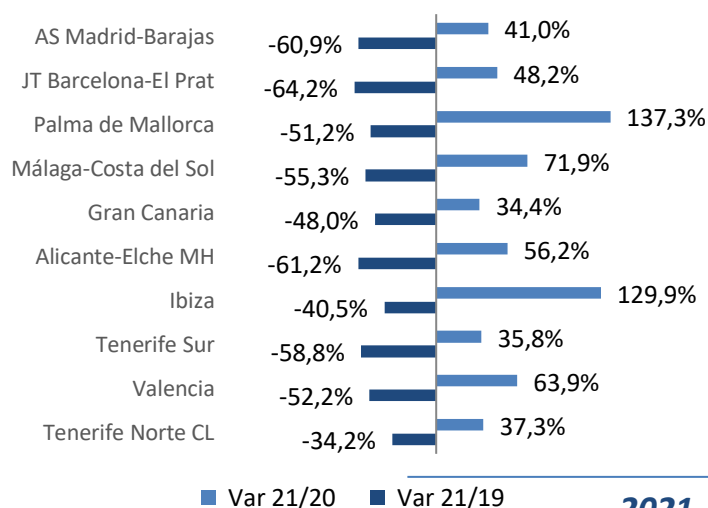
Movimiento de pasajeros en los principales aeropuertos españoles



Madrid-Barajas, Barcelona-El Prat y Palma de Mallorca conjuntamente supusieron el 47,9% del total de movimientos de pasajeros en los aeropuertos españoles durante 2021

Si se consideran los diez aeropuertos de mayor tráfico, la cuota de movimientos de pasajeros ascendió al 80,4% del total del tráfico.

Variación 21/20 y 21/19 del movimiento de pasajeros



En el movimiento de pasajeros, predominó el tráfico regular, que en este mes supuso el 97% del total del tráfico.

El crecimiento de tráfico en 2021 en los aeropuertos españoles fue generalizado comparado con 2020. Sin embargo, en comparación con 2019, sigue el descenso mayoritario, aunque las diferencias son cada vez menores

DESGLOSE MENSUAL POR AEROPUERTOS – MOVIMIENTO DE AERONAVES

2021

Aeropuertos	Doméstico				Intra UE				Extra UE				Total		Var % 21/20	Total 2019	Var % 21/19
	Regular	No Regular	OCT	Total	Regular	No Regular	OCT	Total	Regular	No Regular	OCT	Total	2021	2020			
1 AS Madrid-Barajas	73.931	5.720	3.367	83.018	73.414	4.616	3.060	81.090	46.019	5.020	2.390	53.429	217.537	165.740	31,3	426.376	-49,0
2 JT Barcelona-El Prat	57.189	3.366	2.086	62.641	65.629	4.048	1.099	70.776	26.608	2.798	856	30.262	163.679	122.638	33,5	344.558	-52,5
3 Palma de Mallorca	44.951	4.819	2.941	52.711	51.458	12.328	1.112	64.898	16.385	6.533	662	23.580	141.189	76.851	83,7	217.218	-35,0
4 Málaga-Costa del Sol	19.873	2.371	4.219	26.463	32.671	5.007	1.330	39.008	19.994	4.960	1.802	26.756	92.227	59.668	54,6	144.920	-36,4
5 Gran Canaria	53.034	1.358	4.848	59.240	12.504	3.465	413	16.382	5.781	1.660	918	8.359	83.981	67.282	24,8	126.452	-33,6
6 Ibiza	22.954	4.221	2.304	29.479	13.133	6.254	2.023	21.410	6.540	3.223	960	10.723	61.612	33.185	85,7	75.378	-18,3
7 Madrid-Cuatro Vientos	2	434	59.833	60.269	0	132	244	376	0	46	68	114	60.759	44.468	36,6	51.919	17,0
8 Tenerife Norte CL	49.720	976	3.392	54.088	202	80	69	351	35	54	52	141	54.580	46.100	18,4	75.385	-27,6
9 Sabadell	2	64	50.921	50.987	0	4	578	582	0	3	93	96	51.665	40.650	27,1	50.663	2,0
10 Alicante-Elche MH	9.956	354	722	11.032	21.397	808	625	22.830	16.095	1.075	473	17.643	51.505	37.153	38,6	10.1408	-49,2
11 Valencia	15.219	793	7.841	23.853	17.910	869	1.602	20.381	4.319	446	629	5.394	49.628	35.900	38,2	77.699	-36,1
12 Sevilla	17.403	792	12.423	30.618	8.548	906	754	10.208	2.457	217	338	3.012	43.838	33.633	30,3	64.110	-31,6
13 Tenerife Sur	4.921	142	5.301	10.364	16.281	1.836	354	18.471	10.659	1.649	627	12.935	41.770	29.925	39,6	70.277	-40,6
14 Jerez de la Frontera	2.872	422	35.979	39.273	935	319	300	1.554	136	107	190	433	41.260	37.024	11,4	54.505	-24,3
15 CM Lanzarote	22.437	54	2.249	24.740	5.897	959	106	6.953	5.784	1.067	196	7.047	38.740	30.056	28,9	60.524	-36,0
16 Fuerteventura	17.641	376	1.018	19.035	8.745	2.030	95	10.870	3.135	381	178	3.694	33.599	24.609	36,5	47.224	-28,9
17 Bilbao	15.658	1.280	2.497	19.435	5.538	242	204	5.984	756	167	87	1.010	26.429	20.496	28,9	51.591	-48,8
18 Menorca	16.601	1.662	431	18.694	3.194	800	382	4.376	2.236	719	109	3.064	26.134	14.570	79,4	31.594	-17,3
19 Burgos	295	372	16.204	16.871	0	12	57	69	0	19	0	19	16.959	11318	49,8	3.219	426,8
20 Santiago RC	10.454	321	1.967	12.742	853	145	209	1.207	1.200	109	117	1.426	15.375	10.949	40,4	22.396	-31,3
21 Reus	173	308	12.328	12.809	957	103	197	1.257	396	85	59	540	14.606	12.503	16,8	17.679	-17,4
22 La Palma	12.239	269	763	13.271	511	43	13	567	90	30	7	127	13.965	13.693	2,0	22.611	-38,2
23 Son Bonet	0	6	12.632	12.638	0	1	1.003	1.004	0	0	23	23	13.665	9.847	38,8	13.365	2,2
24 Girona	0	191	7.802	7.993	1.959	684	1.104	3.747	645	466	649	1.760	13.500	9.991	35,1	18.257	-26,1
25 Vitoria	2.806	375	3.011	6.192	4.271	1.213	148	5.632	727	82	44	853	12.677	10.317	22,9	10.797	17,4
26 A Coruña	4.964	241	6.533	11.738	8	72	165	245	0	53	47	100	12.083	11.190	8,0	17.199	-29,7
27 Córdoba	0	13	11.448	11.461	0	12	73	85	0	3	1	4	11.550	8.307	39,0	10.816	6,8
28 FGL Granada-Jaén	4.556	273	4.874	9.703	35	129	80	244	1	52	63	116	10.063	7.832	28,5	14.529	-30,7
29 Salamanca	50	35	9.620	9.705	0	33	49	82	0	15	2	17	9.804	7.460	31,4	10.132	-3,2
30 Vigo	4.882	507	2.435	7.824	1	750	293	1.044	0	315	8	323	9.191	5.597	64,2	11.524	-20,2
31 Zaragoza	1.254	406	1.579	3.239	821	401	214	1.436	3.224	1.026	242	4.492	9.167	6.559	39,8	8.770	4,5
32 Asturias	6.523	299	727	7.549	42	156	149	347	26	86	56	168	8.064	6.196	30,1	13.406	-39,8
33 SB Santander	2.986	397	2.634	6.017	1.001	117	104	1.222	585	119	89	793	8.032	5.943	35,2	11.236	-28,5
34 Almería	3.001	149	3.565	6.715	420	169	73	662	396	55	60	511	7.888	5.887	34,0	11.777	-33,0
35 Melilla	6.719	688	418	7.825	0	1	0	1	0	2	0	2	7.828	5.158	51,8	9.768	-19,9
36 Ceuta	5.593	266	706	6.565	0	0	0	0	0	0	0	0	6.565	4.876	34,6	6.846	-4,1
37 Castellón	64	324	5.060	5.448	74	113	20	207	152	31	6	189	5.844	7.750	-24,6	6.516	-10,3
38 Valladolid	747	164	4.252	5.163	0	278	119	397	0	54	29	83	5.643	2.843	98,5	5.666	-0,4
39 Pamplona	1.659	303	2.966	4.928	0	104	129	233	0	35	45	80	5.241	3.538	48,1	6.135	-14,6
40 El Hierro	4.367	304	273	4.944	0	0	0	0	0	0	0	0	4.944	4.184	18,2	5.374	-8,0
41 Al Región M Murcia	649	187	244	1.080	378	169	59	606	1.487	85	107	1.679	3.365	2.812	19,7	7.976	-57,8
42 Algeciras	3.122	2	140	3.264	0	0	0	0	0	0	2	2	3.266	2.596	25,8	3.327	-1,8
43 San Sebastián	1.537	209	785	2.531	8	172	262	442	0	94	52	146	3.119	2.321	34,4	6.473	-51,8
44 León	493	80	2.195	2.768	6	40	33	79	0	22	15	37	2.884	1.890	52,6	2.755	4,7
45 La Gomera	1.940	8	671	2.619	0	2	2	4	0	1	0	1	2.624	2.159	21,5	2.843	-7,7
46 Huesca-Pirineos	0	52	2.371	2.423	0	1	1	2	0	1	5	6	2.431	2.433	-0,1	9.199	-73,6
47 Badajoz	816	85	805	1.706	0	35	74	109	0	39	33	72	1.887	1.642	14,9	2.880	-34,5
48 Logroño-Agoncillo	108	38	1.140	1.286	0	23	11	34	0	5	5	10	1.330	912	45,8	1.418	-6,2
49 Albacete	0	61	691	752	0	61	16	77	0	21	15	36	865	284	204,6	561	54,2
50 Ciudad Real IA	0	0	145	145	0	0	75	75	0	0	43	43	263	327	-19,6	106	148,1
Totales	526.361	36.137	323.356	885.854	348.801	49.733	19.082	417.616	175.868	33.030	12.452	221.350	1.524.820	1.109.262	37,5	2.367.357	-35,6

DESGLOSE MENSUAL POR AEROPUERTOS – TRÁFICO COMERCIAL DE CARGA (Kg)

2021

Aeropuertos	Doméstico			Intra UE			Extra UE			Total		Var % 21/20	Total	Var % 21/19
	Regular	No Regular	Total	Regular	No Regular	Total	Regular	No Regular	Total	2021	2020		2019	
1 AS Madrid-Barajas	14.326.958	14.130.259	28.457.217	108.593.744	16.294.275	124.888.019	336.224.062	33.826.419	370.050.481	523.395.717	401.133.380	30,5	558.566.726	-6,3
2 Zaragoza	68.484	49.188	117.672	6.108.627	751.249	6.859.876	154.354.257	33.019.820	187.374.077	194.351.625	143.600.357	35,3	182.659.084	6,4
3 JT Barcelona-El Prat	6.318.686	996.274	7.314.960	59.261.884	510.767	59.772.651	62.006.321	7.013.424	69.019.745	136.107.356	114.263.104	19,1	177.271.406	-23,2
4 Vitoria	20.662.089	33.439	20.695.528	43.783.709	3.405.558	47.189.267	4.217.903	419.706	4.637.609	72.522.404	64.334.316	12,7	64.463.271	12,5
5 Gran Canaria	8.409.147	4.191.110	12.600.257	550.134	49.365	599.499	2.495.498	182.499	2.677.997	15.877.753	13.922.633	14,0	19.628.858	-19,1
6 Valencia	5.101.097	6.075	5.107.172	7.189.593	50.134	7.249.727	202.953	156.230	359.183	12.716.082	11.938.081	6,5	14.515.842	-12,4
7 Tenerife Norte CL	5.955.760	5.798.610	11.754.370	0	6.192	6.192	83.677	39.812	123.489	11.884.051	9.643.495	23,2	12.596.348	-5,7
8 Sevilla	6.802.890	2.041.404	8.844.294	244.666	23.944	268.610	13.265	20	13.285	9.126.189	9.649.974	-5,4	9.891.513	-7,7
9 Palma de Mallorca	1.629.612	4.772.847	6.402.459	17.1585	16.855	188.440	110.063	53.829	163.892	6.754.791	6.732.880	0,3	9.021.606	-25,1
10 Santiago RC	4.903.493	14.171	4.917.664	6.630	13.957	20.587	0	0	0	4.938.251	2.981.222	65,6	3.201.215	54,3
11 Alicante-Elche MH	3.848.878	140	3.849.018	53.583	1.570	55.153	74.431	5.885	80.316	3.984.487	3.519.863	13,2	4.032.435	-12
12 Málaga-Costa del Sol	99.442	0	99.442	312.214	80.675	392.889	942.557	65.883	1.008.440	1.500.771	911.933	64,6	3.080.119	-51,3
13 Ibiza	77.292	946.318	1.023.610	714	70	784	2.465	330	2.795	1.027.189	1.052.955	-2,4	1.434.695	-28,4
14 Menorca	42.836	845.356	888.192	46	0	46	545	120	665	888.903	962.246	-7,6	1.238.530	-28,2
15 Vigo	287.534	28.848	316.382	0	367.690	367.690	0	12.1926	12.1926	805.998	276.116	191,9	5.412.71	48,9
16 Tenerife Sur	65.722	3.696	69.418	498.375	15.068	513.443	96.102	2.131	117.413	700.274	806.384	-13,2	2.188.173	-68,0
17 CM Lanzarote	478.234	239	478.473	16.012	0	16.012	1.349	1.747	3.096	497.581	583.372	-14,7	1.345.775	-63,0
18 Bilbao	224.605	1.544	226.149	244.252	1.544	245.796	296	0	296	472.241	384.489	22,8	979.523	-51,8
19 Fuerteventura	290.739	0	290.739	53.955	18.368	72.323	1.136	4.386	5.522	368.584	343.580	7,3	732.534	-49,7
20 La Palma	263.381	0	263.381	15.268	0	15.268	0	127	127	278.776	279.380	-0,2	465.698	-40,1
21 Girona	0	52.700	52.700	0	51.381	51.381	0	416	416	104.497	327.105	-68,1	78.233	33,6
22 A Coruña	84.237	0	84.237	0	10	10	0	0	0	84.247	84.375	-0,2	152.304	-44,7
23 El Hierro	58.663	0	58.663	0	0	0	0	0	0	58.663	58.389	0,5	70.644	-17,0
24 Melilla	9.924	0	9.924	0	0	0	0	0	0	9.924	32.150	-69,1	134.527	-92,6
25 Asturias	7.305	0	7.305	0	0	0	0	0	0	7.305	19.733	-63,0	28.538	-74,4
26 Pamplona	115	350	465	0	1.798	1.798	0	0	0	2.263	44	5.043,2	22.170	-89,8
27 Valladolid	0	0	0	0	1.988	1.988	0	0	0	1.988	5.551	-64,2	10.849	-81,7
28 La Gomera	1.693	0	1.693	0	0	0	0	0	0	1.693	1.034	63,7	1.880	-9,9
29 Jerez de la Frontera	81	0	81	374	0	374	0	0	0	455	103	341,7	333	36,6
30 León	221	0	221	0	0	0	0	0	0	221	0	--	0	--
31 FGL Granada-Jaén	220	0	220	0	0	0	0	0	0	220	0	--	13	1.592,3
32 Burgos	0	200	200	0	0	0	0	0	0	200	56	257,1	39.646	-99,5
33 San Sebastián	112	0	112	0	0	0	0	0	0	112	24	366,7	404	-72,3
34 AI Región Murcia	0	0	0	11	0	11	96	0	96	107	0	--	0	--
35 Almería	11	0	11	0	0	0	0	0	0	11	0	--	187	-94,1
36 SB Santander	5	4	9	0	0	0	0	0	0	9	26	-65,4	165	-94,5
37 Ciudad Real IA	0	0	0	0	4	4	0	0	0	4	10	-60,0	0	--
38 Reus	0	0	0	0	0	0	0	0	0	0	0	--	122	-100,0
Totales	80.019.450	33.912.768	113.932.218	227.115.365	21.662.458	248.777.823	560.826.880	74.933.890	635.760.770	998.470.942	787.848.324	26,7	1.068.394.163	-6,5

DESGLOSE MENSUAL POR AEROPUERTOS – TRÁFICO COMERCIAL DE CORREO (Kg)

2021

	Aeropuertos	Doméstico			Intra UE			Extra UE			Total		Var % 21/20	Total 2019	Var % 21/19
		Regular	No Regular	Total	Regular	No Regular	Total	Regular	No Regular	Total	2021	2020			
1	AS Madrid-Barajas	3.326.171	952.668	4.278.839	3.365.118	216	3.365.334	4.540.080	216.371	4.756.451	12.400.624	13.662.824	-9,2	23.891.432	-48,1
2	Tenerife Norte CL	1.886.336	497.304	2.383.640	0	0	0	0	0	0	2.383.640	2.354.301	12	2.771.456	-14,0
3	Gran Canaria	1.698.131	75.643	1.773.774	4.910	0	4.910	50	6.904	6.954	1.785.638	2.156.095	-17,2	2.285.568	-21,9
4	Palma de Mallorca	4.082	681.523	685.605	2.715	0	2.715	0	2.598	2.598	690.918	815.534	-15,3	1.072.828	-35,6
5	JT Barcelona-El Prat	148.110	0	148.110	187.005	0	187.005	143.046	20.994	164.040	499.155	280.273	78,1	1.091.288	-54,3
6	Zaragoza	0	0	0	0	0	0	64.018	37.221	101.239	101.239	38.919	160,1	0	--
7	El Hierro	89.128	0	89.128	0	0	0	0	0	0	89.128	111.112	-19,8	104.012	-14,3
8	Menorca	0	82.973	82.973	0	0	0	975	0	975	83.948	84.433	-0,6	93.057	-9,8
9	Ibiza	527	79.712	80.239	0	0	0	1	0	1	80.240	93.362	-14,1	116.320	-31,0
10	Sevilla	7.079	0	7.079	3.330	0	3.330	2.422	0	2.422	12.831	13.727	-6,5	66.480	-80,7
11	Santiago RC	4.693	0	4.693	5.302	0	5.302	0	0	0	9.995	15.528	-35,6	9.160	9,1
12	Valencia	4.259	2	4.261	1215	0	1215	43	0	43	5.519	8.381	-34,1	7.654	-27,9
13	A Coruña	3.830	0	3.830	0	0	0	0	0	0	3.830	18.770	-79,6	72.850	-94,7
14	San Sebastián	1.819	0	1.819	0	0	0	0	0	0	1.819	3	60.533,3	115	1.481,7
15	CM Lanzarote	999	150	1.149	63	5	68	37	0	37	1.254	8.555	-85,3	46.240	-97,3
16	Almería	1.134	0	1.134	0	0	0	0	0	0	1.134	4	28.250,0	445	154,8
17	Jerez de la Frontera	0	0	0	1.075	0	1.075	0	0	0	1.075	0	--	562	91,3
18	Bilbao	411	0	411	0	0	0	0	0	0	411	41	902,4	1.514	-72,9
19	León	373	0	373	0	0	0	0	0	0	373	0	--	0	--
20	Vigo	314	0	314	0	0	0	0	0	0	314	63	398,4	0	--
21	Málaga-Costa del Sol	40	0	40	186	0	186	0	0	0	226	5.644	-96,0	72.939	-99,7
22	La Palma	211	0	211	0	0	0	0	0	0	211	10.550	-98,0	43.159	-99,5
23	Alicante-Elche MH	0	0	0	22	0	22	21	0	21	43	7.854	-99,5	1.009	-95,7
24	Asturias	22	0	22	0	0	0	0	0	0	22	4.958	-99,6	22.124	-99,9
25	La Gomera	5	0	5	0	0	0	0	0	0	5	1	400,0	91	-94,5
26	Fuerteventura	2	0	2	0	0	0	0	0	0	2	808	-99,8	5.684	-100,0
27	SB Santander	0	2	2	0	0	0	0	0	0	2	71	-97,2	1.024	-99,8
28	Pamplona	0	0	0	0	0	0	0	0	0	0	8	-100,0	64	-100,0
29	Reus	0	0	0	0	0	0	0	0	0	0	0	--	8.954	-100,0
30	Tenerife Sur	0	0	0	0	0	0	0	0	0	0	0	--	3.844	-100,0
31	Melilla	0	0	0	0	0	0	0	0	0	0	0	--	73	-100,0
	Totales	7.177.676	2.369.977	9.547.653	3.570.941	221	3.571.162	4.750.693	284.088	5.034.781	18.153.596	19.691.811	-7,8	31.777.011	-42,9

DESGLOSE MENSUAL POR COMUNIDADES AUTÓNOMAS – MOVIMIENTO DE PASAJEROS

2021

Comunidad Autónoma	Doméstico				Intra UE				Extra UE				Total		Var % 21/20	Total 2019	Var % 21/19
	Regular	No Regular	OCT	Total	Regular	No Regular	OCT	Total	Regular	No Regular	OCT	Total	2021	2020			
1 Comunidad de Madrid	8.744.511	33.519	8.537	8.786.567	7.830.914	29.329	4.433	7.864.676	7.386.024	93.267	6.916	7.486.207	24.137.450	17.114.261	41,0	61.737.634	-60,9
2 Canarias	12.344.962	19.367	54.737	12.419.066	6.066.876	1.145.157	24.039	7.236.072	2.713.383	586.404	21.028	3.320.815	22.975.953	16.959.420	35,5	45.028.649	-49,0
3 Islas Baleares	8.856.472	17.759	11.507	8.885.738	9.216.747	590.329	7.152	9.814.228	2.653.046	326.244	2.391	2.981.681	21.681.647	9.299.067	133,2	41.375.849	-47,6
4 Cataluña	7.603.544	20.913	16.456	7.640.913	8.388.580	25.100	6.903	8.420.583	3.260.371	23.712	6.289	3.290.372	19.351.868	12.954.371	49,4	55.669.698	-65,2
5 Andalucía	5.240.399	33.797	22.631	5.296.827	5.655.594	59.737	7.354	5.722.685	2.512.170	77.696	9.830	2.599.696	13.619.208	8.315.483	63,8	30.800.793	-55,8
6 Comunidad Valenciana	2.430.444	18.511	8.802	2.457.757	5.091.502	16.237	7.319	5.115.058	2.296.197	84.461	2.942	2.383.600	9.956.415	6.267.270	58,9	23.712.691	-58,0
7 País Vasco	2.231.354	17.421	9.879	2.258.654	5.19.753	4.619	596	524.968	77.698	2.911	387	80.996	2.864.618	18.923.9	57,5	6.400.266	-55,2
8 Galicia	2.523.439	11.144	9.731	2.544.314	103.899	3.108	1504	108.511	142.984	1.509	883	145.376	2.798.201	16.756.35	67,0	5.268.457	-46,9
9 Principado de Asturias	818.704	3.614	1.597	823.915	5.021	516	327	5.864	823	802	389	2.014	831.793	498.950	66,7	1.417.433	-41,3
10 Cantabria	309.350	1.331	1.678	312.359	13.999	506	141	132.646	58.143	171	151	58.465	503.470	335.280	50,2	1.174.896	-57,1
11 Melilla	328.088	2.227	2.122	332.437	0	6	0	6	0	3	0	3	332.446	195.636	69,9	434.660	-23,5
12 Región de Murcia	66.707	1.636	795	69.138	36.760	5.127	210	42.097	17.096	261	844	172.201	283.436	217.912	30,1	1.125.13	-74,5
13 Aragón	137.928	5.363	979	144.270	95.303	2.718	1063	99.084	33.692	742	1.892	36.326	279.680	174.053	60,7	468.396	-40,3
14 Castilla Y León	135.360	4.896	8.158	148.414	212	4.477	240	4.929	0	966	209	1.175	154.518	116.133	33,0	350.654	-55,9
15 Comunidad Foral de Navarra	104.267	4.680	1.179	110.126	0	1.694	95	1.789	0	588	31	619	12.534	84.059	33,9	242.520	-53,6
16 Ceuta	64.092	563	81	64.736	0	0	0	0	0	0	0	0	64.736	4.121,7	57,1	71.654	-9,7
17 Extremadura	38.606	1.172	1.400	41.178	0	184	407	591	0	192	313	505	42.274	29.988	41,0	75.418	-43,9
18 La Rioja	1.889	454	2.299	4.642	0	773	9	782	0	6	10	16	5.440	4.389	23,9	19.444	-72,0
19 Castilla La Mancha	0	103	83	1096	0	224	148	372	0	49	123	172	1.640	2.424	-32,3	1916	-14,4
Totales	51.980.116	199.380	162.651	52.342.147	43.143.160	1.889.841	6.1940	45.094.941	21.305.627	1.199.984	54.628	22.560.239	119.997.327	76.104.817	57,7	275.363.541	-56,4

DESGLOSE MENSUAL POR COMUNIDADES AUTÓNOMAS – MOVIMIENTO DE AERONAVES

2021

Comunidad Autónoma	Doméstico				Intra UE				Extra UE				Total		Var % 21/20	Total 2019	Var % 21/19
	Regular	No Regular	OCT	Total	Regular	No Regular	OCT	Total	Regular	No Regular	OCT	Total	2021	2020			
1 Comunidad de Madrid	73.933	6.154	63.200	143.287	73.414	4.748	3.304	81.466	46.019	5.066	2.458	53.543	278.296	210.208	32,4	478.295	-41,8
2 Canarias	166.299	3.487	18.515	188.301	44.140	8.406	1.052	53.598	25.484	4.842	1.978	32.304	274.203	218.008	25,8	410.690	-33,2
3 Cataluña	57.364	3.929	73.137	134.430	68.545	4.839	2.978	76.362	27.649	3.352	1.657	32.658	243.450	185.782	31,0	431.157	-43,5
4 Islas Baleares	84.506	10.708	18.308	113.522	67.785	19.383	4.520	91.688	25.161	10.475	1.754	37.390	242.600	134.453	80,4	337.555	-28,1
5 Andalucía	50.827	4.022	72.648	127.497	42.609	6.542	2.610	51.761	22.984	5.394	2.456	30.834	210.092	154.947	35,6	303.984	-30,9
6 Comunidad Valenciana	25.239	1.471	13.623	40.333	39.381	1.790	2.247	43.418	20.566	1.552	1.108	23.226	106.977	80.803	32,4	185.623	-42,4
7 País Vasco	20.001	1.864	6.293	28.158	9.817	1.627	614	12.058	1.483	343	183	2.009	42.225	33.134	27,4	68.861	-38,7
8 Galicia	20.300	1.069	10.935	32.304	862	967	667	2.496	1.200	477	172	1.849	36.649	27.736	32,1	51.119	-28,3
9 Castilla Y León	1.585	651	32.271	34.507	6	363	258	627	0	110	46	156	35.290	23.511	50,1	21.772	62,1
10 Aragón	1.254	458	3.950	5.662	821	402	215	1.438	3.224	1.027	247	4.498	11.598	8.992	29,0	17.969	-35,5
11 Principado de Asturias	6.523	299	727	7.549	42	166	149	347	26	86	56	168	8.064	6.196	30,1	13.406	-39,8
12 Cantabria	2.986	397	2.634	6.017	1.001	117	104	1.222	585	119	89	793	8.032	5.943	35,2	11.236	-28,5
13 Melilla	6.719	688	418	7.825	0	1	0	1	0	2	0	2	7.828	5.158	51,8	9.768	-19,9
14 Ceuta	5.593	266	706	6.565	0	0	0	0	0	0	0	0	6.565	4.876	34,6	6.846	-4,1
15 Comunidad Foral de Navarra	1.659	303	2.966	4.928	0	104	129	233	0	35	45	80	5.241	3.538	48,1	6.135	-14,6
16 Región de Murcia	649	187	244	1.080	378	169	59	606	1.487	85	107	1.679	3.365	2.812	19,7	8.198	-59,0
17 Extremadura	816	85	805	1.706	0	35	74	109	0	39	33	72	1.887	1.642	14,9	2.880	-34,5
18 La Rioja	108	38	1.140	1.286	0	23	11	34	0	5	5	10	1.330	912	45,8	1.418	-6,2
19 Castilla La Mancha	0	61	836	897	0	61	91	152	0	21	58	79	1.28	611	84,6	667	69,1
Totales	526.361	36.137	323.356	885.854	348.801	49.733	19.082	417.616	175.868	33.030	12.452	221.350	1.524.820	1.109.262	37,5	2.367.579	-35,6

DESGLOSE MENSUAL POR COMUNIDADES AUTÓNOMAS – TRÁFICO COMERCIAL DE CARGA (Kg)

2021

Comunidad Autónoma	Doméstico			Intra UE			Extra UE			Total		Var % 21/20	Total	Var % 21/19
	Regular	No Regular	Total	Regular	No Regular	Total	Regular	No Regular	Total	2021	2020		2019	
1 Comunidad de Madrid	14.326.958	14.130.259	28.457.217	108.593.744	16.294.275	124.888.019	336.224.062	33.826.419	370.050.481	523.395.717	401.133.380	30,5	558.566.726	-6,3
2 Aragón	68.484	49.188	117.672	6.108.627	751.249	6.859.876	154.354.257	33.019.820	187.374.077	194.351.625	143.600.357	35,3	182.659.084	6,4
3 Cataluña	6.318.686	1048.974	7.367.660	59.261.884	562.148	59.824.032	62.006.321	7.013.840	69.020.161	136.211.853	114.590.209	18,9	177.349.761	-23,2
4 País Vasco	20.886.806	34.983	20.921.789	44.027.961	3.407.102	47.435.063	4.218.199	419.706	4.637.905	72.994.757	64.718.829	12,8	65.443.198	11,5
5 Canarias	15.523.339	9.993.655	25.516.994	1.133.744	88.993	1.222.737	2.677.762	249.882	2.927.644	29.667.375	25.638.267	15,7	37.029.910	-19,9
6 Comunidad Valenciana	8.949.975	6.215	8.956.190	7.253.176	51704	7.304.880	277.384	162.115	439.499	16.700.569	15.457.944	8,0	18.548.277	-10,0
7 Andalucía	6.902.644	2.041.404	8.944.048	557.254	104.619	661.873	955.822	65.903	1021.725	10.627.646	10.562.010	0,6	12.972.165	-18,1
8 Islas Baleares	1749.740	6.564.521	8.314.261	172.345	16.925	189.270	113.073	54.279	167.352	8.670.883	8.748.081	-0,9	11.694.831	-25,9
9 Galicia	5.275.264	43.019	5.318.283	6.630	381.657	388.287	0	12.1926	12.1926	5.828.496	3.341.713	74,4	3.894.790	49,6
10 Melilla	9.924	0	9.924	0	0	0	0	0	0	9.924	32.150	-69,1	134.527	-92,6
11 Principado de Asturias	7.305	0	7.305	0	0	0	0	0	0	7.305	19.733	-63,0	28.538	-74,4
12 Castilla Y León	221	200	421	0	1.988	1.988	0	0	0	2.409	5.607	-57,0	50.495	-95,2
13 Comunidad Foral de Navarra	115	350	465	0	1.798	1.798	0	0	0	2.263	44	5043,2	22.170	-89,8
14 Región de Murcia	0	0	0	11	0	11	96	0	96	107	0	--	0	--
15 Cantabria	5	4	9	0	0	0	0	0	0	9	26	-65,4	165	-94,5
16 Castilla La Mancha	0	0	0	0	4	4	0	0	0	4	10	-60,0	0	--
Totales	80.019.466	33.912.772	113.932.238	227.115.376	21.662.462	248.777.838	560.826.976	74.933.890	635.760.866	998.470.942	787.848.360	26,7	1.068.394.637	-6,5

DESGLOSE MENSUAL POR COMUNIDADES AUTÓNOMAS – TRÁFICO COMERCIAL DE CORREO (Kg)

2021

Comunidad Autónoma	Doméstico			Intra UE			Extra UE			Total		Var % 21/20	Total	Var % 21/19
	Regular	No Regular	Total	Regular	No Regular	Total	Regular	No Regular	Total	2021	2020		2019	
1 Comunidad de Madrid	3.326.171	952.668	4.278.839	3.365.118	216	3.365.334	4.540.080	216.371	4.756.451	12.400.624	13.662.824	-9,2	23.891.432	-48,1
2 Canarias	3.674.812	573.097	4.247.909	4.973	5	4.978	87	6.904	6.991	4.259.878	4.641.422	-8,2	5.260.054	-19,0
3 Islas Baleares	4.609	844.208	848.817	2.715	0	2.715	976	2.598	3.574	855.106	993.329	-13,9	1.282.205	-33,3
4 Cataluña	148.110	0	148.110	187.005	0	187.005	143.046	20.994	164.040	499.155	280.273	78,1	1.100.242	-54,6
5 Aragón	0	0	0	0	0	0	64.018	37.221	101.239	101.239	38.919	160,1	0	--
6 Andalucía	8.253	0	8.253	4.591	0	4.591	2.422	0	2.422	15.266	19.375	-21,2	140.426	-89,1
7 Galicia	8.837	0	8.837	5.302	0	5.302	0	0	0	14.139	34.361	-58,9	82.010	-82,8
8 Comunidad Valenciana	4.259	2	4.261	1.237	0	1.237	64	0	64	5.562	16.235	-65,7	8.663	-35,8
9 País Vasco	2.230	0	2.230	0	0	0	0	0	0	2.230	44	4.968,2	1.629	36,9
10 Castilla Y León	373	0	373	0	0	0	0	0	0	373	0	--	0	--
11 Principado de Asturias	22	0	22	0	0	0	0	0	0	22	4.958	-99,6	22.124	-99,9
12 Cantabria	0	2	2	0	0	0	0	0	0	2	71	-97,2	1.024	-99,8
13 Comunidad Foral de Navarra	0	0	0	0	0	0	0	0	0	0	8	-100,0	64	-100,0
14 Melilla	0	0	0	0	0	0	0	0	0	0	0	--	73	-100,0
Totales	7.177.676	2.369.977	9.547.653	3.570.941	221	3.571.162	4.750.693	284.088	5.034.781	18.153.596	19.691.819	-7,8	31.789.946	-42,9

Definiciones

Pasajero

Toda persona por cuyo transporte la compañía aérea percibe remuneración comercial.

Movimiento de pasajero

Las llegadas y salidas en los aeropuertos se contarán separadamente, es decir, una llegada y una salida se contarán como dos movimientos de un pasajero.

Movimiento de aeronaves

Las llegadas y salidas en los aeropuertos se contarán separadamente, es decir, una llegada y una salida se contarán como dos movimientos de una aeronave.

Tráfico de carga

Volumen de carga (Kg.) transportada en los aeropuertos españoles, contabilizando tanto las llegadas como las salidas de las aeronaves en cada aeropuerto.

Tráfico de correo

Volumen de correo (Kg.) transportada en los aeropuertos españoles, contabilizando tanto las llegadas como las salidas de las aeronaves en cada aeropuerto.

Tráfico doméstico

Operación de una aeronave con origen y destino en aeropuertos nacionales (sin contemplar las escalas intermedias).

Tráfico Intra UE

Operación de una aeronave con origen y destino un aeropuerto nacional y otro situado en la Unión Europea (UE28) (sin contemplar las escalas intermedias).

Tráfico Extra UE

Operación de una aeronave con origen y destino un aeropuerto nacional y otro situado fuera de la Unión Europea (UE28) (sin contemplar las escalas intermedias).

Tráfico Regular

Operación efectuada de conformidad con un horario publicado, o de un modo tan regular o frecuente como para constituir una serie sistemática identificable, que el público pueda reservar en forma directa.

Tráfico No Regular o Chárter

Operación que no se ha notificado en la compañía aérea correspondiente como servicio regular, y que se ha efectuado por remuneración y de un modo no regular, incluyendo los vuelos con aviones vacíos relacionados con los mismos, y los vuelos regulares convertidos en chárter.

Otras Clases de Tráfico (OCT)

Se contabiliza los vuelos de Aviación General y Trabajos Aéreos

Nota

En este informe sólo se proporcionan datos de los aeropuertos de interés general.