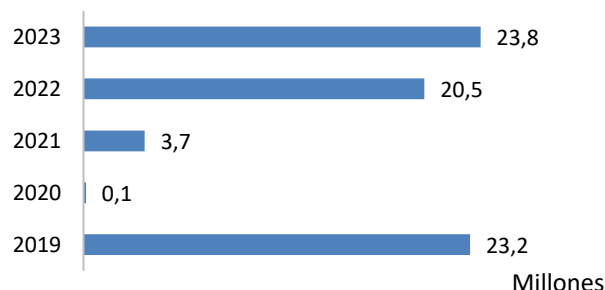


Tráfico en los aeropuertos españoles

Abril 2023

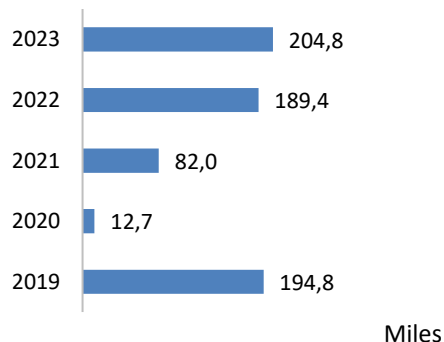
En abril de 2023 se movieron en los aeropuertos españoles un total de 23,8 millones de movimientos de pasajeros, un 16,5% más respecto al mismo mes del año 2022 y un 2,7% más respecto al de 2019.

Movimiento de pasajeros - abril



La evolución comparativa con meses de los años anteriores muestra las lógicas variaciones debido la situación sanitaria causada por la pandemia de la COVID-19.

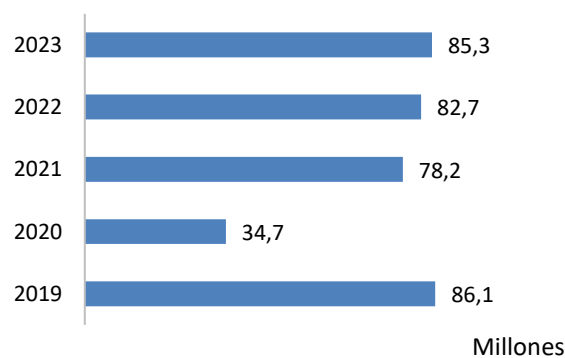
Operaciones - abril



Las operaciones aumentaron un 8,1% en relación al mismo mes de 2022 y un 5,1% respecto al mes de abril de 2019

Durante este mes se realizaron un total de 204,8 mil operaciones.

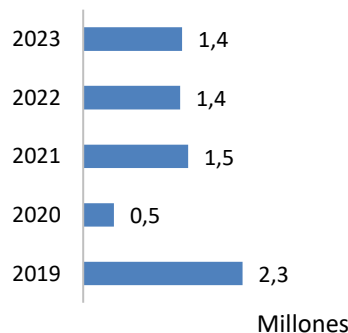
Carga transportada (kg) - abril



La carga en el tráfico comercial creció un 3,2%, comparándola con abril de 2022, pero cae un 1,0% respecto al mismo mes de 2019

En los aeropuertos españoles se transportaron, en abril de 2023, 85,3 millones de kilogramos de carga.

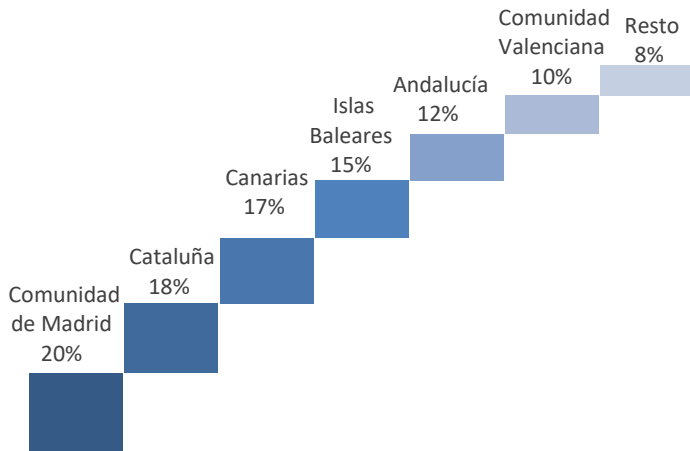
Correo transportado (kg) - abril



El correo en el tráfico comercial creció un 2,2% en comparación con el mismo mes del año anterior, pero cae un 37,8% respecto a abril de 2019

Se transportaron 1,4 millones de kilogramos de correo en los aeropuertos españoles.

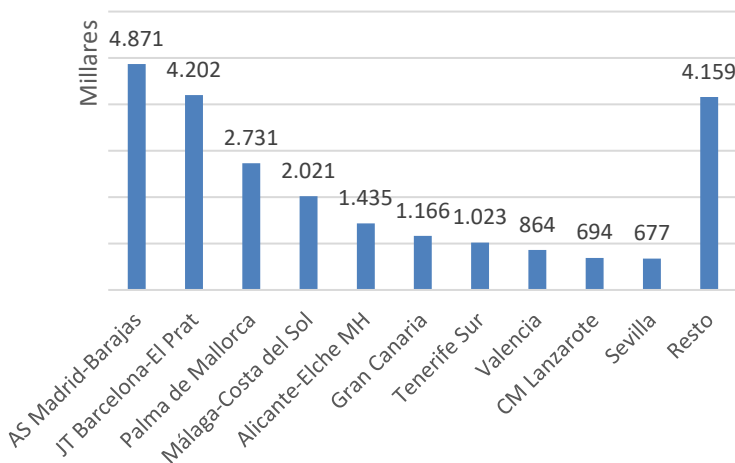
Distribución del tráfico de pasajeros por Comunidades Autónomas



Comunidad de Madrid, Cataluña y Canarias fueron las Comunidades Autónomas con mayor número de movimientos de pasajeros durante el mes de abril de 2023

Estas tres Comunidades Autónomas, en conjunto, representaron el 55% del total del tráfico en España en abril de 2023, más de la mitad de los movimientos de pasajeros en el mes.

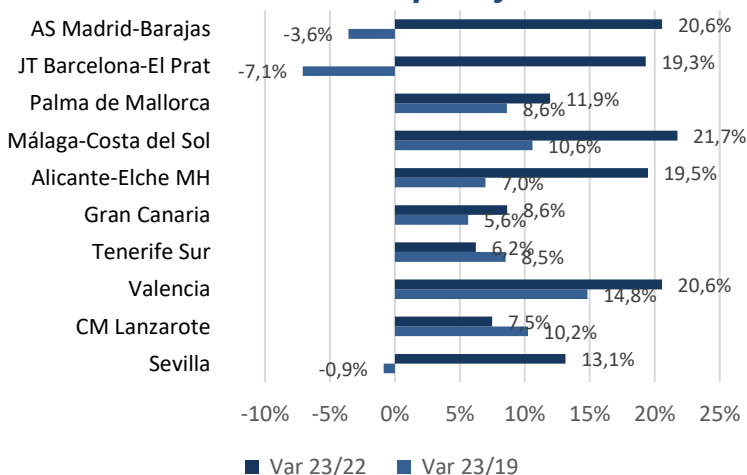
Movimiento de pasajeros en los principales aeropuertos españoles



Aunque España cuenta con 50 aeropuertos de interés general, el tráfico se encuentra muy concentrado en los principales aeropuertos.

Madrid, Barcelona y el aeropuerto de Palma de Mallorca supusieron conjuntamente casi la mitad de los movimientos de pasajeros en los aeropuertos españoles en el mes

Variación abril 23/22 y 23/19 del movimiento de pasajeros



Si se consideran los diez aeropuertos de mayor tráfico, la cuota de movimientos de pasajeros ascendió al 82,6% del total del tráfico.

En el movimiento de pasajeros, predominó el tráfico regular, que en este mes supuso el 97% del total del tráfico.

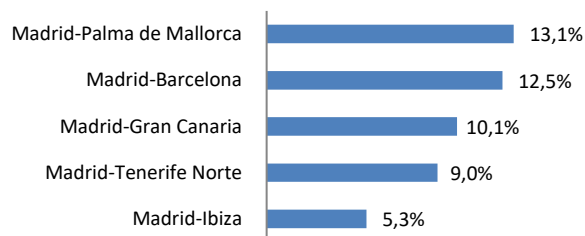
El crecimiento de tráfico en abril en los aeropuertos españoles fue generalizado, comparado con 2022. Además, respecto a 2019, muchos aeropuertos experimentaron variaciones positivas

Aeropuerto Adolfo Suárez Madrid-Barajas

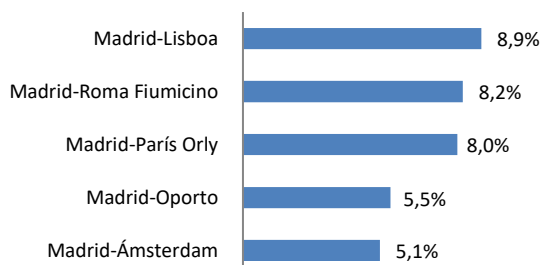
Mercados abril



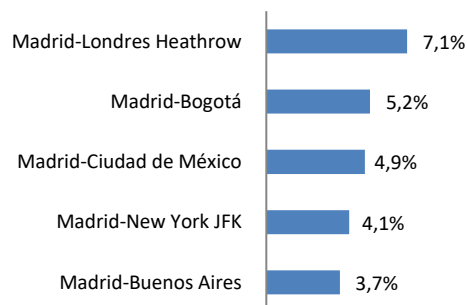
Cuota en las rutas domésticas



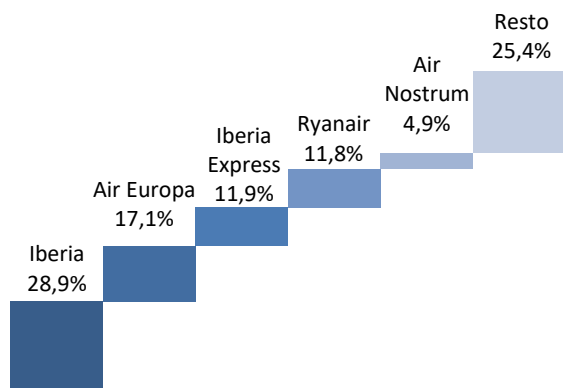
Cuota en las rutas UE



Cuota en las rutas extra UE



Principales compañías



Encabezó el ranking de aeropuertos españoles con 4,9 millones de pasajeros

En comparación con el mismo mes del año anterior, creció el **tráfico de pasajeros** un 20,6%, pero cae un 3,6% en comparación con abril de 2019. Ascendió el número de **operaciones** un 10,5% comparándolo con 2022 y cayó un 9,2% en comparación con abril de 2019. El **tráfico comercial de carga** aumentó un 9,0% comparándolo con abril de 2022 y un 14,0% con el mismo mes de 2019. Así mismo, el **tráfico comercial de correo** creció un 7,5% en comparación con abril de 2022 y cae un 45,6% respecto al mismo mes de 2019.

El mercado doméstico de transporte de pasajeros supone el 27,7% de la cuota en el aeropuerto. El principal destino doméstico fue Palma de Mallorca, que supuso el 13,1% del total del tráfico de pasajeros domésticos en el aeropuerto.

El 72,3% del tráfico en Madrid fue internacional

El principal destino de la UE fue Lisboa, con el 8,9% del total del tráfico de pasajeros en el aeropuerto madrileño en dicho mercado.

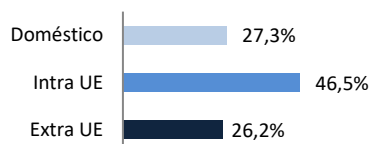
En el mercado extra-UE, los principales destinos estuvieron liderados por la ruta entre Madrid y Londres Heathrow, con el 7,1% de cuota.

En abril operaron 71 compañías comerciales

Las dos primeras compañías por volumen de tráfico comercial supusieron cerca de la mitad de los movimientos de viajeros. Iberia fue líder con un 28,9% de la cuota.

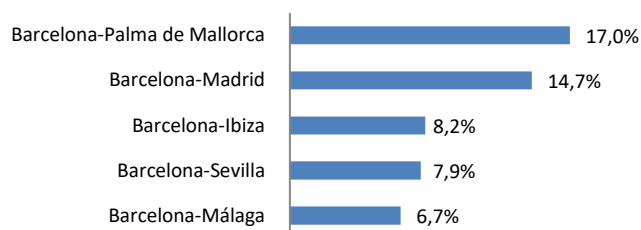
Aeropuerto Josep Tarradellas Barcelona-El Prat

Mercados abril




Movió 4,2 millones de pasajeros en abril, subiendo los movimientos de pasajeros un 19,3% en relación al mismo mes de 2022 y bajando un 7,1% respecto al de 2019

Cuota en las rutas domésticas



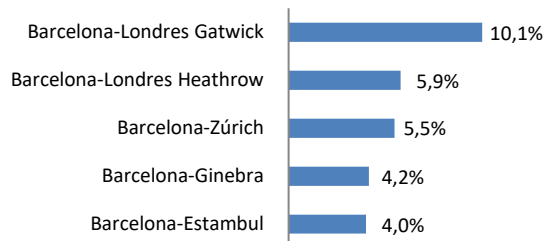
Comparándolo con abril de 2022 creció el número de **operaciones** un 9,1% y decreció un 9,6% en comparación al mismo mes de 2019. El **tráfico comercial de carga** creció un 2,4% respecto al mismo mes de 2022 y cae un 11,8% en relación a abril de 2019. Así mismo, el **transporte comercial de correo** cae un 45,5% respecto a abril de 2022 y crece un 31,1% en relación a 2019.

Cuota en las rutas UE



El mercado doméstico supuso el 27,3% del tráfico de pasajeros en el aeropuerto. El principal destino fue Palma de Mallorca, que acumuló el 17,0% del total del tráfico de pasajeros en dicho mercado.

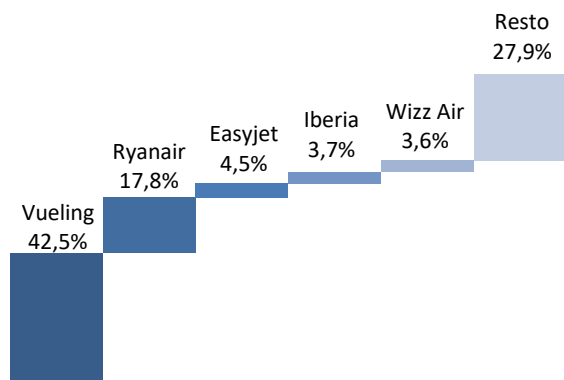
Cuota en las rutas extra UE



El 46,5% del tráfico fue con destinos de la Unión Europea

El principal destino en este mercado fue Ámsterdam, que representó el 6,3% de la cuota en dicho mercado.

Principales compañías



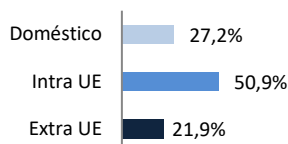
En el mercado extra-UE, el principal destino fue Londres-Gatwick, que acumuló hasta el 10,1% de la cuota del mercado en el aeropuerto.

En abril operaron 62 compañías comerciales

Vueling es claramente la principal compañía del aeropuerto. Captó hasta el 42,5% del tráfico comercial de pasajeros en Barcelona-El Prat.

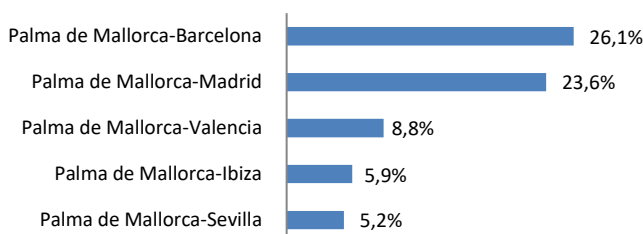
Aeropuerto Palma de Mallorca

Mercados abril




Movió 2,7 millones de pasajeros en abril, subiendo un 11,9% en relación a 2022 y un 8,6% respecto a abril de 2019

Cuota en las rutas domésticas



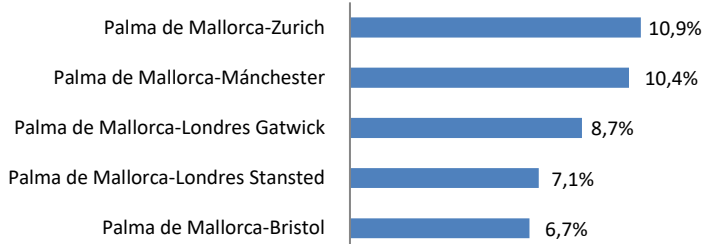
Comparándolo con abril de 2022, creció el número de **operaciones** un 1,3% y un 8,6% en comparación a 2019. El **tráfico comercial de carga** cayó un 5,8% respecto al mismo mes de 2022 y disminuyó un 29,4% en relación a abril de 2019. El **transporte comercial de correo** cae un 90,8% respecto a 2022 y un 96,6% respecto a abril de 2019.

Cuota en las rutas UE



El mercado doméstico supuso el 27,2% del tráfico de pasajeros en el aeropuerto. El principal destino fue Barcelona, que acumuló el 26,1% del total del tráfico de pasajeros en dicho mercado.

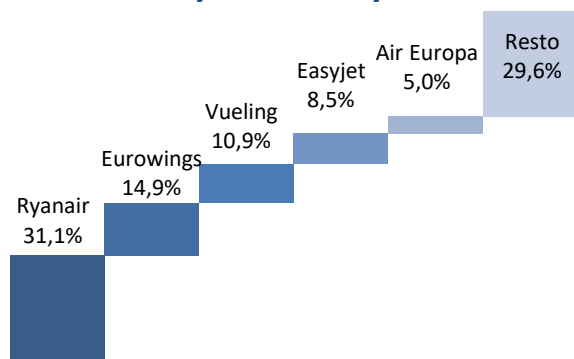
Cuota en las rutas extra UE



El 50,9% del tráfico fue con destinos de la Unión Europea

El principal destino en este mercado fue Dusseldorf, que representó el 8,0% de la cuota en dicho mercado.

Principales compañías



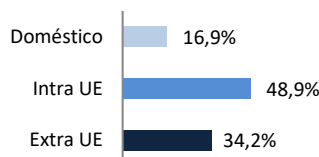
En el mercado extra-UE, el principal destino es Zúrich, alcanzando el 10,9% de la cuota de mercado en el aeropuerto.

En abril operaron 44 compañías comerciales

Ryanair fue la principal compañía del aeropuerto con un 31,1% de la cuota de pasajeros en el mismo. Le siguen Eurowings (14,9%) y Vueling (10,9%).

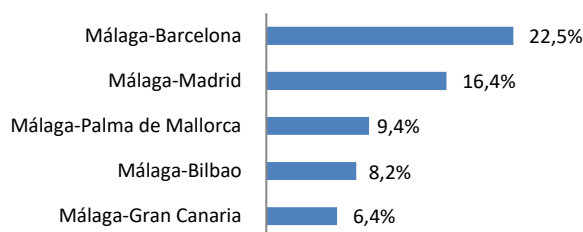
Aeropuerto Málaga-Costa del Sol

Mercados abril



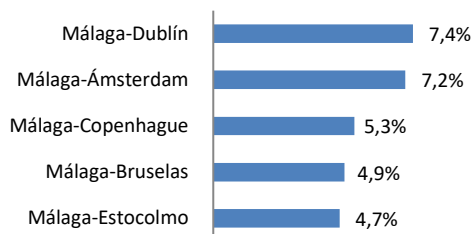
En abril, el aeropuerto movió 2,0 millones de pasajeros, un 21,7% más en comparación con abril de 2022 y un 10,6% más con 2019

Cuota en las rutas domésticas



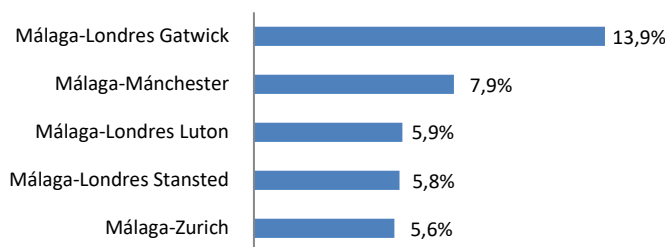
En comparación con el mismo mes del año anterior, aumentaron las **operaciones** un 11,8% y un 9,6% en comparación con abril de 2019. El **tráfico comercial de carga** creció un 85,8% y un 15,9% comparándolo con abril del 2022 y 2019, respectivamente. Se transportó un 86,5% menos de **correo comercial** que en abril de 2019 (no hubo tráfico de este tipo en abril de 2022).

Cuota en las rutas UE



El mercado doméstico supuso el 16,9% del tráfico de pasajeros en el aeropuerto de Málaga-Costa del Sol.

Cuota en las rutas extra UE

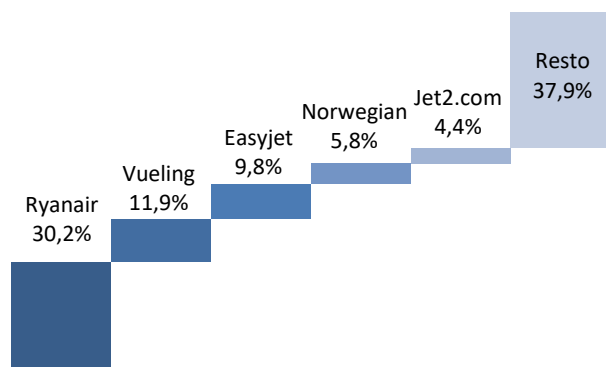


El principal destino doméstico fue Barcelona, que supuso el 22,5% del total del tráfico de pasajeros domésticos en el aeropuerto.

El 48,9% del tráfico comercial en Málaga fue con destinos de la Unión Europea

El principal destino de la UE fue Dublín, que supuso el 7,4% del total del tráfico de pasajeros en el aeropuerto en dicho mercado. Fuera de la UE, el principal destino es Londres Gatwick, alcanzando un 13,9% de la cuota en este mercado.

Principales compañías

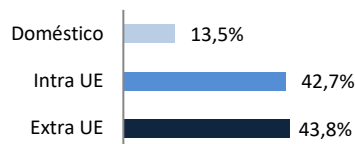


En abril operaron 43 compañías comerciales

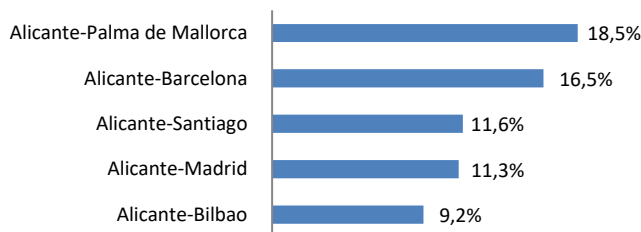
Ryanair acapara un 30,2% del tráfico del aeropuerto. Las cinco primeras compañías por volumen de tráfico comercial alcanzan una cuota conjunta de un 62,1% del tráfico de pasajeros del aeropuerto.

Aeropuerto Alicante-Elche Miguel Hernández

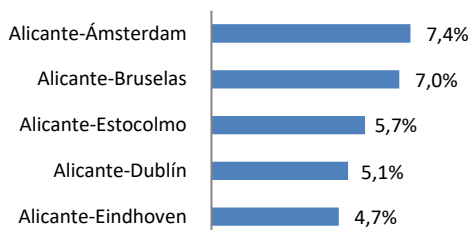
Mercados abril



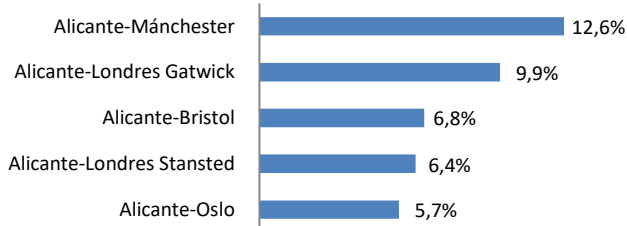
Cuota en las rutas domésticas



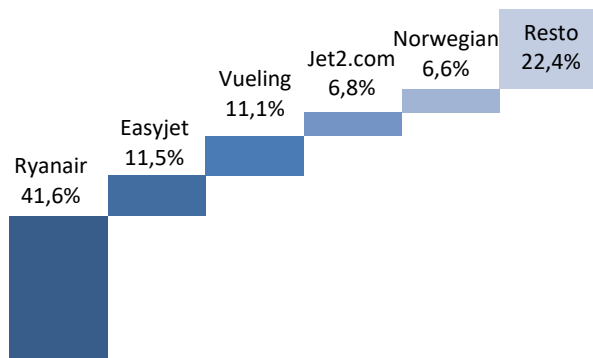
Cuota en las rutas UE



Cuota en las rutas extra UE



Principales compañías



En abril de 2023 subió el movimiento de pasajeros un 19,5% en comparación con 2022, moviendo 1,4 millones de pasajeros, un 7,0% más que con el mismo mes de 2019

Ascendió el número de **operaciones** un 9,9% en comparación con 2022 y un 2,0% más en relación a abril de 2019. El **tráfico comercial de carga** cayó un 13,1% y un 9,0% respecto a abril de 2022 y de 2019, respectivamente. El **tráfico de correo comercial** fue poco significativo, 117 kg y cae un 67,8% respecto a abril de 2019 (no hubo tráfico de este tipo en abril de 2022).

El 13,5% del tráfico de pasajeros en el aeropuerto de Alicante fue doméstico

En el mercado doméstico de transporte de pasajeros, el principal destino fue Palma de Mallorca, que supuso el 18,5% del total de dicho mercado en el aeropuerto.

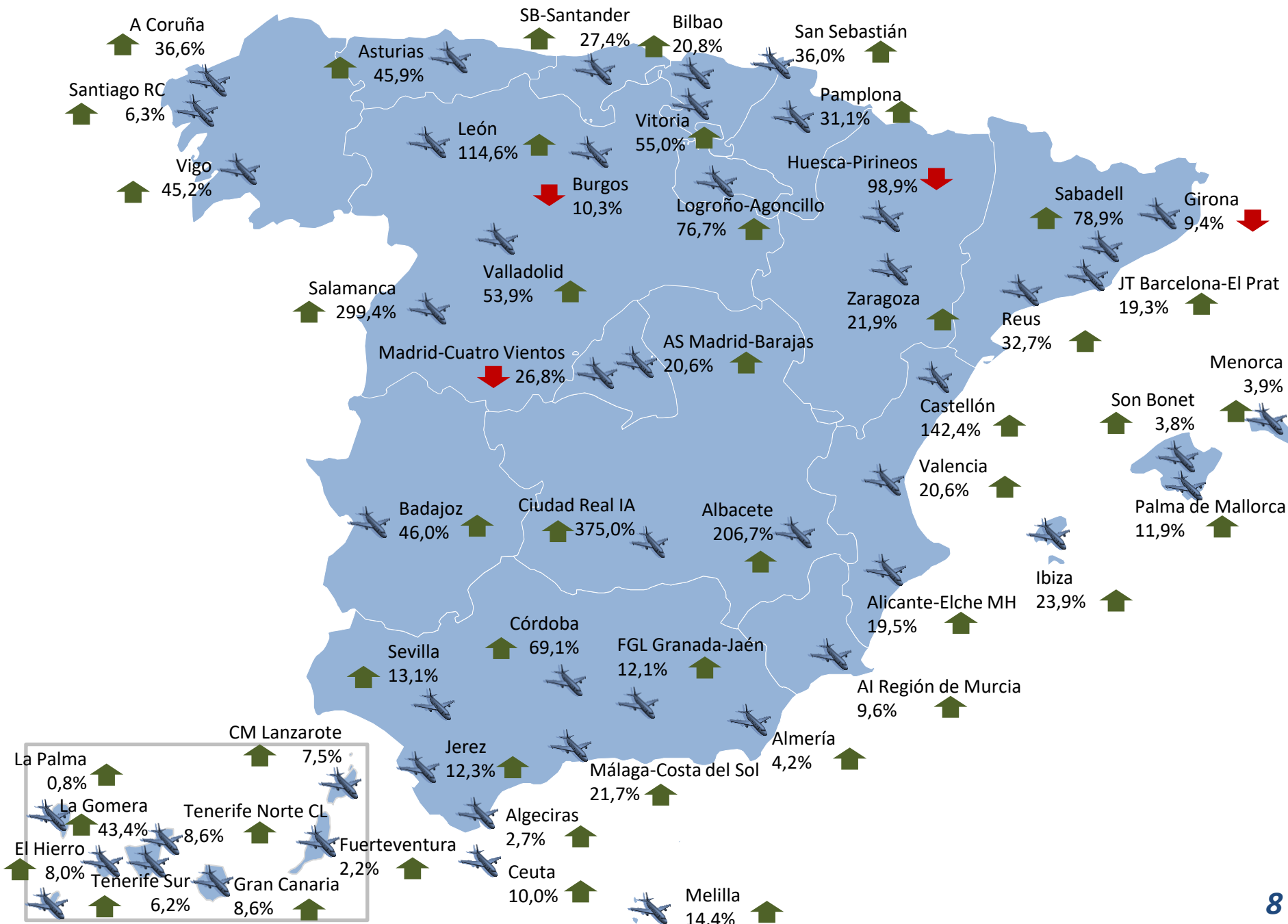
El principal destino europeo fue Ámsterdam, que supuso el 7,4% de la cuota en dicho mercado.

En el mercado extra-UE, el principal destino fue Mánchester, que captó el 12,6% del total del tráfico de pasajeros en el aeropuerto.

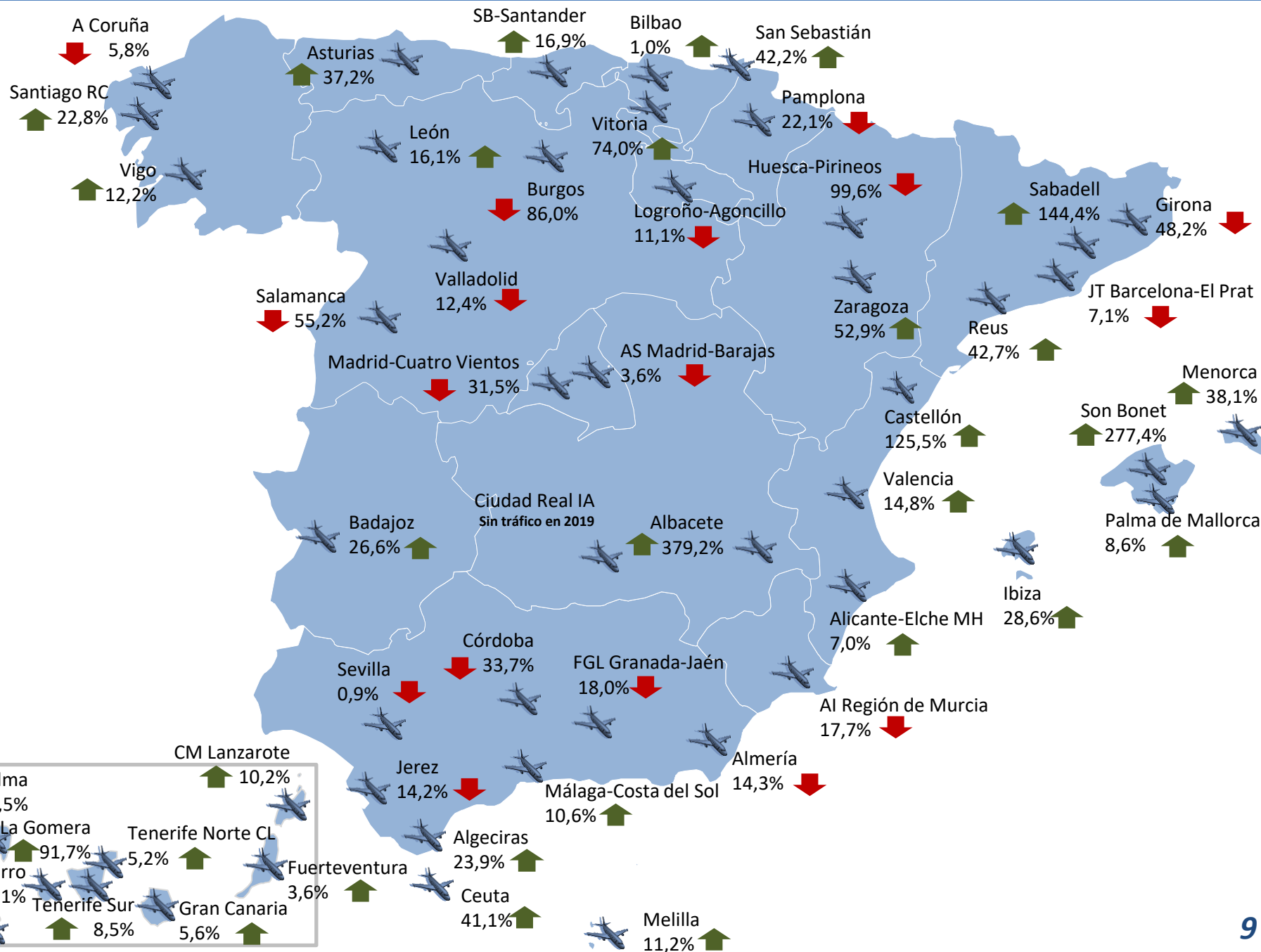
En abril operaron 27 compañías comerciales

Ryanair principal compañía del aeropuerto acapara el 41,6% de los pasajeros del aeropuerto. Le siguen Easyjet (11,5%) y Vueling (11,1%).

Variación de movimiento de pasajeros en los aeropuertos españoles - abril 2023/2022



Variación de movimiento de pasajeros en los aeropuertos españoles - abril 2023/2019



DESGLOSE MENSUAL POR AEROPUERTOS – MOVIMIENTO DE PASAJEROS

ABRIL 2023

Aeropuertos	Doméstico				Intra UE				Extra UE				Total		Var % 23/22	Total 2019	Var % 23/19	Aeropuertos
	Regular	No Regular	OCT	Total	Regular	No Regular	OCT	Total	Regular	No Regular	OCT	Total	2023	2022				
1 AS Madrid-Barajas	1.343.664	2.871	555	1.347.090	1.722.736	3.571	771	1.727.078	1.765.664	30.794	789	1.797.247	4.871.415	4.040.513	20,6	5.052.318	-3,6	AS Madrid-Barajas
2 JT Barcelona-El Prat	1.142.067	1.768	776	1.144.611	1.953.785	1.322	300	1.955.407	1.096.610	5.135	296	1.102.041	4.202.059	3.522.039	19,3	4.522.810	-7,1	JT Barcelona-El Prat
3 Palma de Mallorca	742.990	1.245	118	744.353	1.349.992	39.197	202	1.389.391	553.182	44.166	32	597.380	2.731.124	2.439.623	11,9	2.514.286	8,6	Palma de Mallorca
4 Málaga-Costa del Sol	338.485	2.986	1.041	342.512	984.017	3.471	286	987.774	666.298	23.373	924	690.595	2.020.881	1.660.066	21,7	1.827.586	10,6	Málaga-Costa del Sol
5 Alicante-Elche MH	186.416	6.878	243	193.537	612.023	942	22	612.987	606.750	22.000	0	628.750	1.435.274	1.201.394	19,5	1.341.713	7,0	Alicante-Elche MH
6 Gran Canaria	541.781	350	736	542.867	303.753	85.195	557	389.505	178.845	52.582	2.399	233.826	1.166.198	1.073.538	8,6	1.103.924	5,6	Gran Canaria
7 Tenerife Sur	91.841	448	317	92.606	401.843	57.924	507	460.274	393.155	76.890	172	470.217	1.023.097	963.076	6,2	942.771	8,5	Tenerife Sur
8 Valencia	250.900	791	284	251.975	465.916	569	856	467.341	142.797	562	866	144.225	863.541	716.277	20,6	752.055	14,8	Valencia
9 CM Lanzarote	228.735	4	110	228.849	185.182	16.786	0	201.968	217.293	45.450	0	262.743	693.560	645.233	7,5	629.145	10,2	CM Lanzarote
10 Sevilla	353.593	4.932	57	358.582	238.919	4.343	43	243.305	74.072	805	40	74.917	676.804	598.247	13,1	682.791	-0,9	Sevilla
11 Ibiza	296.742	2.915	619	300.276	225.446	8.124	340	233.910	129.760	686	873	131.319	665.505	537.064	23,9	517.517	28,6	Ibiza
12 Bilbao	319.032	669	528	320.229	155.418	1.933	24	157.375	51.172	2.689	31	53.892	531.496	440.119	20,8	526.329	1,0	Bilbao
13 Fuerteventura	150.882	155	8	151.045	199.828	31.513	11	231.352	109.114	16.439	0	125.553	507.950	497.252	2,2	490.153	3,6	Fuerteventura
14 Tenerife Norte CL	502.369	29	207	502.605	3.941	21	0	3.962	1.315	4	7	1.326	507.893	467.824	8,6	482.793	5,2	Tenerife Norte CL
15 Santiago RC	228.143	1.978	306	230.427	40.367	658	33	41.058	38.792	505	360	39.657	311.142	292.643	6,3	253.393	22,8	Santiago RC
16 Menorca	156.594	121	232	156.947	38.646	484	545	39.675	32.415	38	0	32.453	229.075	220.560	3,9	165.900	38,1	Menorca
17 Asturias	124.321	2.650	55	127.026	26.660	359	21	27.040	8.875	365	2	9.242	163.308	111.968	45,9	119.020	37,2	Asturias
18 SB Santander	59.116	121	359	59.596	38.135	35	24	38.194	20.051	5	3	20.059	117.849	92.538	27,4	100.807	16,9	SB Santander
19 La Palma	101.207	12	9	101.228	8.640	1.915	0	10.555	763	2.466	0	3.229	115.012	114.045	0,8	127.127	-9,5	La Palma
20 A Coruña	95.472	23	145	95.640	2.424	25	54	2.503	7.152	15	0	7.167	105.310	77.083	36,6	111.809	-5,8	A Coruña
21 Vigo	92.700	2.545	14	95.259	0	27	4	31	3.435	31	0	3.466	98.756	68.030	45,2	87.986	12,2	Vigo
22 Al Región Murcia	5.931	147	178	6.256	11.644	66	162	11.872	72.766	314	13	73.093	91.221	83.241	9,6	110.822	-17,7	Al Región Murcia
23 Girona	29	392	215	636	59.867	563	85	60.515	29.467	109	73	29.649	90.800	100.276	-9,4	175.375	-48,2	Girona
24 Jerez de la Frontera	53.180	497	719	54.396	28.167	227	198	28.592	4.317	1.496	13	5.826	88.814	79.108	12,3	103.553	-14,2	Jerez de la Frontera
25 FGL Granada-Jaén	77.335	603	372	78.310	3.677	19	33	3.729	4.158	2	18	4.178	86.217	76.878	12,1	105.153	-18,0	FGL Granada-Jaén
26 Reus	0	205	226	431	52.574	22	30	52.626	24.482	8	15	24.505	77.562	58.456	32,7	54.356	42,7	Reus
27 Almería	32.470	5.490	176	38.136	12.145	422	2	12.569	15.177	920	8	16.105	66.810	64.144	4,2	77.921	-14,3	Almería
28 Zaragoza	23.224	4.216	375	27.815	24.377	1.598	11	25.986	9.297	1.450	0	10.747	64.548	52.954	21,9	42.210	52,9	Zaragoza
29 Melilla	40.123	174	223	40.520	0	0	0	0	0	0	0	0	40.520	35.407	14,4	36.423	11,2	Melilla
30 San Sebastián	39.338	42	37	39.417	0	76	27	103	0	19	14	33	39.553	29.088	36,0	27.819	42,2	San Sebastián
31 Vitoria	19.496	98	42	19.636	9.581	1.982	25	11.588	0	824	10	834	32.058	20.682	55,0	18.424	74,0	Vitoria
32 El Hierro	24.077	70	14	24.161	0	0	0	0	0	0	0	0	24.161	22.367	8,0	20.803	16,1	El Hierro
33 Castellón	897	393	0	1.290	17.661	4	0	17.665	3.927	0	0	3.927	22.882	9.438	142,4	10.148	125,5	Castellón
34 Valladolid	16.539	2.002	0	18.541	0	1.793	5	1.798	0	1.127	0	1.127	21.466	13.951	53,9	24.517	-12,4	Valladolid
35 Pamplona	14.681	519	70	15.270	0	716	29	745	0	1.035	8	1.043	17.058	13.016	31,1	21.911	-22,1	Pamplona
36 La Gomera	10.055	0	35	10.090	0	0	0	0	0	0	0	0	10.090	7.034	43,4	5.263	91,7	La Gomera
37 Badajoz	7.110	1.288	9	8.407	0	0	0	0	0	8	3	11	8.418	5.766	46,0	6.649	26,6	Badajoz
38 León	3.766	2.105	46	5.917	0	912	0	912	0	355	10	365	7.194	3.353	114,6	6.194	16,1	León
39 Ceuta	6.817	156	0	6.973	0	0	0	0	0	0	0	0	6.973	6.339	10,0	4.942	41,1	Ceuta
40 Algeciras	3.367	0	0	3.367	0	0	0	0	0	0	0	0	3.367	3.277	2,7	2.718	23,9	Algeciras
41 Logroño-Agoncillo	970	15	93	1.078	0	736	14	750	0	159	3	162	1.990	1.126	76,7	2.238	-11,1	Logroño-Agoncillo
42 Salamanca	0	660	192	852	185	213	0	398	169	8	7	184	1.434	359	299,4	3.204	-55,2	Salamanca
43 Son Bonet	0	0	883	883	0	0	170	170	0	0	0	0	1.053	1.014	3,8	279	277,4	Son Bonet
44 Sabadell	0	138	413	551	0	0	39	39	0	0	4	4	594	332	78,9	243	144,4	Sabadell
45 Córdoba	0	139	312	451	0	2	7	9	0	0	0	0	460	272	69,1	694	-33,7	Córdoba
46 Burgos	2	179	44	225	0	8	10	18	0	2	0	2	245	273	-10,3	1.753	-86,0	Burgos
47 Albacete	0	9	3	12	0	0	0	0	0	218	0	218	230	75	206,7	48	379,2	Albacete
48 Madrid-Cuatro Vientos	0	53	91	144	0	9	10	19	0	12	8	20	183	250	-26,8	267	-31,5	Madrid-Cuatro Vientos
49 Ciudad Real IA	0	0	0	0	0	0	19	19	0	0	0	0	19	4	375,0	0	--	Ciudad Real IA
50 Huesca-Pirineos	0	0	0	0	0	1	0	1	0	0	0	0	1	90	-98,9	264	-99,6	Huesca-Pirineos
Totales	7.726.457	53.081	11.487	7.791.025	9.177.549	267.783	5.476	9.450.808	6.261.270	333.066	7.001	6.601.337	23.843.170	20.467.702	16,5	23.216.424	2,7	Totales

DESGLOSE MENSUAL POR AEROPUERTOS – MOVIMIENTO DE AERONAVES

ABRIL 2023

Aeropuertos	Doméstico				Intra UE				Extra UE				Total		Var % 23/22	Total		Aeropuertos
	Regular	No Regular	OCT	Total	Regular	No Regular	OCT	Total	Regular	No Regular	OCT	Total	2023	2022		2019	Var % 23/19	
1 AS Madrid-Barajas	9.458	440	348	10.246	11.514	401	269	12.184	8.425	550	215	9.190	31.620	28.627	10,5	34.834	-9,2	AS Madrid-Barajas
2 JT Barcelona-El Prat	7.378	277	146	7.801	12.148	306	85	12.539	6.221	253	81	6.555	26.895	24.642	9,1	29.763	-9,6	JT Barcelona-El Prat
3 Palma de Mallorca	6.096	341	287	6.724	8.375	1.046	172	9.593	3.610	615	70	4.295	20.612	20.339	1,3	18.980	8,6	Palma de Mallorca
4 Málaga-Costa del Sol	2.682	233	286	3.201	5.841	475	134	6.450	4.153	527	171	4.851	14.502	12.974	11,8	13.236	9,6	Málaga-Costa del Sol
5 Gran Canaria	6.023	135	382	6.540	1.883	507	65	2.455	1.229	321	88	1.638	10.633	10.227	4,0	10.612	0,2	Gran Canaria
6 Alicante-Elche MH	1.539	66	74	1.679	3.644	95	65	3.804	3.575	152	42	3.769	9.252	8.419	9,9	9.073	2,0	Alicante-Elche MH
7 Valencia	2.136	50	554	2.740	2.982	75	124	3.181	964	31	51	1.046	6.967	6.426	8,4	6.523	6,8	Valencia
8 Tenerife Sur	891	10	413	1.314	2.339	353	49	2.741	2.209	457	52	2.718	6.773	6.479	4,5	5.828	16,2	Tenerife Sur
9 Ibiza	2.618	307	174	3.099	1.538	383	111	2.032	1.044	162	69	1.275	6.406	5.734	11,7	4.856	31,9	Ibiza
10 Tenerife Norte CL	5.529	116	260	5.905	39	11	5	55	10	4	9	23	5.983	5.822	2,8	6.213	-3,7	Tenerife Norte CL
11 Sevilla	2.300	100	853	3.253	1.496	113	87	1.696	490	44	72	606	5.555	5.381	3,2	5.680	-2,2	Sevilla
12 CM Lanzarote	2.596	2	165	2.763	1.132	106	22	1.260	1.254	256	8	1.518	5.541	5.311	4,3	5.123	8,2	CM Lanzarote
13 Madrid-Cuatro Vientos	1	39	5.178	5.218	0	14	9	23	0	7	9	16	5.257	5.257	0,0	3.156	66,6	Madrid-Cuatro Vientos
14 Jerez de la Frontera	391	43	3.860	4.294	182	38	56	276	26	27	53	106	4.676	3.573	30,9	4.323	8,2	Jerez de la Frontera
15 Bilbao	2.312	107	242	2.661	1.314	28	46	1.388	350	36	31	417	4.466	4.006	11,5	4.553	-1,9	Bilbao
16 Sabadell	0	75	4.219	4.294	0	1	79	80	0	0	6	6	4.380	4.102	6,8	3.366	30,1	Sabadell
17 Fuerteventura	1.789	30	96	1.915	1.216	187	15	1.418	625	89	16	730	4.063	4.230	-3,9	4.003	1,5	Fuerteventura
18 Menorca	1.530	136	54	1.720	285	67	30	382	262	30	5	297	2.399	2.444	-1,8	1.856	29,3	Menorca
19 Santiago RC	1.500	28	147	1.675	256	13	44	313	249	13	22	284	2.272	2.339	-2,9	1.963	15,7	Santiago RC
20 Burgos	1	46	2.178	2.225	0	6	6	12	0	2	0	2	2.239	1.315	70,3	164	1.265,2	Burgos
21 La Palma	1.663	22	59	1.744	50	11	1	62	8	15	1	24	1.830	1.735	5,5	1.958	-6,5	La Palma
22 Reus	0	36	1.109	1.145	306	14	22	342	162	3	8	173	1.660	1.423	16,7	1.233	34,6	Reus
23 Son Bonet	0	0	1.508	1.508	0	0	126	126	0	0	0	0	1.634	1.218	34,2	1.020	60,2	Son Bonet
24 FGL Granada-Jaén	598	72	708	1.378	26	22	20	68	26	9	20	55	1.501	1.244	20,7	1.049	43,1	FGL Granada-Jaén
25 Girona	1	15	680	696	348	47	113	508	191	33	46	270	1.474	1.778	-17,1	1.443	2,1	Girona
26 A Coruña	692	22	457	1.171	18	2	19	39	50	8	1	59	1.269	1.138	11,5	1.248	1,7	A Coruña
27 Vigo	725	42	368	1.135	0	28	60	88	26	16	0	42	1.265	938	34,9	950	33,2	Vigo
28 Asturias	860	42	70	972	180	11	16	207	61	15	4	80	1.259	1.000	25,9	1.125	11,9	Asturias
29 Vitoria	272	14	333	619	380	95	26	501	38	10	13	61	1.181	1.008	17,2	817	44,6	Vitoria
30 SB Santander	486	24	257	767	228	15	16	259	126	9	4	139	1.165	941	23,8	873	33,4	SB Santander
31 Almería	392	61	362	815	85	22	7	114	96	13	17	126	1.055	1.058	-0,3	974	8,3	Almería
32 Córdoba	0	35	929	964	0	1	11	12	0	0	0	0	976	1.062	-8,1	588	66,0	Córdoba
33 Melilla	788	59	23	870	0	0	0	0	0	0	0	0	870	759	14,6	798	9,0	Melilla
34 Zaragoza	158	41	144	343	156	37	31	224	213	42	13	268	835	861	-3,0	707	18,1	Zaragoza
35 Salamanca	0	7	713	720	1	8	5	14	1	6	2	9	743	645	15,2	629	18,1	Salamanca
36 Al Región Murcia	46	19	26	91	80	21	9	110	463	19	5	487	688	666	3,3	791	-13,0	Al Región Murcia
37 Valladolid	108	106	370	584	2	45	23	70	0	15	14	29	683	605	12,9	420	62,6	Valladolid
38 Castellón	42	17	406	465	102	10	3	115	24	2	0	26	606	605	0,2	385	57,4	Castellón
39 Ceuta	532	60	12	604	0	0	0	0	0	0	0	0	604	536	12,7	422	43,1	Ceuta
40 San Sebastián	348	15	98	461	0	25	31	56	0	9	9	18	535	383	39,7	522	2,5	San Sebastián
41 El Hierro	442	28	42	512	0	0	0	0	0	0	0	0	512	458	11,8	400	28,0	El Hierro
42 Pamplona	182	21	180	383	0	8	27	35	0	12	10	22	440	444	-0,9	485	-9,3	Pamplona
43 León	62	14	277	353	0	6	14	20	0	2	6	8	381	306	24,5	212	79,7	León
44 La Gomera	236	0	71	307	0	0	0	0	0	0	0	0	307	195	57,4	204	50,5	La Gomera
45 Algeciras	260	0	0	260	0	0	0	0	0	0	0	0	260	272	-4,4	234	11,1	Algeciras
46 Badajoz	134	14	94	242	0	0	9	9	0	3	2	5	256	188	36,2	230	11,3	Badajoz
47 Logroño-Agoncillo	34	4	103	141	0	4	10	14	0	6	4	10	165	104	58,7	124	33,1	Logroño-Agoncillo
48 Huesca-Pirineos	0	0	108	108	0	2	2	4	0	0	0	0	112	112	0,0	834	-86,6	Huesca-Pirineos
49 Albacete	0	4	48	52	0	0	0	0	0	2	0	2	54	84	-35,7	27	100,0	Albacete
50 Ciudad Real IA	0	0	5	5	0	0	4	4	0	0	1	1	10	11	-9,1	0	--	Ciudad Real IA
Totales	65.831	3.375	29.476	98.682	58.146	4.659	2.078	64.883	36.181	3.825	1.250	41.256	204.821	189.424	8,1	194.807	5,1	Totales

DESGLOSE MENSUAL POR AEROPUERTOS – TRÁFICO COMERCIAL DE CARGA (Kg)

ABRIL 2023

Aeropuertos	Doméstico			Intra UE			Extra UE			Total		Var % 23/22	Total		Aeropuertos
	Regular	No Regular	Total	Regular	No Regular	Total	Regular	No Regular	Total	2023	2022		2019	Var % 23/19	
1 AS Madrid-Barajas	1.056.912	1.297.922	2.354.834	9.991.771	1.314.891	11.306.662	34.506.854	1.999.717	36.506.571	50.168.067	46.028.366	9,0	44.009.551	14,0	AS Madrid-Barajas
2 JT Barcelona-El Prat	328.857	54.240	383.097	3.965.329	0	3.965.329	7.978.423	0	7.978.423	12.326.849	12.041.322	2,4	13.971.159	-11,8	JT Barcelona-El Prat
3 Zaragoza	0	0	0	376.991	181.145	558.136	9.907.127	913.316	10.820.443	11.378.579	12.801.302	-11,1	15.874.297	-28,3	Zaragoza
4 Vitoria	1.316.264	13.252	1.329.516	3.325.058	219.388	3.544.446	292.636	1.448	294.084	5.168.046	5.589.305	-7,5	4.974.087	3,9	Vitoria
5 Gran Canaria	541.691	486.745	1.028.436	52.976	6.955	59.931	175.936	26.851	202.787	1.291.154	1.278.728	1,0	1.522.103	-15,2	Gran Canaria
6 Sevilla	686.734	234.498	921.232	7.209	5.284	12.493	0	181.946	181.946	1.115.671	797.516	39,9	1.093.261	2,0	Sevilla
7 Tenerife Norte CL	342.997	706.051	1.049.048	6.728	0	6.728	6.119	6.172	12.291	1.068.067	1.204.713	-11,3	1.169.672	-8,7	Tenerife Norte CL
8 Valencia	480.833	5	480.838	491.620	0	491.620	22.117	0	22.117	994.575	1.062.410	-6,4	1.170.068	-15,0	Valencia
9 Palma de Mallorca	145.626	369.446	515.072	10.427	1.873	12.300	12.880	248	13.128	540.500	573.695	-5,8	765.229	-29,4	Palma de Mallorca
10 Santiago RC	344.583	180	344.763	0	0	0	0	0	0	344.763	389.461	-11,5	270.602	27,4	Santiago RC
11 Alicante-Elche MH	300.638	0	300.638	11.596	0	11.596	303	618	921	313.155	360.458	-13,1	344.101	-9,0	Alicante-Elche MH
12 Málaga-Costa del Sol	11.467	0	11.467	118.740	0	118.740	72.104	267	72.371	202.578	109.014	85,8	174.784	15,9	Málaga-Costa del Sol
13 Ibiza	3.122	72.772	75.894	50	0	50	38	0	38	75.982	97.176	-21,8	119.532	-36,4	Ibiza
14 Bilbao	16.624	0	16.624	41.889	0	41.889	3.840	0	3.840	62.353	56.564	10,2	93.251	-33,1	Bilbao
15 Tenerife Sur	6.556	0	6.556	38.542	1.184	39.726	9.009	5.839	14.848	61.130	66.447	-8,0	176.475	-65,4	Tenerife Sur
16 Menorca	1.306	55.674	56.980	0	0	0	242	0	242	57.222	63.169	-9,4	106.597	-46,3	Menorca
17 CM Lanzarote	39.797	0	39.797	1.665	0	1.665	4	620	624	42.086	52.498	-19,8	124.153	-66,1	CM Lanzarote
18 Vigo	26.185	1.365	27.550	0	6.115	6.115	0	1.245	1.245	34.910	25.585	36,4	47.780	-26,9	Vigo
19 Fuerteventura	23.694	0	23.694	3.726	0	3.726	136	0	136	27.556	34.262	-19,6	56.859	-51,5	Fuerteventura
20 La Palma	21.518	0	21.518	237	0	237	0	25	25	21.780	27.240	-20,0	40.754	-46,6	La Palma
21 Girona	0	0	0	0	8.069	8.069	0	0	0	8.069	5.435	48,5	1.342	501,3	Girona
22 A Coruña	5.453	0	5.453	0	0	0	0	0	0	5.453	8.233	-33,8	11.688	-53,3	A Coruña
23 El Hierro	4.702	0	4.702	0	0	0	0	0	0	4.702	4.635	1,4	5.686	-17,3	El Hierro
24 Melilla	1.476	0	1.476	0	0	0	0	0	0	1.476	1.076	37,2	10.504	-85,9	Melilla
25 Asturias	744	0	744	0	0	0	0	0	0	744	1.296	-42,6	2.771	-73,2	Asturias
26 La Gomera	622	0	622	0	0	0	0	0	0	622	179	247,5	132	371,2	La Gomera
27 FGL Granada-Jaén	8	0	8	0	0	0	0	0	0	8	10	-20,0	0	--	FGL Granada-Jaén
28 SB Santander	1	0	1	0	0	0	0	0	0	1	9	-88,9	3	-66,7	SB Santander
29 Jerez de la Frontera	0	0	0	0	0	0	0	0	0	0	1.612	-100,0	0	--	Jerez de la Frontera
30 Pamplona	0	0	0	0	0	0	0	0	0	0	0	--	305	-100,0	Pamplona
Totales	5.708.410	3.292.150	9.000.560	18.444.554	1.744.904	20.189.458	52.987.768	3.138.312	56.126.080	85.316.098	82.681.716	3,2	86.136.746	-1,0	Totales

DESGLOSE MENSUAL POR AEROPUERTOS – TRÁFICO COMERCIAL DE CORREO (Kg)

ABRIL 2023

Aeropuertos	Doméstico			Intra UE			Extra UE			Total		Var % 23/22	Total 2019	Var % 23/19	Aeropuertos
	Regular	No Regular	Total	Regular	No Regular	Total	Regular	No Regular	Total	2023	2022				
1 AS Madrid-Barajas	20.143	198.302	218.445	345.594	0	345.594	393.292	1.975	395.267	959.306	892.059	7,5	1.762.998	-45,6	AS Madrid-Barajas
2 Tenerife Norte CL	20	267.605	267.625	0	0	0	0	0	0	267.625	252.053	6,2	197.052	35,8	Tenerife Norte CL
3 Gran Canaria	817	122.551	123.368	4.425	0	4.425	0	0	0	127.793	81.924	56,0	157.809	-19,0	Gran Canaria
4 JT Barcelona-El Prat	13.063	0	13.063	34.104	0	34.104	37.121	0	37.121	84.288	154.580	-45,5	64.278	31,1	JT Barcelona-El Prat
5 Palma de Mallorca	0	0	0	2.915	0	2.915	0	0	0	2.915	31.758	-90,8	86.601	-96,6	Palma de Mallorca
6 Málaga-Costa del Sol	0	0	0	1.045	0	1.045	5	0	5	1.050	0	--	7.752	-86,5	Málaga-Costa del Sol
7 Sevilla	181	0	181	420	0	420	448	0	448	1.049	1.706	-38,5	5.665	-81,5	Sevilla
8 La Palma	1	0	1	334	0	334	0	0	0	335	22	1.422,7	3.138	-89,3	La Palma
9 Santiago RC	0	0	0	136	0	136	0	0	0	136	0	--	78	74,4	Santiago RC
10 Alicante-Elche MH	0	0	0	117	0	117	0	0	0	117	0	--	363	-67,8	Alicante-Elche MH
11 Valencia	1	0	1	10	0	10	0	0	0	11	91	-87,9	412	-97,3	Valencia
12 Almería	4	0	4	0	0	0	0	0	0	4	4	0,0	0	--	Almería
13 La Gomera	1	0	1	0	0	0	0	0	0	1	2	-50,0	8	-87,5	La Gomera
14 CM Lanzarote	1	0	1	0	0	0	0	0	0	1	0	--	4.302	-100,0	CM Lanzarote
15 Pamplona	0	0	0	0	0	0	0	0	0	0	2	-100,0	0	--	Pamplona
16 Ibiza	0	0	0	0	0	0	0	0	0	0	0	--	10.015	-100,0	Ibiza
17 El Hierro	0	0	0	0	0	0	0	0	0	0	0	--	8.585	-100,0	El Hierro
18 Menorca	0	0	0	0	0	0	0	0	0	0	0	--	5.852	-100,0	Menorca
19 A Coruña	0	0	0	0	0	0	0	0	0	0	0	--	5.740	-100,0	A Coruña
20 Asturias	0	0	0	0	0	0	0	0	0	0	0	--	2.189	-100,0	Asturias
21 Fuerteventura	0	0	0	0	0	0	0	0	0	0	0	--	601	-100,0	Fuerteventura
22 SB Santander	0	0	0	0	0	0	0	0	0	0	0	--	105	-100,0	SB Santander
23 Melilla	0	0	0	0	0	0	0	0	0	0	0	--	2	-100,0	Melilla
Totales	34.232	588.458	622.690	389.100	0	389.100	430.866	1.975	432.841	1.444.631	1.414.201	2,2	2.323.545	-37,8	Totales

DESGLOSE MENSUAL POR COMUNIDADES AUTÓNOMAS – MOVIMIENTO DE PASAJEROS

ABRIL 2023

Comunidad Autónoma	Doméstico				Intra UE				Extra UE				Total		Var % 23/22	Total 2019	Var % 23/19	Comunidad Autónoma
	Regular	No Regular	OCT	Total	Regular	No Regular	OCT	Total	Regular	No Regular	OCT	Total	2023	2022				
1 Comunidad de Madrid	1.343.664	2.924	646	1.347.234	1.722.736	3.580	781	1.727.097	1.765.664	30.806	797	1.797.267	4.871.598	4.040.763	20,6	5.052.585	-3,6	Comunidad de Madrid
2 Cataluña	1.142.096	2.503	1.630	1.146.229	2.066.226	1.907	454	2.068.587	1.150.559	5.252	388	1.156.199	4.371.015	3.681.103	18,7	4.752.784	-8,0	Cataluña
3 Canarias	1.650.947	1.068	1.436	1.653.451	1.103.187	193.354	1.075	1.297.616	900.485	193.831	2.578	1.096.894	4.047.961	3.790.369	6,8	3.801.979	6,5	Canarias
4 Islas Baleares	1.196.326	4.281	1.852	1.202.459	1.614.084	47.805	1.257	1.663.146	715.357	44.890	905	761.152	3.626.757	3.198.261	13,4	3.197.982	13,4	Islas Baleares
5 Andalucía	858.430	14.647	2.677	875.754	1.266.925	8.484	569	1.275.978	764.022	26.596	1.003	791.621	2.943.353	2.481.992	18,6	2.800.416	5,1	Andalucía
6 Comunidad Valenciana	438.213	8.062	527	446.802	1.095.600	1.515	878	1.097.993	753.474	22.562	866	776.902	2.321.697	1.927.109	20,5	2.103.916	10,4	Comunidad Valenciana
7 País Vasco	377.866	809	607	379.282	164.999	3.991	76	169.066	51.172	3.532	55	54.759	603.107	489.889	23,1	572.572	5,3	País Vasco
8 Galicia	416.315	4.546	465	421.326	42.791	710	91	43.592	49.379	551	360	50.290	515.208	437.756	17,7	453.188	13,7	Galicia
9 Principado de Asturias	124.321	2.650	55	127.026	26.660	359	21	27.040	8.875	365	2	9.242	163.308	111.968	45,9	119.020	37,2	Principado de Asturias
10 Cantabria	59.116	121	359	59.596	38.135	35	24	38.194	20.051	5	3	20.059	117.849	92.538	27,4	100.807	16,9	Cantabria
11 Región de Murcia	5.931	147	178	6.256	11.644	66	162	11.872	72.766	314	13	73.093	91.221	83.241	9,6	110.822	-17,7	Región de Murcia
12 Aragón	23.224	4.216	375	27.815	24.377	1.599	11	25.987	9.297	1.450	0	10.747	64.549	53.044	21,7	42.474	52,0	Aragón
13 Melilla	40.123	174	223	40.520	0	0	0	0	0	0	0	0	40.520	35.407	14,4	36.423	11,2	Melilla
14 Castilla Y León	20.307	4.946	282	25.535	185	2.926	15	3.126	169	1.492	17	1.678	30.339	17.936	69,2	35.668	-14,9	Castilla Y León
15 Comunidad Foral de Navarra	14.681	519	70	15.270	0	716	29	745	0	1.035	8	1.043	17.058	13.016	31,1	21.911	-22,1	Comunidad Foral de Navarra
16 Extremadura	7.110	1.288	9	8.407	0	0	0	0	0	8	3	11	8.418	5.766	46,0	6.649	26,6	Extremadura
17 Ceuta	6.817	156	0	6.973	0	0	0	0	0	0	0	0	6.973	6.339	10,0	4.942	41,1	Ceuta
18 La Rioja	970	15	93	1.078	0	736	14	750	0	159	3	162	1.990	1.126	76,7	2.238	-11,1	La Rioja
19 Castilla La Mancha	0	9	3	12	0	0	19	19	0	218	0	218	249	79	215,2	48	418,8	Castilla La Mancha
Totales	7.726.457	53.081	11.487	7.791.025	9.177.549	267.783	5.476	9.450.808	6.261.270	333.066	7.001	6.601.337	23.843.170	20.467.702	16,5	23.216.424	2,7	Totales

DESGLOSE MENSUAL POR COMUNIDADES AUTÓNOMAS – MOVIMIENTO DE AERONAVES

ABRIL 2023

Comunidad Autónoma	Doméstico				Intra UE				Extra UE				Total		Var % 23/22	Total 2019	Var % 23/19	Comunidad Autónoma
	Regular	No Regular	OCT	Total	Regular	No Regular	OCT	Total	Regular	No Regular	OCT	Total	2023	2022				
1 Comunidad de Madrid	9.459	479	5.526	15.464	11.514	415	278	12.207	8.425	557	224	9.206	36.877	33.884	8,8	37.990	-2,9	Comunidad de Madrid
2 Canarias	19.169	343	1.488	21.000	6.659	1.175	157	7.991	5.335	1.142	174	6.651	35.642	34.457	3,4	34.341	3,8	Canarias
3 Cataluña	7.379	403	6.154	13.936	12.802	368	299	13.469	6.574	289	141	7.004	34.409	31.945	7,7	35.805	-3,9	Cataluña
4 Islas Baleares	10.244	784	2.023	13.051	10.198	1.496	439	12.133	4.916	807	144	5.867	31.051	29.735	4,4	26.712	16,2	Islas Baleares
5 Andalucía	6.623	544	6.998	14.165	7.630	671	315	8.616	4.791	620	333	5.744	28.525	25.564	11,6	26.084	9,4	Andalucía
6 Comunidad Valenciana	3.717	133	1.034	4.884	6.728	180	192	7.100	4.563	185	93	4.841	16.825	15.450	8,9	15.981	5,3	Comunidad Valenciana
7 País Vasco	2.932	136	673	3.741	1.694	148	103	1.945	388	55	53	496	6.182	5.397	14,5	5.892	4,9	País Vasco
8 Galicia	2.917	92	972	3.981	274	43	123	440	325	37	23	385	4.806	4.415	8,9	4.161	15,5	Galicia
9 Castilla Y León	171	173	3.538	3.882	3	65	48	116	1	25	22	48	4.046	2.871	40,9	1.425	183,9	Castilla Y León
10 Principado de Asturias	860	42	70	972	180	11	16	207	61	15	4	80	1.259	1.000	25,9	1.125	11,9	Principado de Asturias
11 Cantabria	486	24	257	767	228	15	16	259	126	9	4	139	1.165	941	23,8	873	33,4	Cantabria
12 Aragón	158	41	252	451	156	39	33	228	213	42	13	268	947	973	-2,7	1.541	-38,5	Aragón
13 Melilla	788	59	23	870	0	0	0	0	0	0	0	0	870	759	14,6	798	9,0	Melilla
14 Región de Murcia	46	19	26	91	80	21	9	110	463	19	5	487	688	666	3,3	791	-13,0	Región de Murcia
15 Ceuta	532	60	12	604	0	0	0	0	0	0	0	0	604	536	12,7	422	43,1	Ceuta
16 Comunidad Foral de Navarra	182	21	180	383	0	8	27	35	0	12	10	22	440	444	-0,9	485	-9,3	Comunidad Foral de Navarra
17 Extremadura	134	14	94	242	0	0	9	9	0	3	2	5	256	188	36,2	230	11,3	Extremadura
18 La Rioja	34	4	103	141	0	4	10	14	0	6	4	10	165	104	58,7	124	33,1	La Rioja
19 Castilla La Mancha	0	4	53	57	0	0	4	4	0	2	1	3	64	95	-32,6	27	137,0	Castilla La Mancha
Totales	65.831	3.375	29.476	98.682	58.146	4.659	2.078	64.883	36.181	3.825	1.250	41.256	204.821	189.424	8,1	194.807	5,1	Totales

DESGLOSE MENSUAL POR COMUNIDADES AUTÓNOMAS – TRÁFICO COMERCIAL DE CARGA (Kg)

ABRIL 2023

Comunidad Autónoma	Doméstico			Intra UE			Extra UE			Total		Var % 23/22	Total 2019	Var % 23/19	Comunidad Autónoma
	Regular	No Regular	Total	Regular	No Regular	Total	Regular	No Regular	Total	2023	2022				
1 Comunidad de Madrid	1.056.912	1.297.922	2.354.834	9.991.771	1.314.891	11.306.662	34.506.854	1.999.717	36.506.571	50.168.067	46.028.366	9,0	44.009.551	14,0	Comunidad de Madrid
2 Cataluña	328.857	54.240	383.097	3.965.329	8.069	3.973.398	7.978.423	0	7.978.423	12.334.918	12.046.757	2,4	13.972.501	-11,7	Cataluña
3 Aragón	0	0	0	376.991	181.145	558.136	9.907.127	913.316	10.820.443	11.378.579	12.801.302	-11,1	15.874.297	-28,3	Aragón
4 País Vasco	1.332.888	13.252	1.346.140	3.366.947	219.388	3.586.335	296.476	1.448	297.924	5.230.399	5.645.869	-7,4	5.067.338	3,2	País Vasco
5 Canarias	981.577	1.192.796	2.174.373	103.874	8.139	112.013	191.204	39.507	230.711	2.517.097	2.668.702	-5,7	3.095.834	-18,7	Canarias
6 Andalucía	698.209	234.498	932.707	125.949	5.284	131.233	72.104	182.213	254.317	1.318.257	908.152	45,2	1.268.045	4,0	Andalucía
7 Comunidad Valenciana	781.471	5	781.476	503.216	0	503.216	22.420	618	23.038	1.307.730	1.422.868	-8,1	1.514.169	-13,6	Comunidad Valenciana
8 Islas Baleares	150.054	497.892	647.946	10.477	1.873	12.350	13.160	248	13.408	673.704	734.040	-8,2	991.358	-32,0	Islas Baleares
9 Galicia	376.221	1.545	377.766	0	6.115	6.115	0	1.245	1.245	385.126	423.279	-9,0	330.070	16,7	Galicia
10 Melilla	1.476	0	1.476	0	0	0	0	0	0	1.476	1.076	37,2	10.504	-85,9	Melilla
11 Principado de Asturias	744	0	744	0	0	0	0	0	0	744	1.296	-42,6	2.771	-73,2	Principado de Asturias
12 Cantabria	1	0	1	0	0	0	0	0	0	1	9	-88,9	3	-66,7	Cantabria
13 Comunidad Foral de Navarra	0	0	0	0	0	0	0	0	0	0	0	--	305	-100,0	Comunidad Foral de Navarra
Totales	5.708.410	3.292.150	9.000.560	18.444.554	1.744.904	20.189.458	52.987.768	3.138.312	56.126.080	85.316.098	82.681.716	3,2	86.136.746	-1,0	Totales

DESGLOSE MENSUAL POR COMUNIDADES AUTÓNOMAS – TRÁFICO COMERCIAL DE CORREO (Kg)

ABRIL 2023

Comunidad Autónoma	Doméstico			Intra UE			Extra UE			Total		Var % 23/22	Total 2019	Var % 23/19	Comunidad Autónoma
	Regular	No Regular	Total	Regular	No Regular	Total	Regular	No Regular	Total	2023	2022				
1 Comunidad de Madrid	20.143	198.302	218.445	345.594	0	345.594	393.292	1.975	395.267	959.306	892.059	7,5	1.762.998	-45,6	Comunidad de Madrid
2 Canarias	840	390.156	390.996	4.759	0	4.759	0	0	0	395.755	334.001	18,5	371.495	6,5	Canarias
3 Cataluña	13.063	0	13.063	34.104	0	34.104	37.121	0	37.121	84.288	154.580	-45,5	64.278	31,1	Cataluña
4 Islas Baleares	0	0	0	2.915	0	2.915	0	0	0	2.915	31.758	-90,8	102.468	-97,2	Islas Baleares
5 Andalucía	185	0	185	1.465	0	1.465	453	0	453	2.103	1.710	23,0	13.417	-84,3	Andalucía
6 Galicia	0	0	0	136	0	136	0	0	0	136	0	--	5.818	-97,7	Galicia
7 Comunidad Valenciana	1	0	1	127	0	127	0	0	0	128	91	40,7	775	-83,5	Comunidad Valenciana
8 Comunidad Foral de Navarra	0	0	0	0	0	0	0	0	0	0	2	-100,0	0	--	Comunidad Foral de Navarra
9 Principado de Asturias	0	0	0	0	0	0	0	0	0	0	0	--	2.189	-100,0	Principado de Asturias
10 Cantabria	0	0	0	0	0	0	0	0	0	0	0	--	105	-100,0	Cantabria
11 Melilla	0	0	0	0	0	0	0	0	0	0	0	--	2	-100,0	Melilla
Totales	34.232	588.458	622.690	389.100	0	389.100	430.866	1.975	432.841	1.444.631	1.414.201	2,2	2.323.545	-37,8	Totales

Definiciones

Pasajero

Toda persona por cuyo transporte la compañía aérea percibe remuneración comercial.

Movimiento de pasajero

Las llegadas y salidas en los aeropuertos se contarán separadamente, es decir, una llegada y una salida se contarán como dos movimientos de un pasajero.

Movimiento de aeronaves

Las llegadas y salidas en los aeropuertos se contarán separadamente, es decir, una llegada y una salida se contarán como dos movimientos de una aeronave.

Tráfico de carga

Volumen de carga (Kg.) transportada en los aeropuertos españoles, contabilizando tanto las llegadas como las salidas de las aeronaves en cada aeropuerto.

Tráfico de correo

Volumen de correo (Kg.) transportada en los aeropuertos españoles, contabilizando tanto las llegadas como las salidas de las aeronaves en cada aeropuerto.

Tráfico doméstico

Operación de una aeronave con origen y destino en aeropuertos nacionales (sin contemplar las escalas intermedias).

Tráfico Intra UE

Operación de una aeronave con origen y destino un aeropuerto nacional y otro situado en la Unión Europea (UE27) (sin contemplar las escalas intermedias).

Tráfico Extra UE

Operación de una aeronave con origen y destino un aeropuerto nacional y otro situado fuera de la Unión Europea (UE27) (sin contemplar las escalas intermedias).

Tráfico Regular

Operación efectuada de conformidad con un horario publicado, o de un modo tan regular o frecuente como para constituir una serie sistemática identificable, que el público pueda reservar en forma directa.

Tráfico No Regular o Chárter

Operación que no se ha notificado en la compañía aérea correspondiente como servicio regular, y que se ha efectuado por remuneración y de un modo no regular, incluyendo los vuelos con aviones vacíos relacionados con los mismos, y los vuelos regulares convertidos en chárter.

Otras Clases de Tráfico (OCT)

Se contabiliza los vuelos de Aviación General y Trabajos Aéreos

Nota

En este informe sólo se proporcionan datos de los aeropuertos de interés general.