

Tráfico en los aeropuertos españoles

agosto 2022

En agosto de 2022 se movieron en los aeropuertos españoles un total de 27,3 millones de pasajeros, lo que supuso un incremento del 51,6% respecto al mismo mes del año 2021 pero todavía representa un descenso del 7,4% respecto al de 2019.

La evolución comparativa con agosto de 2021, 2020 y 2019 muestra las lógicas variaciones debido la situación sanitaria causada por la pandemia de la COVID-19.

Las operaciones aumentaron un 18,2% en relación al mismo mes de 2021 y bajaron un 4,9% respecto a agosto de 2019

Durante este mes se realizaron un total de 224,1 mil operaciones.

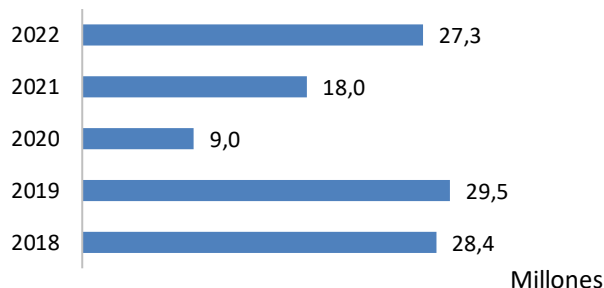
La carga en el tráfico comercial cayó un 1,6%, comparándola con agosto de 2021, y un 6,3% respecto al mismo mes de 2019

En los aeropuertos españoles se transportaron 78,5 millones de kilogramos de carga.

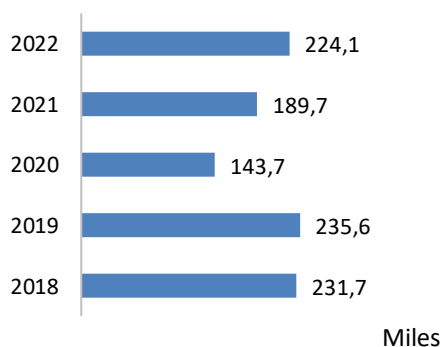
El correo en el tráfico comercial creció un 2,3% en comparación con el mismo mes del año anterior y bajó un 47,9% respecto a agosto de 2019

Se transportaron 1,3 millones de kilogramos de correo en los aeropuertos españoles.

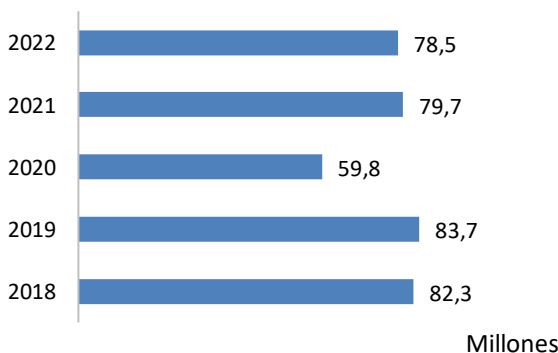
Movimiento de pasajeros - agosto



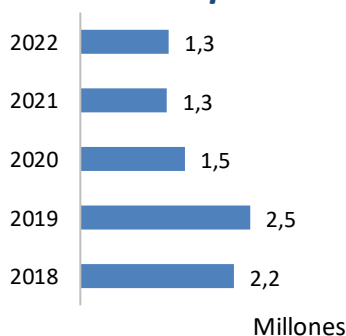
Operaciones - agosto



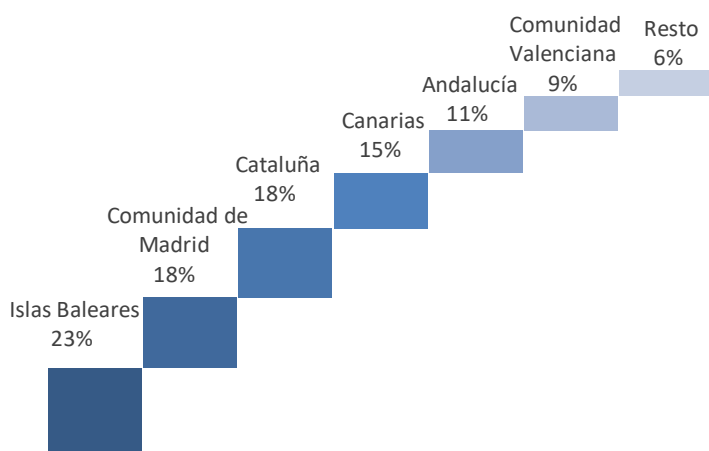
Carga transportada (kg) - agosto



Correo transportado (kg) - agosto



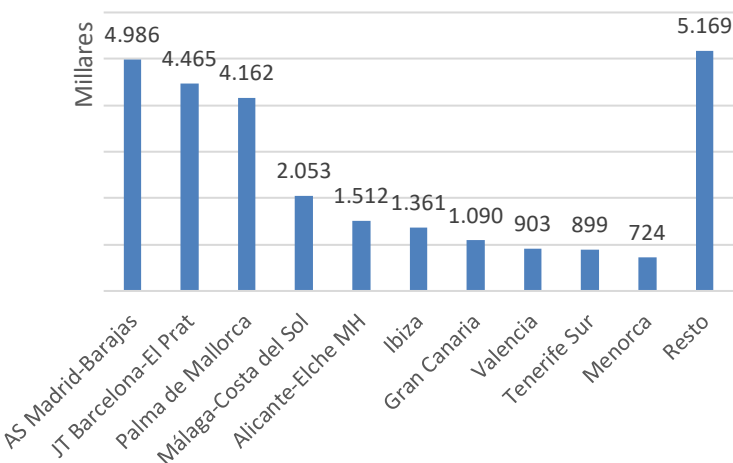
Distribución del tráfico de pasajeros por Comunidades Autónomas



Islas Baleares, Comunidad de Madrid y Cataluña fueron las Comunidades Autónomas con mayor número de movimientos de pasajeros durante el mes de agosto de 2022

Estas tres Comunidades Autónomas en conjunto representaron el 59% del total del tráfico.

Movimiento de pasajeros en los principales aeropuertos españoles

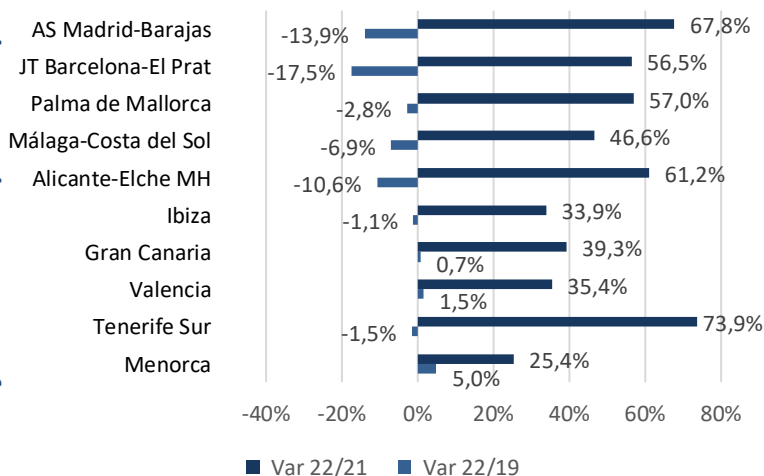


Aunque España cuenta con 50 aeródromos de interés general, el tráfico se encuentra muy concentrado en los principales aeropuertos.

Madrid, Barcelona y Palma de Mallorca conjuntamente supusieron casi la mitad de los movimientos de pasajeros en los aeropuertos españoles durante este mes

Si se consideran los diez aeropuertos de mayor tráfico, la cuota de movimientos de pasajeros ascendió al 81,1% del total del tráfico.

Variación agosto 22/21 y 22/19 del movimiento de pasajeros



En el movimiento de pasajeros, predominó el tráfico regular, que en este mes supuso el 96% del total del tráfico.

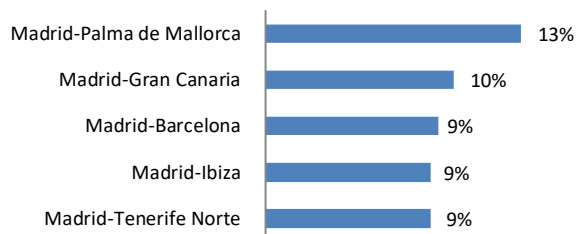
El crecimiento de tráfico en agosto en los aeropuertos españoles fue generalizado comparado con 2021. Además, en comparación con 2019, algunos aeropuertos empiezan a experimentar crecimientos

Aeropuerto Adolfo Suárez Madrid-Barajas

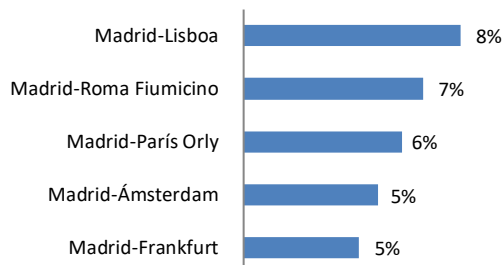
Mercados agosto



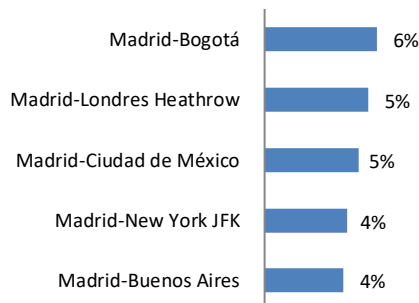
Cuota en las rutas domésticas



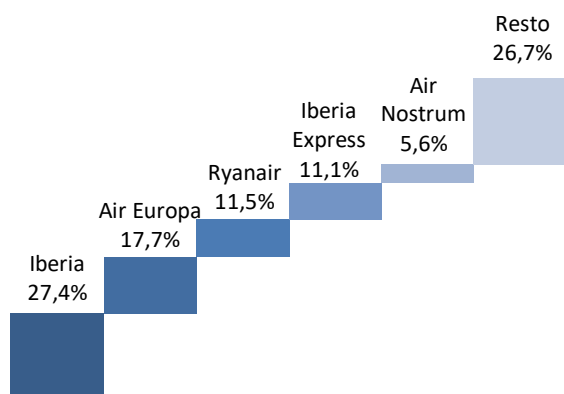
Cuota en las rutas UE



Cuota en las rutas extra UE



Principales compañías



Encabezó el ranking de aeropuertos españoles con 5,0 millones de pasajeros

En comparación con el mismo mes del año anterior, creció el **tráfico de pasajeros** un 67,8% y cayó un 13,9% en comparación con agosto de 2019. Ascendió el número de **operaciones** un 35,1% comparándolo con 2021 y descendió un 15,0% en comparación con agosto de 2019. El **tráfico comercial de carga** creció un 3,7% y cayó un 1,8% comparándolo con agosto de 2021 y 2019, respectivamente. Así mismo, el **tráfico comercial de correo** creció un 8,1% en comparación con agosto de 2021, y cae un 50,5% con el mismo mes de 2019.

El mercado doméstico de transporte de pasajeros supone el 27,8% de la cuota en el aeropuerto. El principal destino doméstico fue Palma de Mallorca, que supuso el 13% del total del tráfico de pasajeros domésticos en el aeropuerto.

El 72,2% del tráfico en Madrid fue internacional

El principal destino de la UE fue Lisboa, con el 8% del total del tráfico de pasajeros en el aeropuerto madrileño en dicho mercado.

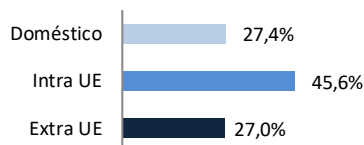
En el mercado extra-UE, los principales destinos estuvieron liderados por la ruta entre Madrid y Bogotá, con el 6% de cuota.

En agosto operaron 71 compañías comerciales

Las dos primeras compañías por volumen de tráfico comercial supusieron el 45% de los movimientos de viajeros. Iberia fue líder con un 27,4% de la cuota.

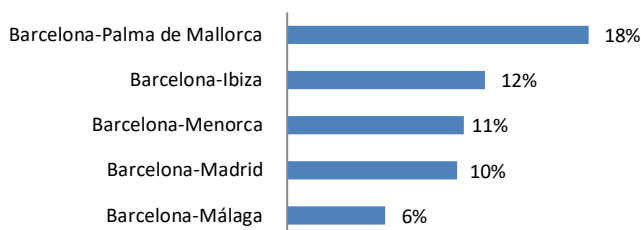
Aeropuerto Josep Tarradellas Barcelona-El Prat

Mercados agosto



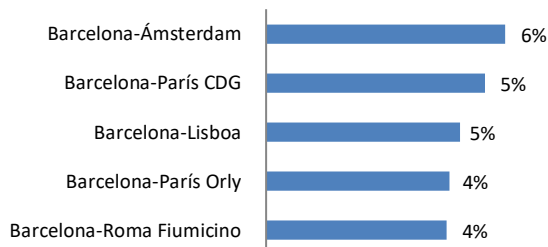
Movió 4,5 millones de pasajeros en agosto, subieron los movimientos de pasajeros un 56,5% en relación a 2021 y bajaron un 17,5% respecto a 2019

Cuota en las rutas domésticas



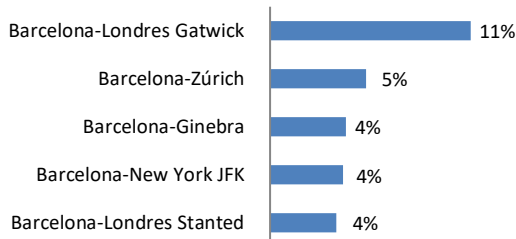
Comparándolo con agosto de 2021 creció el número de **operaciones** un 27,1% y decreció un 15,0% en comparación a 2019. El **tráfico comercial de carga** creció un 25,6% respecto al mismo mes de 2021 y un 1,0% en relación a agosto de 2019. Así mismo, el **transporte comercial de correo** disminuyó un 37,7% respecto a agosto de 2021 y un 62,8% en relación a agosto de 2019.

Cuota en las rutas UE



El mercado doméstico supuso el 27,4% del tráfico de pasajeros en el aeropuerto. El principal destino fue Palma de Mallorca, que acumuló el 18% del total del tráfico de pasajeros en dicho mercado.

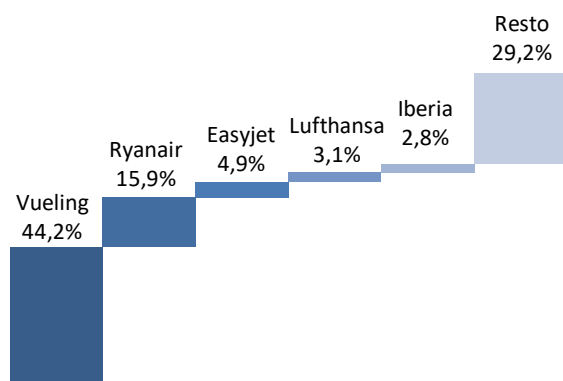
Cuota en las rutas extra UE



El 45,6% del tráfico fue con destinos de la Unión Europea

El principal destino en este mercado fue Ámsterdam, que representó el 6% de la cuota en dicho mercado.

Principales compañías



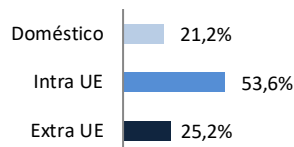
En el mercado extra-UE, el principal destino fue Londres-Gatwick, que acumuló hasta el 11% de la cuota de mercado en el aeropuerto.

En agosto operaron 68 compañías comerciales

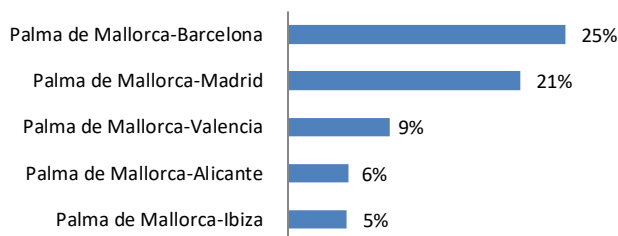
Vueling es claramente la principal compañía del aeropuerto. Captó hasta el 44,2% del tráfico comercial de pasajeros en Barcelona-El Prat.

Aeropuerto Palma de Mallorca

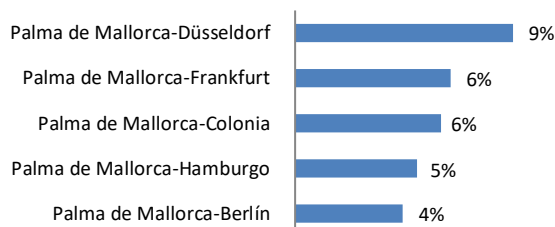
Mercados agosto



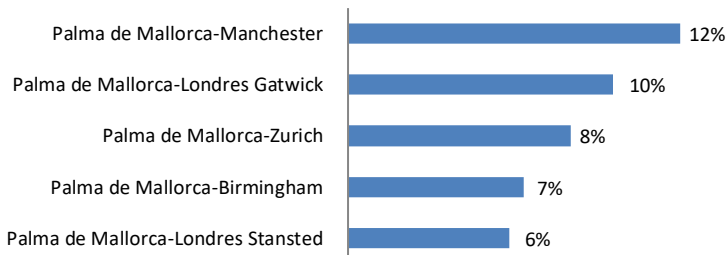
Cuota en las rutas domésticas



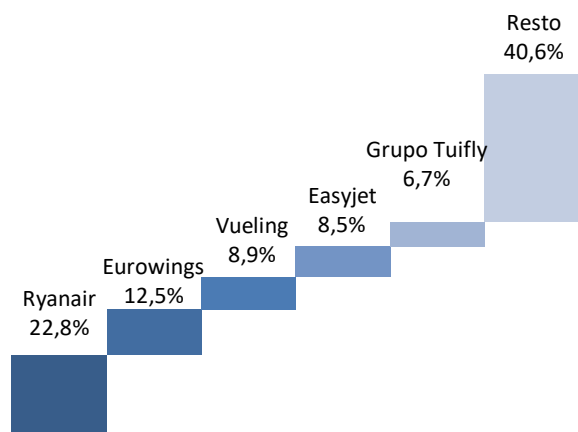
Cuota en las rutas UE



Cuota en las rutas extra UE



Principales compañías



En agosto, el aeropuerto movió 4,2 millones de pasajeros, un 57,0% más en comparación con agosto de 2021 y un 2,8% menos comparándolo con 2019

En comparación con el mismo mes del año anterior, aumentaron las **operaciones** un 24,1% y crecieron un 0,2% en comparación con agosto de 2019. El **tráfico comercial de carga** subió un 5,2% y descendió un 17,6% comparándolo con agosto de 2021 y 2019, respectivamente. Así mismo, el **transporte comercial de correo** cae un 85,9% respecto a agosto de 2021 y un 91,7% en relación al mismo mes de 2019.

El mercado doméstico supuso el 21,2% del tráfico de pasajeros en el aeropuerto de Palma de Mallorca.

El principal destino doméstico fue Barcelona, que supuso el 25% del total del tráfico de pasajeros domésticos en el aeropuerto.

El 53,6% del tráfico comercial en Palma de Mallorca fue con destinos de la Unión Europea

El principal destino de la UE fue Düsseldorf, que supuso el 9% del total del tráfico de pasajeros en el aeropuerto en dicho mercado.

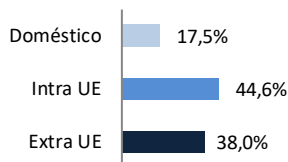
Fuera de la UE, el principal destino es Manchester, alcanzando un 12% de la cuota en este mercado.

En agosto operaron 61 compañías comerciales

Ryanair es la principal compañía del aeropuerto, con un 22,8% de cuota, seguida de Eurowings (12,5%) y Vueling (8,9%).

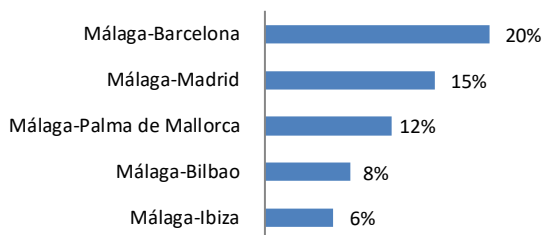
Aeropuerto Málaga-Costa del Sol

Mercados agosto



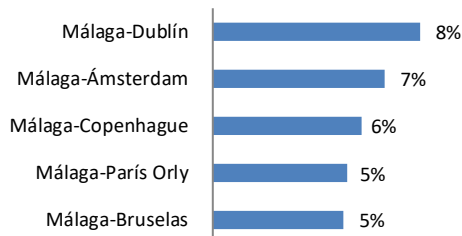
Movió 2,1 millones de pasajeros en agosto, subiendo un 46,6% en relación a 2021 y bajando un 6,9% respecto a agosto de 2019

Cuota en las rutas domésticas



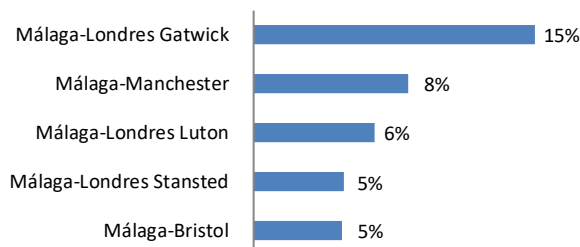
Comparándolo con agosto de 2021, creció el número de **operaciones** un 16,3% y cae un 3,1% en comparación a 2019. El **tráfico comercial de carga** cayó un 2,4% respecto al mismo mes de 2021 y disminuyó un 20,2% en relación a agosto de 2019. El **transporte comercial de correo** con respecto al mes de agosto de 2019 disminuyó un 85,0% y un 2.835,0% respecto al mismo mes del año 2021.

Cuota en las rutas UE



El mercado doméstico supuso el 17,5% del tráfico de pasajeros en el aeropuerto. El principal destino fue Barcelona, que acumuló el 20% del total del tráfico de pasajeros en dicho mercado.

Cuota en las rutas extra UE

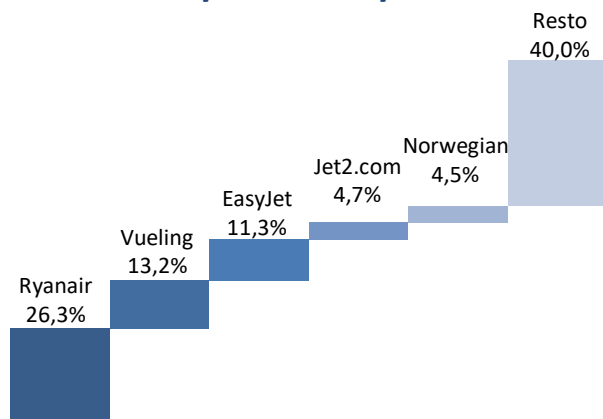


El 44,6% del tráfico fue con destinos de la Unión Europea

El principal destino en este mercado fue Dublín, que representó el 8% de la cuota en dicho mercado.

En el mercado extra-UE, el principal destino es Londres-Gatwick, alcanzando el 15% de la cuota de mercado en el aeropuerto.

Principales compañías

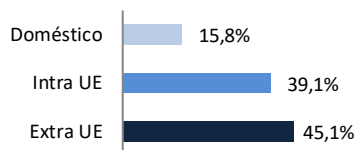


En agosto operaron 50 compañías comerciales

Ryanair fue la principal compañía del aeropuerto con un 26,3% de la cuota. Las tres primeras compañías por volumen de tráfico comercial supusieron más del 50% de los movimientos de viajeros en el aeropuerto malagueño.

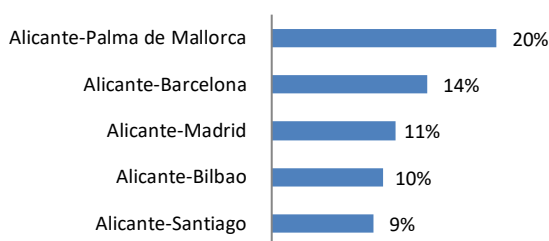
Aeropuerto Alicante-Elche Miguel Hernández

Mercados agosto



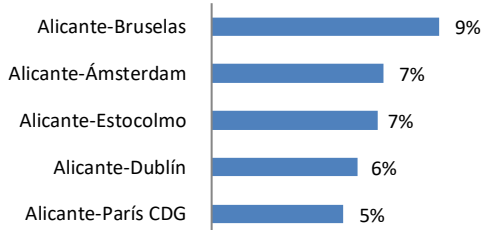
En agosto subió el movimiento de pasajeros un 61,2% en comparación con 2021, moviendo 1,5 millones de pasajeros. Comparando con el mismo mes de 2019, descendió un 10,6%

Cuota en las rutas domésticas



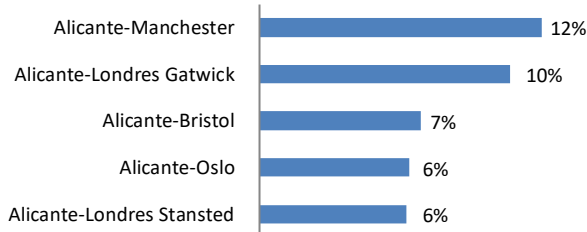
Ascendió el número de **operaciones** un 25,1% en comparación con 2021 y disminuyó un 8,9% en relación a agosto de 2019. El **tráfico comercial de carga** aumentó un 30,8% y un 40,2% más respecto a agosto de 2021 y 2019, respectivamente. El **transporte comercial de correo** no ha sido significativo en agosto de los últimos años, con apenas 154 kg en 2022 (frente a lo 9 kg del mismo mes de 2021 y los 3 kg de 2019).

Cuota en las rutas UE



El 15,8% del tráfico de pasajeros en el aeropuerto de Alicante fue doméstico

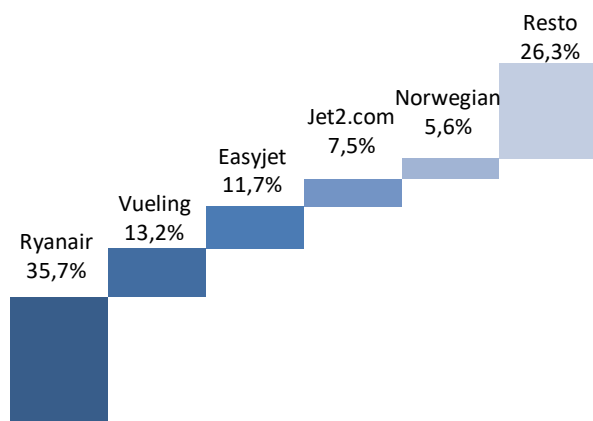
Cuota en las rutas extra UE



En el mercado doméstico de transporte de pasajeros, el principal destino fue Palma de Mallorca. Supuso el 20% del total de dicho mercado en el aeropuerto.

El principal destino europeo fue Bruselas, que supuso el 9% de la cuota en dicho mercado.

Principales compañías

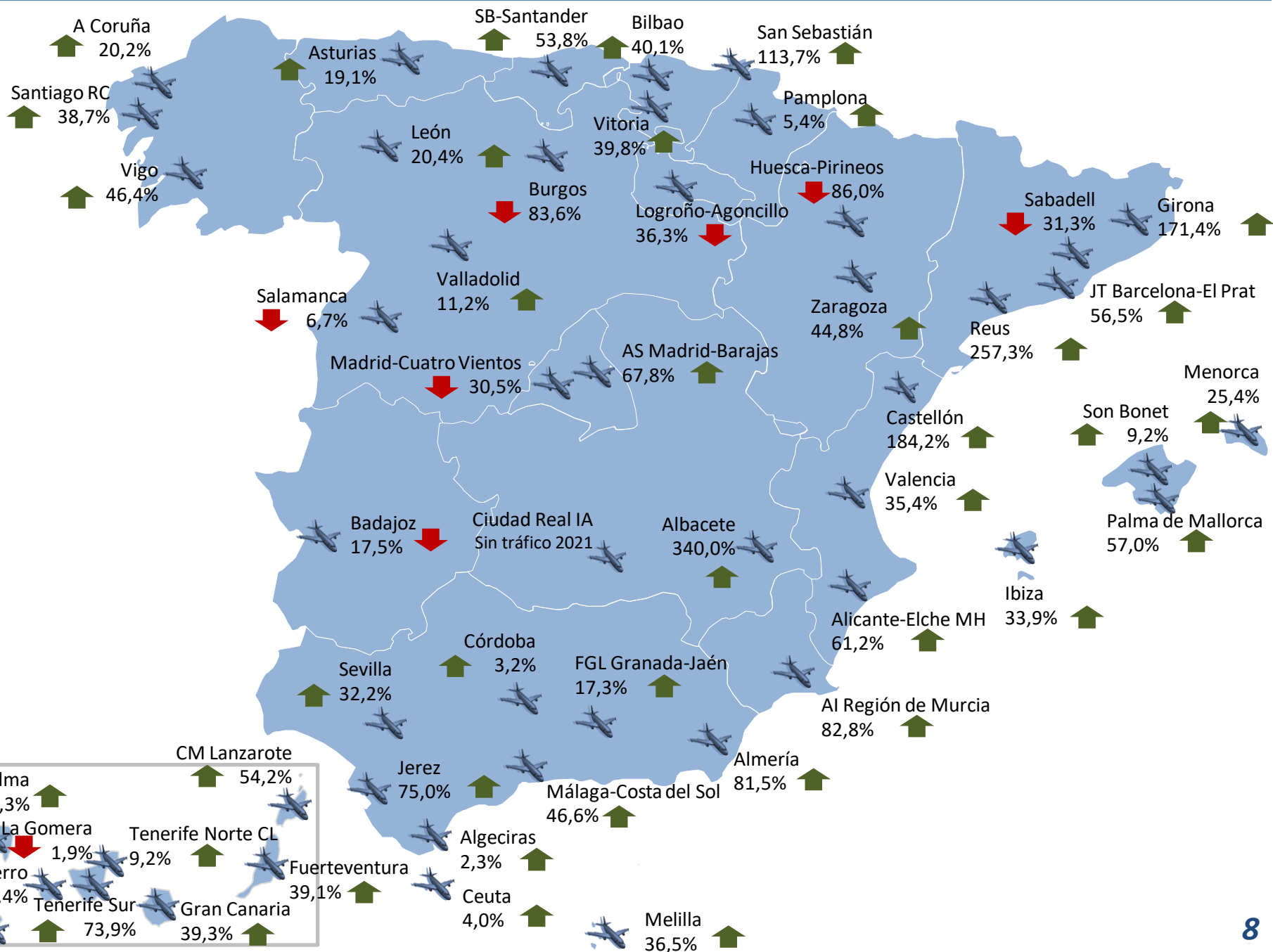


En el mercado extra-UE, el principal destino fue Manchester, que supuso el 12% del total del tráfico de pasajeros en el aeropuerto canario.

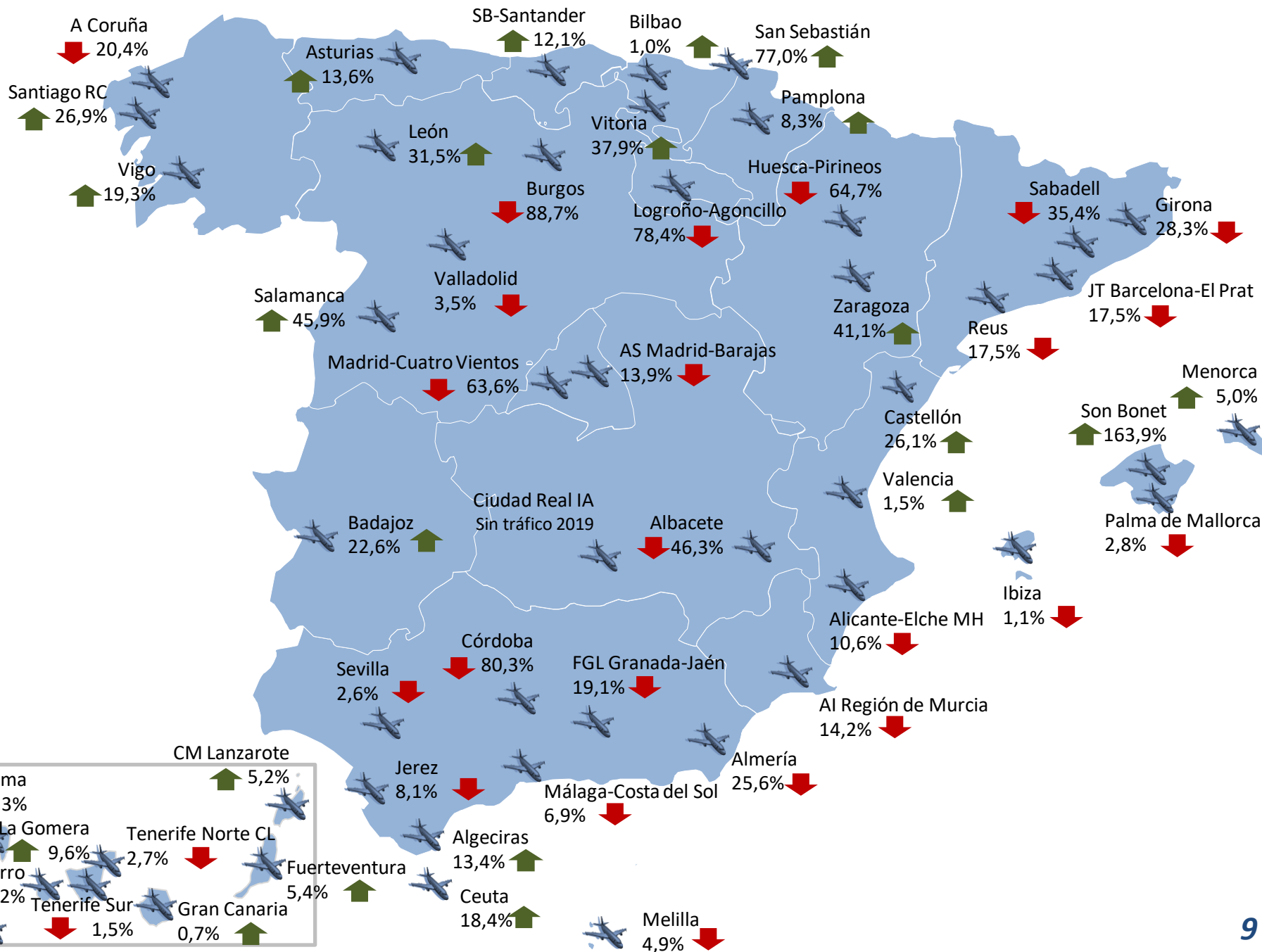
En agosto operaron 29 compañías comerciales

Ryanair fue la principal compañía del aeropuerto con un 35,7% de la cuota de pasajeros en el mismo. Le siguen Vueling (13,2%) y EasyJet (11,7%)

Variación de movimiento de pasajeros en los aeropuertos españoles - agosto 2022/2021



Variación de movimiento de pasajeros en los aeropuertos españoles - agosto 2022/2019



DESGLOSE MENSUAL POR AEROPUERTOS – MOVIMIENTO DE PASAJEROS

AGOSTO 2022

Aeropuertos	Doméstico				Intra UE				Extra UE				Total		Var % 22/21	Total 2019	Var % 22/19	Aeropuertos
	Regular	No Regular	OCT	Total	Regular	No Regular	OCT	Total	Regular	No Regular	OCT	Total	2022	2021				
1 AS Madrid-Barajas	1381671	3.583	1317	1386.571	1727.812	15.146	936	1743.894	1831216	23.701	586	1855.503	4.985.968	2.971.070	67,8	5.790.264	-13,9	AS Madrid-Barajas
2 JT Barcelona-El Prat	1222.074	1068	864	1224.006	2.028.444	6.646	657	2.035.747	1195.210	8.954	958	1205.122	4.464.875	2.853.548	56,5	5.410.064	-17,5	JT Barcelona-El Prat
3 Palma de Mallorca	881570	1820	176	883.566	1995.828	235.248	250	2.231326	840.347	206.488	120	1046.955	4.161847	2.651.100	57,0	4.281.185	-2,8	Palma de Mallorca
4 Málaga-Costa del Sol	357.491	944	547	358.982	900.766	13.752	318	914.836	742.332	36.074	1117	779.523	2.053.341	1400.183	46,6	2.205.899	-6,9	Málaga-Costa del Sol
5 Alicante-Elche MH	237.432	727	187	238.346	590.123	1339	198	591660	651011	30.285	706	682.002	1512.008	938.204	61,2	1692.011	-10,6	Alicante-Elche MH
6 Ibiza	457.719	1344	333	459.396	537.081	14.165	995	552.241	287.851	61104	787	349.742	1361379	1016.485	33,9	1376.350	-11	Ibiza
7 Gran Canaria	571769	62	1000	572.831	260.218	40.508	954	301680	172.463	43.245	275	215.983	1090.494	782.670	39,3	1082.402	0,7	Gran Canaria
8 Valencia	280.669	569	1548	282.786	460.671	1622	1674	463.967	154.876	1081	479	156.430	903.183	666.894	35,4	889.748	1,5	Valencia
9 Tenerife Sur	88.636	4.761	611	94.008	329.753	14.926	383	345.062	385.419	74.889	119	460.427	899.497	517.377	73,9	912.874	-1,5	Tenerife Sur
10 Menorca	341525	238	17	341780	180.128	12.405	28	182.561	186.956	52.563	70	189.589	723.930	577.454	25,4	689.553	5,0	Menorca
11 CM Lanzarote	277.729	8.316	337	286.382	161875	21930	1	163.806	203.684	48.365	51	252.100	722.288	468.557	54,2	686.632	5,2	CM Lanzarote
12 Sevilla	347.127	620	149	347.896	194.742	384	8	195.134	72.854	544	154	73.552	616.582	466.492	32,2	632.775	-2,6	Sevilla
13 Bilbao	354.320	4.584	473	359.377	157.396	354	2	157.752	53.942	1004	19	54.965	572.094	408.456	40,1	566.611	1,0	Bilbao
14 Fuerteventura	188.738	1090	0	189.828	185.768	48.664	189	234.621	113.688	18.043	235	131966	556.415	400.134	39,1	527.838	5,4	Fuerteventura
15 Tenerife Norte CL	541504	15	455	541974	6.982	10	392	7.384	900	2	245	1.147	550.505	504.163	9,2	565.849	-2,7	Tenerife Norte CL
16 Santiago RC	270.140	2.671	1975	274.786	52.721	115	22	52.858	46.750	446	27	47.223	374.867	270.304	38,7	295.425	26,9	Santiago RC
17 Girona	4.343	228	485	5.056	148.261	232	123	148.616	54.129	10.900	256	65.285	218.957	80.672	17,14	305.203	-28,3	Girona
18 Asturias	151865	3.264	93	155.222	3.294	27	22	3.343	5.438	116	10	5.564	164.129	137.849	19,1	144.496	13,6	Asturias
19 Reus	941	74	510	1525	50.239	7.927	873	59.039	68.988	32.776	173	101937	162.501	45.477	257,3	196.893	-17,5	Reus
20 La Palma	120.351	226	16	120.593	13.298	221	0	13.519	798	2.936	0	3.734	137.846	113.615	21,3	132.192	4,3	La Palma
21 SB Santander	78.287	224	178	78.689	37.089	82	38	37.209	19.660	50	18	19.728	135.626	88.183	53,8	120.979	12,1	SB Santander
22 Jerez de la Frontera	63.930	739	226	64.895	46.681	454	51	47.186	8.413	1506	19	9.938	122.019	69.730	75,0	132.805	-8,1	Jerez de la Frontera
23 Al Región Murcia	16.744	90	17	16.851	14.420	1407	249	16.076	88.340	35	5	88.380	121307	66.369	82,8	141304	-14,2	Al Región Murcia
24 Vigo	113.519	443	0	113.962	0	180	3	183	0	82	0	82	114.227	78.009	46,4	95.761	19,3	Vigo
25 A Coruña	87.200	12	3	87.215	2.798	22	5	2.825	5.606	0	2	5.608	95.648	79.585	20,2	120.144	-20,4	A Coruña
26 Almería	28.370	277	277	28.924	23.653	3.163	45	26.861	33.704	5.515	53	39.272	95.057	52.387	81,5	127.722	-25,6	Almería
27 FGL Granada-Jaén	78.560	173	47	78.780	2.946	10	1	2.957	4.297	8	13	4.318	86.055	73.355	17,3	106.311	-19,1	FGL Granada-Jaén
28 Zaragoza	31281	45	0	31326	31735	103	4	31842	8.980	4	0	8.984	72.152	49.831	44,8	51.147	41,1	Zaragoza
29 Melilla	42.657	185	360	43.202	0	0	0	0	0	0	0	0	43.202	31657	36,5	45.448	-4,9	Melilla
30 San Sebastián	40.522	149	78	40.749	0	30	65	95	1332	38	17	1387	42.231	19.766	113,7	23.857	77,0	San Sebastián
31 El Hierro	30.113	86	9	30.208	0	0	0	0	0	0	0	0	30.208	30.084	0,4	29.861	1,2	El Hierro
32 Vitoria	15.098	271	6	15.375	10.882	400	10	11.292	0	330	0	330	26.997	19.305	39,8	19.576	37,9	Vitoria
33 Valladolid	24.186	254	94	24.534	0	573	0	573	0	292	0	292	25.399	22.849	11,2	26.319	-3,5	Valladolid
34 Castellón	2.665	3	0	2.668	13.750	0	0	13.750	7.275	6	0	7.281	23.699	8.340	184,2	18.788	26,1	Castellón
35 Pamplona	14.582	516	139	15.237	0	55	11	66	0	7	1	8	15.311	14.524	5,4	14.141	8,3	Pamplona
36 La Gomera	12.652	0	3	12.655	0	0	0	0	0	0	0	0	12.655	12.896	-1,9	11.543	9,6	La Gomera
37 León	8.244	79	33	8.356	0	107	4	111	0	308	6	314	8.781	7.291	20,4	6.676	31,5	León
38 Ceuta	6.695	30	0	6.725	0	0	0	0	0	0	0	0	6.725	6.464	4,0	5.679	18,4	Ceuta
39 Badajoz	6.120	6	31	6.157	0	2	0	2	0	4	2	6	6.165	7.475	-17,5	5.027	22,6	Badajoz
40 Algeciras	3.512	0	0	3.512	0	0	0	0	0	0	0	0	3.512	3.433	2,3	3.098	13,4	Algeciras
41 Salamanca	2.736	18	273	3.027	0	0	0	0	0	0	0	0	3.027	3.246	-6,7	2.075	45,9	Salamanca
42 Son Bonet	0	0	172	172	0	0	232	232	0	0	0	0	1404	1286	9,2	532	163,9	Son Bonet
43 Sabadell	0	29	326	355	0	2	29	31	0	0	11	11	397	578	-31,3	615	-35,4	Sabadell
44 Logroño-Agoncillo	0	3	2	5	0	0	0	0	0	316	0	316	321	504	-36,3	1487	-78,4	Logroño-Agoncillo
45 Burgos	0	124	104	228	0	0	8	8	0	0	1	1	237	1448	-83,6	2.092	-88,7	Burgos
46 Córdoba	0	0	149	149	0	0	12	12	0	0	0	0	161	156	3,2	87	-80,3	Córdoba
47 Madrid-Cuatro Vientos	0	25	48	73	0	12	31	43	0	0	0	0	116	167	-30,5	319	-63,6	Madrid-Cuatro Vientos
48 Albacete	0	13	3	16	0	6	0	6	0	0	0	0	22	5	340,0	41	-46,3	Albacete
49 Huesca-Pirineos	0	0	6	6	0	0	0	0	0	0	0	0	6	43	-86,0	17	-64,7	Huesca-Pirineos
50 Ciudad Real IA	0	0	0	0	0	0	0	0	0	0	0	0	0	0	--	0	--	Ciudad Real IA
Totales	8.785.287	39.998	14.677	8.839.962	10.169.354	442.229	8.823	10.620.406	7.196.453	662.017	6.535	7.865.005	27.325.373	18.019.670	51,6	29.498.445	-7,4	Totales

DESGLOSE MENSUAL POR AEROPUERTOS – MOVIMIENTO DE AERONAVES

AGOSTO 2022

Aeropuertos	Doméstico				Intra UE				Extra UE				Total		Var %	Total	Var %	Aeropuertos
	Regular	No Regular	OCT	Total	Regular	No Regular	OCT	Total	Regular	No Regular	OCT	Total	2022	2021	22/21	2019	22/19	
1 AS Madrid-Barajas	9.319	431	308	10.058	11987	401	297	12.685	8.303	381	148	8.832	31.575	23.371	35,1	37.140	-15,0	AS Madrid-Barajas
2 Palma de Mallorca	6.477	480	338	7.295	11822	2.489	187	14.498	5.097	1.849	99	7.045	28.838	23.243	24,1	28.790	0,2	Palma de Mallorca
3 JT Barcelona-El Prat	7.332	304	204	7.840	12.458	448	125	13.031	6.528	292	88	6.908	27.779	21.857	27,1	32.673	-15,0	JT Barcelona-El Prat
4 Málaga-Costa del Sol	2.770	234	293	3.297	5.496	602	155	6.253	4.620	735	254	5.609	15.159	13.033	16,3	15.641	-3,1	Málaga-Costa del Sol
5 Ibiza	3.495	610	426	4.531	3.582	1.235	344	5.161	2.001	891	243	3.135	12.827	12.160	5,5	12.263	4,6	Ibiza
6 Gran Canaria	6.238	154	314	6.706	1.552	239	21	1.812	1.131	234	27	1.392	9.910	8.699	13,9	10.606	-6,6	Gran Canaria
7 Alicante-Elche MH	1.721	36	84	1.841	3.583	103	59	3.745	3.954	210	45	4.209	9.795	7.828	25,1	10.757	-8,9	Alicante-Elche MH
8 Valencia	2.144	45	783	2.972	3.016	68	221	3.305	1.047	39	71	1.157	7.434	6.645	11,9	7.405	0,4	Valencia
9 Tenerife Norte CL	5.909	145	303	6.357	51	5	13	69	11	3	6	20	6.446	5.947	8,4	6.788	-5,0	Tenerife Norte CL
10 CM Lanzarote	3.260	63	155	3.478	941	135	6	1.082	1.138	261	12	14.11	5.971	4.600	29,8	5.417	10,2	CM Lanzarote
11 Tenerife Sur	855	35	522	1.412	1.834	110	21	1.965	2.060	399	46	2.505	5.882	4.516	30,2	5.528	6,4	Tenerife Sur
12 Menorca	2.720	210	48	2.978	1.258	199	39	1.496	928	395	28	1.351	5.825	5.247	11,0	5.541	5,1	Menorca
13 Sevilla	2.171	78	786	3.035	1.294	18	30	1.342	474	12	13	499	4.876	4.480	8,8	5.113	-4,6	Sevilla
14 Madrid-Cuatro Vientos	0	38	4.623	4.661	0	13	18	31	0	0	4	4	4.696	5.397	-13,0	4.939	-4,9	Madrid-Cuatro Vientos
15 Fuerteventura	2.223	43	51	2.317	1.034	304	14	1.352	622	92	4	718	4.387	3.808	15,2	4.253	3,2	Fuerteventura
16 Bilbao	2.346	110	173	2.629	1.261	24	22	1.307	343	26	14	383	4.319	3.507	23,2	4.396	-1,8	Bilbao
17 Jerez de la Frontera	476	48	2.937	3.461	282	33	36	351	62	17	19	98	3.910	3.271	19,5	5.020	-22,1	Jerez de la Frontera
18 Sabadell	0	14	3.078	3.092	0	4	57	61	0	0	9	9	3.162	3.972	-20,4	4.484	-29,5	Sabadell
19 Santiago RC	1.645	38	289	1.972	328	13	30	371	294	14	20	328	2.671	2.162	23,5	2.130	25,4	Santiago RC
20 Girona	26	25	725	776	873	90	125	1.088	311	150	105	566	2.430	1.955	24,3	2.366	2,7	Girona
21 La Palma	1.878	32	68	1.978	92	4	0	96	8	16	0	24	2.098	1.853	13,2	1.903	10,2	La Palma
22 Son Bonet	0	0	1.740	1.740	0	0	158	158	0	0	1	1	1.899	1.631	16,4	1.587	19,7	Son Bonet
23 Reus	21	13	668	702	289	58	41	388	396	223	8	627	1.717	1.164	47,5	1.785	-3,8	Reus
24 Burgos	0	31	1.660	1.691	0	0	8	8	0	0	1	1	1.700	1.908	-10,9	358	374,9	Burgos
25 Vigo	963	39	419	1.421	0	35	63	98	0	38	0	38	1.557	1.095	42,2	1.088	43,1	Vigo
26 A Coruña	664	12	697	1.373	18	11	43	72	36	0	1	37	1.482	1.256	18,0	1.641	-9,7	A Coruña
27 SB Santander	579	40	413	1.032	212	26	17	255	116	25	11	152	1.439	1.187	21,2	1.184	21,5	SB Santander
28 Asturias	984	32	87	1.103	19	24	21	64	33	8	7	48	1.215	1.148	5,8	1.325	-8,3	Asturias
29 Vitoria	287	13	218	518	430	98	18	546	45	2	4	51	1.115	1.061	5,1	969	15,1	Vitoria
30 Almería	295	13	315	623	150	35	4	189	202	39	14	255	1.067	852	25,2	1.120	-4,7	Almería
31 Salamanca	18	6	957	981	0	0	0	0	0	0	0	0	981	1.157	-15,2	981	0,0	Salamanca
32 FGL Granada-Jaén	549	10	346	905	16	9	3	28	26	5	8	39	972	924	5,2	1.169	-16,9	FGL Granada-Jaén
33 Valladolid	221	102	563	886	0	18	17	35	0	2	3	5	926	867	6,8	724	27,9	Valladolid
34 Zaragoza	220	24	170	414	190	18	13	221	219	32	4	255	890	877	1,5	784	13,5	Zaragoza
35 Castellón	18	2	686	706	70	0	6	76	44	3	2	49	831	582	42,8	835	-0,5	Castellón
36 Melilla	722	60	42	824	0	0	0	0	0	0	0	0	824	696	18,4	977	-15,7	Melilla
37 Al Región Murcia	112	18	7	137	98	25	9	132	530	18	2	550	819	611	34,0	932	-12,1	Al Región Murcia
38 El Hierro	551	34	19	604	0	0	0	0	0	0	0	0	604	546	10,6	506	19,4	El Hierro
39 San Sebastián	330	23	113	466	0	28	61	89	18	18	8	44	599	401	49,4	540	10,9	San Sebastián
40 Ceuta	559	12	1	572	0	0	0	0	0	0	0	0	572	578	-1,0	559	2,3	Ceuta
41 Pamplona	218	19	271	508	0	4	14	18	0	1	3	4	509	626	-15,3	480	10,4	Pamplona
42 León	114	6	372	492	0	5	3	8	0	3	6	9	509	469	8,5	355	43,4	León
43 Córdoba	0	0	490	490	0	0	6	6	0	0	0	0	496	1.018	-51,3	878	-43,5	Córdoba
44 La Gomera	248	0	79	327	0	0	0	0	0	0	0	0	327	328	-0,3	350	-6,6	La Gomera
45 Badajoz	106	5	161	272	0	1	6	7	0	2	3	5	284	287	-1,0	244	16,4	Badajoz
46 Logroño-Agoncillo	0	0	274	274	0	2	0	2	0	4	1	5	281	238	18,1	124	126,6	Logroño-Agoncillo
47 Algeciras	274	0	0	274	0	0	0	0	0	0	0	0	274	288	-4,9	248	10,5	Algeciras
48 Huesca-Pirineos	0	0	103	103	0	0	0	0	0	0	0	0	103	222	-53,6	657	-84,3	Huesca-Pirineos
49 Albacete	0	3	78	81	0	3	1	4	0	0	3	3	88	84	4,8	20	340,0	Albacete
50 Ciudad Real IA	0	0	6	6	0	0	2	2	0	0	0	0	8	1	700,0	0	--	Ciudad Real IA
Totales	71.058	3.690	27.463	102.211	64.236	6.937	2.334	73.507	40.597	6.439	1.345	48.381	224.099	189.653	18,2	235.573	-4,9	Totales

DESGLOSE MENSUAL POR AEROPUERTOS – TRÁFICO COMERCIAL DE CARGA (Kg)

AGOSTO 2022

Aeropuertos	Doméstico			Intra UE			Extra UE			Total		Var % 22/21	Total 2019	Var % 22/19	Aeropuertos
	Regular	No Regular	Total	Regular	No Regular	Total	Regular	No Regular	Total	2022	2021				
1 AS Madrid-Barajas	1070.775	1243.192	2.313.967	9.518.711	1386.562	10.905.273	29.354.267	938.340	30.292.607	43.511.247	41.947.977	3,7	44.325.298	-18	AS Madrid-Barajas
2 JT Barcelona-El Prat	574.094	68.091	642.185	4.574.188	2.835	4.577.023	8.091.072	13.950	8.105.022	13.324.230	10.604.259	25,6	13.187.637	10	JT Barcelona-El Prat
3 Zaragoza	74.541	10.490	85.031	370.229	111830	482.059	8.794.502	696.737	9.491.239	10.058.329	16.202.934	-37,9	15.610.688	-35,6	Zaragoza
4 Vitoria	1524.505	1610	1526.115	3.344.309	218.250	3.562.559	334.649	0	334.649	5.423.323	4.992.991	8,6	4.113.193	31,9	Vitoria
5 Gran Canaria	577.644	443.959	1021.603	42.063	1588	43.651	162.321	44.820	207.141	1272.395	1379.027	-7,7	1533.697	-17,0	Gran Canaria
6 Valencia	426.101	0	426.101	563.813	0	563.813	25.415	0	25.415	1015.329	886.406	14,5	915.471	10,9	Valencia
7 Tenerife Norte CL	296.487	653.775	950.262	0	0	0	2	2.854	2.856	953.118	1053.693	-9,5	1037.147	-8,1	Tenerife Norte CL
8 Sevilla	555.722	153.686	709.408	60.203	5.826	66.029	250	0	250	775.687	691.727	12,1	661.099	17,3	Sevilla
9 Palma de Mallorca	195.603	394.416	590.019	54.310	10.533	64.843	13.789	5.925	19.714	674.576	641.112	5,2	818.392	-17,6	Palma de Mallorca
10 Alicante-Elche MH	366.224	0	366.224	11.352	0	11.352	743	598	1.341	378.917	289.662	30,8	270.229	40,2	Alicante-Elche MH
11 Santiago RC	363.782	0	363.782	0	4.345	4.345	0	0	0	368.127	393.169	-6,4	224.977	63,6	Santiago RC
12 Málaga-Costa del Sol	16.430	0	16.430	44.303	0	44.303	180.997	595	181.592	242.325	248.158	-2,4	303.581	-20,2	Málaga-Costa del Sol
13 Ibiza	13.098	89.527	102.625	219	0	219	0	0	0	102.844	90.217	14,0	140.116	-26,6	Ibiza
14 Tenerife Sur	2.599	0	2.599	50.646	0	50.646	17.830	13.629	31.459	84.704	53.853	57,3	118.276	-42,9	Tenerife Sur
15 Menorca	3.971	59.263	63.234	0	0	0	290	0	290	63.524	71.055	-10,6	104.230	-39,1	Menorca
16 Vigo	27.252	0	27.252	0	31467	31467	0	175	175	58.894	55.552	6,0	58.858	0,1	Vigo
17 CM Lanzarote	45.602	0	45.602	1839	0	1839	177	275	452	47.893	34.331	39,5	10.780	-56,8	CM Lanzarote
18 Bilbao	13.823	0	13.823	19.519	30	19.549	4.329	0	4.329	37.701	43.193	-12,7	66.877	-43,6	Bilbao
19 Fuerteventura	29.416	0	29.416	2.239	435	2.674	2	35	37	32.127	26.397	21,7	47.253	-32,0	Fuerteventura
20 La Palma	22.619	0	22.619	482	0	482	0	35	35	23.136	24.452	-5,4	33.371	-30,7	La Palma
21 A Coruña	7.824	0	7.824	0	0	0	0	0	0	7.824	6.789	15,2	12.626	-38,0	A Coruña
22 El Hierro	4.943	0	4.943	0	0	0	0	0	0	4.943	4.772	3,6	6.130	-19,4	El Hierro
23 Girona	0	0	0	47	3.495	3.542	0	0	0	3.542	1.140	210,7	3.729	-5,0	Girona
24 Melilla	1988	0	1988	0	0	0	0	0	0	1988	1638	21,4	8.103	-75,5	Melilla
25 Asturias	408	0	408	0	0	0	0	0	0	408	402	1,5	1.189	-65,7	Asturias
26 La Gomera	395	0	395	0	0	0	0	0	0	395	50	690,0	155	154,8	La Gomera
27 SB Santander	0	0	0	86	0	86	0	0	0	86	0	--	0	--	SB Santander
28 Pamplona	0	0	0	0	0	0	0	0	0	0	350	-100,0	3	-100,0	Pamplona
29 FGL Granada-Jaén	0	0	0	0	0	0	0	0	0	0	220	-100,0	0	--	FGL Granada-Jaén
30 Jerez de la Frontera	0	0	0	0	0	0	0	0	0	0	155	-100,0	20	-100,0	Jerez de la Frontera
Totales	6.215.246	3.118.009	9.333.255	18.658.558	1.777.196	20.435.754	46.980.635	1.717.968	48.698.603	78.467.612	79.745.681	-1,6	83.743.125	-6,3	Totales

DESGLOSE MENSUAL POR AEROPUERTOS – TRÁFICO COMERCIAL DE CORREO (Kg)

AGOSTO 2022

Aeropuertos	Doméstico			Intra UE			Extra UE			Total		Var % 22/21	Total 2019	Var % 22/19	Aeropuertos
	Regular	No Regular	Total	Regular	No Regular	Total	Regular	No Regular	Total	2022	2021				
1 AS Madrid-Barajas	37.620	173.848	211.468	321.282	0	321.282	337.063	675	337.738	870.488	805.085	8,1	1756.962	-50,5	AS Madrid-Barajas
2 Tenerife Norte CL	322	240.089	240.411	0	0	0	0	0	0	240.411	142.450	68,8	268.884	-10,6	Tenerife Norte CL
3 Gran Canaria	6.799	107.288	114.087	1	2.365	2.366	0	0	0	116.453	145.507	-20,0	161.643	-28,0	Gran Canaria
4 JT Barcelona-El Prat	15.071	0	15.071	19.480	0	19.480	17.110	0	17.110	51.661	82.873	-37,7	138.957	-62,8	JT Barcelona-El Prat
5 Palma de Mallorca	229	0	229	2.509	0	2.509	0	4.871	4.871	7.609	54.003	-85,9	92.183	-91,7	Palma de Mallorca
6 Málaga-Costa del Sol	6	0	6	1.168	0	1.168	0	0	0	1.174	40	2.835,0	7.842	-85,0	Málaga-Costa del Sol
7 Menorca	0	808	808	0	0	0	0	0	0	808	6.930	-88,3	5.591	-85,5	Menorca
8 Sevilla	64	0	64	115	0	115	384	0	384	563	17.12	-67,1	7.424	-92,4	Sevilla
9 Alicante-Elche MH	0	0	0	36	0	36	118	0	118	154	9	1611,1	3	5.033,3	Alicante-Elche MH
10 Santiago RC	0	0	0	126	0	126	0	0	0	126	2.964	-95,7	38	2316	Santiago RC
11 La Palma	3	0	3	60	0	60	0	0	0	63	183	-65,6	3.085	-98,0	La Palma
12 CM Lanzarote	1	0	1	30	0	30	0	0	0	31	0	--	3.204	-99,0	CM Lanzarote
13 Almería	14	0	14	0	0	0	0	0	0	14	4	250,0	11	27,3	Almería
14 Girona	0	0	0	10	0	10	0	0	0	10	0	--	0	--	Girona
15 El Hierro	0	0	0	0	0	0	0	0	0	0	9.216	-100,0	7.037	-100,0	El Hierro
16 Ibiza	0	0	0	0	0	0	0	0	0	0	6.837	-100,0	8.081	-100,0	Ibiza
17 A Coruña	0	0	0	0	0	0	0	0	0	0	1.232	-100,0	4.154	-100,0	A Coruña
18 Valencia	0	0	0	0	0	0	0	0	0	0	500	-100,0	624	-100,0	Valencia
19 Bilbao	0	0	0	0	0	0	0	0	0	0	397	-100,0	0	--	Bilbao
20 Vigo	0	0	0	0	0	0	0	0	0	0	314	-100,0	0	--	Vigo
21 Jerez de la Frontera	0	0	0	0	0	0	0	0	0	0	308	-100,0	0	--	Jerez de la Frontera
22 La Gomera	0	0	0	0	0	0	0	0	0	0	3	-100,0	0	--	La Gomera
23 Fuerteventura	0	0	0	0	0	0	0	0	0	0	2	-100,0	315	-100,0	Fuerteventura
24 Reus	0	0	0	0	0	0	0	0	0	0	0	--	8.954	-100,0	Reus
25 Asturias	0	0	0	0	0	0	0	0	0	0	0	--	1.198	-100,0	Asturias
26 SB Santander	0	0	0	0	0	0	0	0	0	0	0	--	53	-100,0	SB Santander
27 Pamplona	0	0	0	0	0	0	0	0	0	0	0	--	4	-100,0	Pamplona
Totales	60.129	522.033	582.162	344.817	2.365	347.182	354.675	5.546	360.221	1.289.565	1.260.569	2,3	2.476.247	-47,9	Totales

DESGLOSE MENSUAL POR COMUNIDADES AUTÓNOMAS – MOVIMIENTO DE PASAJEROS

AGOSTO 2022

Comunidad Autónoma	Doméstico				Intra UE				Extra UE				Total		Var % 22/21	Total 2019	Var % 22/19	Comunidad Autónoma
	Regular	No Regular	OCT	Total	Regular	No Regular	OCT	Total	Regular	No Regular	OCT	Total	2022	2021				
1 Islas Baleares	1680.814	3.402	1698	1685.914	2.713.037	2618.18	1505	2.976.360	1265.154	320.155	977	1586.286	6.248.560	4.246.325	47,2	6.347.620	-16	Islas Baleares
2 Comunidad de Madrid	1381671	3.608	1365	1386.644	1727.812	15.158	967	1743.937	1831216	23.701	586	1855.503	4.986.084	2.971237	67,8	5.790.583	-13,9	Comunidad de Madrid
3 Cataluña	1227.358	1399	2.185	1230.942	2.226.944	14.807	1682	2.243.433	1318.327	52.630	1398	1372.355	4.846.730	2.980.275	62,6	5.912.775	-18,0	Cataluña
4 Canarias	1831.492	14.556	2.431	1848.479	957.894	126.259	1919	1086.072	876.952	187.480	925	1065.357	3.999.908	2.829.496	41,4	3.949.191	1,3	Canarias
5 Andalucía	878.990	2.753	1395	883.138	1168.788	17.763	435	1186.986	861600	43.647	1356	906.603	2.976.727	2.065.736	44,1	3.209.427	-7,3	Andalucía
6 Comunidad Valenciana	520.766	1299	1735	523.800	1064.544	2.961	1872	1069.377	813.156	31372	1185	845.713	2.438.890	1613.438	51,2	2.600.547	-6,2	Comunidad Valenciana
7 País Vasco	409.940	5.004	557	415.501	188.278	784	77	189.139	55.274	1372	36	56.682	641322	447.527	43,3	610.044	5,1	País Vasco
8 Galicia	470.859	3.126	1978	475.963	55.519	317	30	55.866	52.356	528	29	52.913	584.742	427.898	36,7	511.330	14,4	Galicia
9 Principado de Asturias	151865	3.264	93	155.222	3.294	27	22	3.343	5.438	116	10	5.564	164.129	137.849	19,1	144.496	13,6	Principado de Asturias
10 Cantabria	78.287	224	178	78.689	37.089	82	38	37.209	19.660	50	18	19.728	135.626	88.183	53,8	120.979	12,1	Cantabria
11 Región de Murcia	16.744	90	17	16.851	14.420	1407	249	16.076	88.340	35	5	88.380	121.307	66.369	82,8	111.304	-14,2	Región de Murcia
12 Aragón	31281	45	6	31332	31735	103	4	31842	8.980	4	0	8.984	72.158	49.874	44,7	51.164	41,0	Aragón
13 Melilla	42.657	185	360	43.202	0	0	0	0	0	0	0	0	43.202	31657	36,5	45.448	-4,9	Melilla
14 Castilla Y León	35.166	475	504	36.145	0	680	12	692	0	600	7	607	37.444	34.834	7,5	37.162	0,8	Castilla Y León
15 Comunidad Foral de Navarra	14.582	516	139	15.237	0	55	11	66	0	7	1	8	15.311	14.524	5,4	14.141	8,3	Comunidad Foral de Navarra
16 Ceuta	6.695	30	0	6.725	0	0	0	0	0	0	0	0	6.725	6.464	4,0	5.679	18,4	Ceuta
17 Extremadura	6.120	6	31	6.157	0	2	0	2	0	4	2	6	6.165	7.475	-17,5	5.027	22,6	Extremadura
18 La Rioja	0	3	2	5	0	0	0	0	0	316	0	316	321	504	-36,3	1487	-78,4	La Rioja
19 Castilla La Mancha	0	13	3	16	0	6	0	6	0	0	0	0	22	5	340,0	41	-46,3	Castilla La Mancha
Totales	8.785.287	39.998	14.677	8.839.962	10.169.354	442.229	8.823	10.620.406	7.196.453	662.017	6.535	7.865.005	27.325.373	18.019.670	51,6	29.498.445	-7,4	Totales

DESGLOSE MENSUAL POR COMUNIDADES AUTÓNOMAS – MOVIMIENTO DE AERONAVES

AGOSTO 2022

Comunidad Autónoma	Doméstico				Intra UE				Extra UE				Total		Var % 22/21	Total 2019	Var % 22/19	Comunidad Autónoma
	Regular	No Regular	OCT	Total	Regular	No Regular	OCT	Total	Regular	No Regular	OCT	Total	2022	2021				
1 Islas Baleares	12.692	1300	2.552	16.544	16.662	3.923	728	21.313	8.026	3.135	371	11.532	49.389	42.281	16,8	48.181	2,5	Islas Baleares
2 Comunidad de Madrid	9.319	469	4.931	14.719	11987	414	315	12.716	8.303	381	152	8.836	36.271	28.768	26,1	42.079	-13,8	Comunidad de Madrid
3 Canarias	21.162	506	1.511	23.179	5.504	797	75	6.376	4.970	1005	95	6.070	35.625	30.297	17,6	35.351	0,8	Canarias
4 Cataluña	7.379	356	4.675	12.410	13.620	600	348	14.568	7.235	665	210	8.110	35.088	28.948	21,2	41.308	-15,1	Cataluña
5 Andalucía	6.535	383	5.167	12.085	7.238	697	234	8.169	5.384	808	308	6.500	26.754	23.866	12,1	29.189	-8,3	Andalucía
6 Comunidad Valenciana	3.883	83	1.553	5.519	6.669	171	286	7.126	5.045	252	188	5.415	18.060	15.055	20,0	18.997	-4,9	Comunidad Valenciana
7 País Vasco	2.963	116	504	3.613	1691	150	101	1942	406	46	26	478	6.033	4.969	21,4	5.905	2,2	País Vasco
8 Galicia	3.272	89	1.405	4.766	346	59	136	541	330	52	21	403	5.710	4.513	26,5	4.859	17,5	Galicia
9 Castilla Y León	353	145	3.552	4.050	0	23	28	51	0	5	10	15	4.116	4.401	-6,5	2.418	70,2	Castilla Y León
10 Cantabria	579	40	413	1032	212	26	17	255	116	25	11	152	1439	1187	21,2	1184	21,5	Cantabria
11 Principado de Asturias	984	32	87	1.103	19	24	21	64	33	8	7	48	1215	1148	5,8	1325	-8,3	Principado de Asturias
12 Aragón	220	24	273	517	190	18	13	221	219	32	4	255	993	1099	-9,6	1441	-31,1	Aragón
13 Melilla	722	60	42	824	0	0	0	0	0	0	0	0	824	696	18,4	977	-15,7	Melilla
14 Región de Murcia	112	18	7	137	98	25	9	132	530	18	2	550	819	611	34,0	932	-2,1	Región de Murcia
15 Ceuta	559	12	1	572	0	0	0	0	0	0	0	0	572	578	-1,0	559	2,3	Ceuta
16 Comunidad Foral de Navarra	218	19	271	508	0	4	14	18	0	1	3	4	530	626	-15,3	480	10,4	Comunidad Foral de Navarra
17 Extremadura	106	5	161	272	0	1	6	7	0	2	3	5	284	287	-1,0	244	16,4	Extremadura
18 La Rioja	0	0	274	274	0	2	0	2	0	4	1	5	281	238	18,1	124	126,6	La Rioja
19 Castilla La Mancha	0	3	84	87	0	3	3	6	0	0	3	3	96	85	12,9	20	380,0	Castilla La Mancha
Totales	71.058	3.690	27.463	102.211	64.236	6.937	2.334	73.507	40.597	6.439	1.345	48.381	224.099	189.653	18,2	235.573	-4,9	Totales

DESGLOSE MENSUAL POR COMUNIDADES AUTÓNOMAS – TRÁFICO COMERCIAL DE CARGA (Kg)

AGOSTO 2022

Comunidad Autónoma	Doméstico			Intra UE			Extra UE			Total		Var % 22/21	Total 2019	Var % 22/19	Comunidad Autónoma
	Regular	No Regular	Total	Regular	No Regular	Total	Regular	No Regular	Total	2022	2021				
1 Comunidad de Madrid	1070.175	1243.192	2.313.367	9.518.711	1386.562	10.905.273	29.354.267	938.340	30.292.607	43.511.247	41.947.977	3,7	44.325.298	-1,8	Comunidad de Madrid
2 Cataluña	574.094	68.091	642.185	4.574.235	6.330	4.580.565	8.091.072	13.950	8.105.022	13.327.772	10.605.399	25,7	13.191.366	1,0	Cataluña
3 Aragón	74.541	10.490	85.031	370.229	111.830	482.059	8.794.502	696.737	9.491.239	10.058.329	16.202.934	-37,9	15.610.688	-35,6	Aragón
4 País Vasco	1538.328	1610	1539.938	3.363.828	218.280	3.582.108	338.978	0	338.978	5.461.024	5.036.184	8,4	4.180.070	30,6	País Vasco
5 Canarias	979.705	1097.734	2.077.439	97.269	2.023	99.292	180.332	61.648	241.980	2.418.711	2.576.575	-6,1	2.916.809	-17,1	Canarias
6 Comunidad Valenciana	792.325	0	792.325	575.165	0	575.165	26.158	598	26.756	1394.246	1.176.068	18,6	1.185.700	17,6	Comunidad Valenciana
7 Andalucía	572.152	153.686	725.838	104.506	5.826	110.332	181.247	595	181.842	1.018.012	940.260	8,3	964.700	5,5	Andalucía
8 Islas Baleares	212.672	543.206	755.878	54.529	10.533	65.062	14.079	5.925	20.004	840.944	802.384	4,8	1.062.738	-20,9	Islas Baleares
9 Galicia	398.858	0	398.858	0	35.812	35.812	0	175	175	434.845	455.510	-4,5	296.461	46,7	Galicia
10 Melilla	1.988	0	1.988	0	0	0	0	0	0	1.988	1.638	21,4	8.103	-75,5	Melilla
11 Principado de Asturias	408	0	408	0	0	0	0	0	0	408	402	1,5	1.189	-65,7	Principado de Asturias
12 Cantabria	0	0	0	86	0	86	0	0	0	86	0	--	0	--	Cantabria
13 Comunidad Foral de Navarra	0	0	0	0	0	0	0	0	0	0	350	-100,0	3	-100,0	Comunidad Foral de Navarra
Totales	6.215.246	3.118.009	9.333.255	18.658.558	1.777.196	20.435.754	46.980.635	1.717.968	48.698.603	78.467.612	79.745.681	-1,6	83.743.125	-6,3	Totales

DESGLOSE MENSUAL POR COMUNIDADES AUTÓNOMAS – TRÁFICO COMERCIAL DE CORREO (Kg)

AGOSTO 2022

Comunidad Autónoma	Doméstico			Intra UE			Extra UE			Total		Var % 22/21	Total 2019	Var % 22/19	Comunidad Autónoma
	Regular	No Regular	Total	Regular	No Regular	Total	Regular	No Regular	Total	2022	2021				
1 Comunidad de Madrid	37.620	173.848	211.468	321.282	0	321.282	337.063	675	337.738	870.488	805.085	8,1	1.756.962	-50,5	Comunidad de Madrid
2 Canarias	7.125	347.377	354.502	91	2.365	2.456	0	0	0	356.958	297.361	20,0	444.168	-19,6	Canarias
3 Cataluña	15.071	0	15.071	19.490	0	19.490	17.110	0	17.110	51.671	82.873	-37,7	147.911	-65,1	Cataluña
4 Islas Baleares	229	808	1037	2.509	0	2.509	0	4.871	4.871	8.417	67.770	-87,6	105.855	-92,0	Islas Baleares
5 Andalucía	84	0	84	1.283	0	1.283	384	0	384	1.751	2.064	-15,2	15.277	-88,5	Andalucía
6 Comunidad Valenciana	0	0	0	36	0	36	118	0	118	154	509	-69,7	627	-75,4	Comunidad Valenciana
7 Galicia	0	0	0	126	0	126	0	0	0	126	4.510	-97,2	4.192	-97,0	Galicia
8 País Vasco	0	0	0	0	0	0	0	0	0	0	397	-100,0	0	--	País Vasco
9 Principado de Asturias	0	0	0	0	0	0	0	0	0	0	0	--	1.198	-100,0	Principado de Asturias
10 Cantabria	0	0	0	0	0	0	0	0	0	0	0	--	53	-100,0	Cantabria
11 Comunidad Foral de Navarra	0	0	0	0	0	0	0	0	0	0	0	--	4	-100,0	Comunidad Foral de Navarra
Totales	60.129	522.033	582.162	344.817	2.365	347.182	354.675	5.546	360.221	1.289.565	1.260.569	2,3	2.476.247	-47,9	Totales

Definiciones

Pasajero

Toda persona por cuyo transporte la compañía aérea percibe remuneración comercial.

Movimiento de pasajero

Las llegadas y salidas en los aeropuertos se contarán separadamente, es decir, una llegada y una salida se contarán como dos movimientos de un pasajero.

Movimiento de aeronaves

Las llegadas y salidas en los aeropuertos se contarán separadamente, es decir, una llegada y una salida se contarán como dos movimientos de una aeronave.

Tráfico de carga

Volumen de carga (Kg.) transportada en los aeropuertos españoles, contabilizando tanto las llegadas como las salidas de las aeronaves en cada aeropuerto.

Tráfico de correo

Volumen de correo (Kg.) transportada en los aeropuertos españoles, contabilizando tanto las llegadas como las salidas de las aeronaves en cada aeropuerto.

Tráfico doméstico

Operación de una aeronave con origen y destino en aeropuertos nacionales (sin contemplar las escalas intermedias).

Tráfico Intra UE

Operación de una aeronave con origen y destino un aeropuerto nacional y otro situado en la Unión Europea (UE27) (sin contemplar las escalas intermedias).

Tráfico Extra UE

Operación de una aeronave con origen y destino un aeropuerto nacional y otro situado fuera de la Unión Europea (UE27) (sin contemplar las escalas intermedias).

Tráfico Regular

Operación efectuada de conformidad con un horario publicado, o de un modo tan regular o frecuente como para constituir una serie sistemática identificable, que el público pueda reservar en forma directa.

Tráfico No Regular o Chárter

Operación que no se ha notificado en la compañía aérea correspondiente como servicio regular, y que se ha efectuado por remuneración y de un modo no regular, incluyendo los vuelos con aviones vacíos relacionados con los mismos, y los vuelos regulares convertidos en chárter.

Otras Clases de Tráfico (OCT)

Se contabiliza los vuelos de Aviación General y Trabajos Aéreos

Nota

En este informe sólo se proporcionan datos de los aeropuertos de interés general.