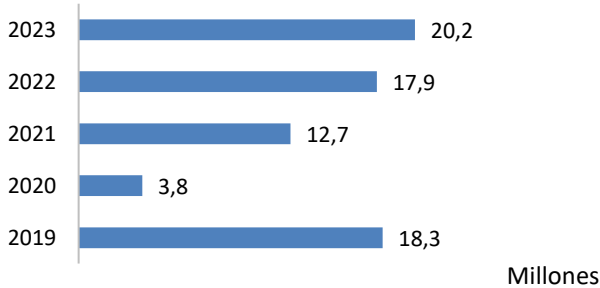


Diciembre 2023

Tráfico en los aeropuertos españoles

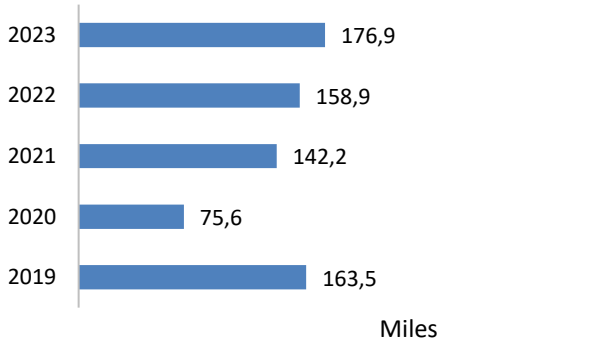
En diciembre de 2023 se movieron en los aeropuertos españoles un total de 20,2 millones de pasajeros, un 12,8% más respecto al mismo mes del año 2022 y un 10,7% más respecto al de 2019.

Movimiento de pasajeros - diciembre



La evolución comparativa con meses de los años anteriores muestra que el volumen de tráfico supera significativamente al previo a la crisis de la COVID-19.

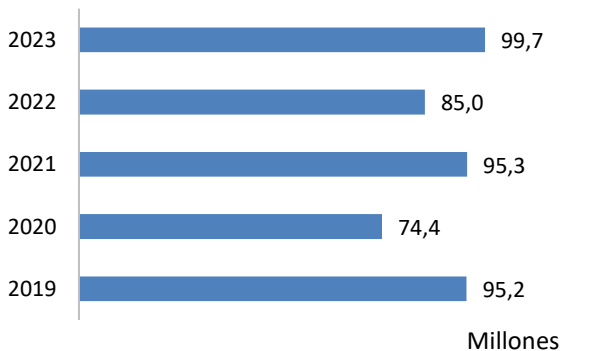
Operaciones - diciembre



Las operaciones aumentaron un 12,8% con relación al mismo mes de 2022 y un 10,7% respecto al mes de diciembre de 2019

Durante este mes se realizaron un total de 176,9 mil operaciones.

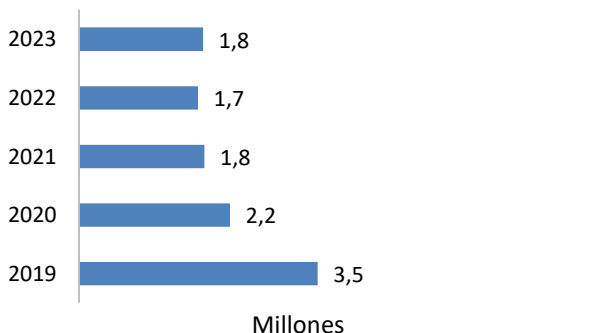
Carga transportada (kg) - diciembre



La carga en el tráfico comercial creció un 17,3%, comparándola con diciembre de 2022 y un 4,7% respecto al mismo mes de 2019

En los aeropuertos españoles se transportaron, en diciembre de 2023, 99,7 millones de kilogramos de carga.

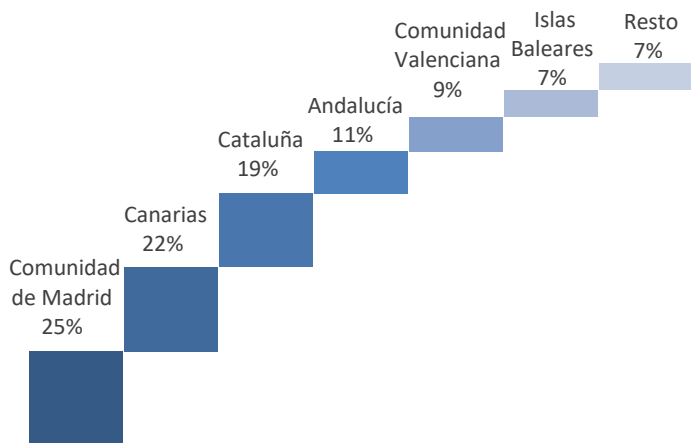
Correo transportado (kg) - diciembre



El correo en el tráfico comercial creció un 4,1% en comparación con el mismo mes del año anterior, pero cae un 48,0% respecto al mes de diciembre de 2019

Se transportaron 1,8 millones de kilogramos de correo en los aeropuertos españoles.

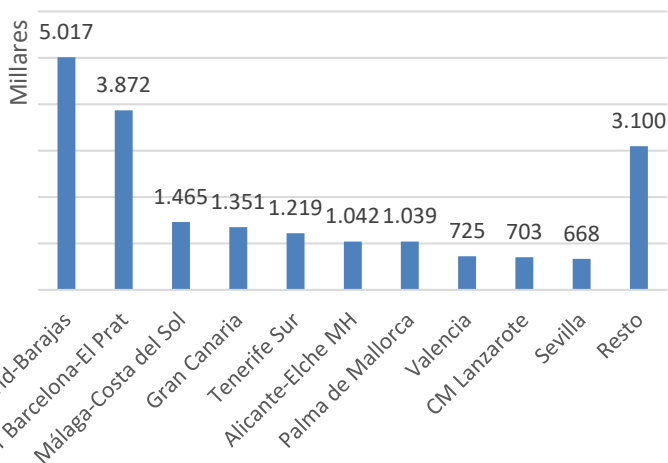
Distribución del tráfico de pasajeros por Comunidades Autónomas



Comunidad de Madrid, Canarias y Cataluña fueron las Comunidades Autónomas con mayor número de movimientos de pasajeros durante el mes de diciembre de 2023

Estas tres Comunidades Autónomas, en conjunto, representaron el 66% del total del tráfico en España en diciembre de 2023, más de la mitad de los movimientos de pasajeros.

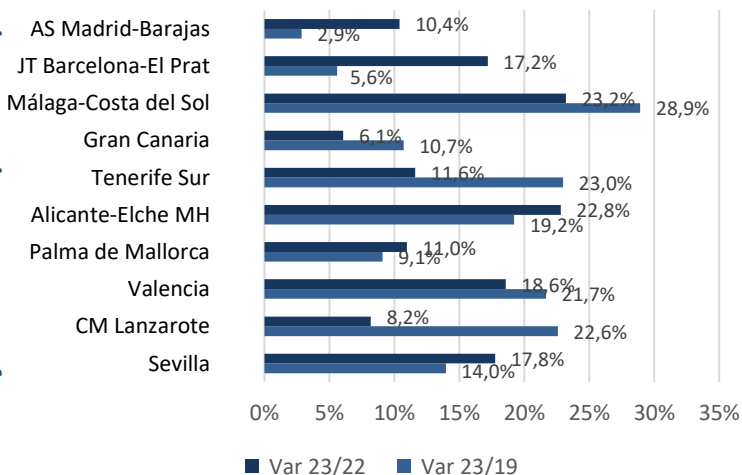
Movimiento de pasajeros en los principales aeropuertos españoles



Aunque España cuenta con 50 aeropuertos de interés general, el tráfico se encuentra muy concentrado en los principales aeropuertos.

Madrid, Barcelona y el aeropuerto de Málaga supusieron conjuntamente más de la mitad de los movimientos de pasajeros en los aeropuertos españoles en el mes

Variación diciembre 23/22 y 23/19 del movimiento de pasajeros



Si se consideran los diez aeropuertos de mayor tráfico, la cuota de movimientos de pasajeros ascendió al 84,7% del total del tráfico.

En el movimiento de pasajeros, predominó el tráfico regular, que en este mes supuso el 97% del total del tráfico.

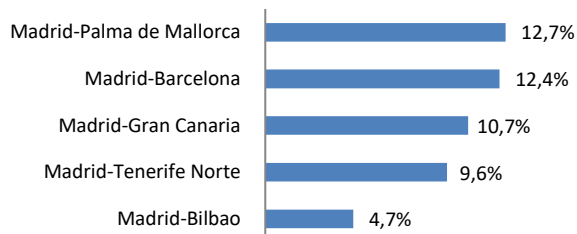
El crecimiento de tráfico en diciembre en los aeropuertos españoles fue generalizado, comparado con 2022. Además, respecto a 2019, los 10 aeropuertos principales también crecen

Aeropuerto Adolfo Suárez Madrid-Barajas

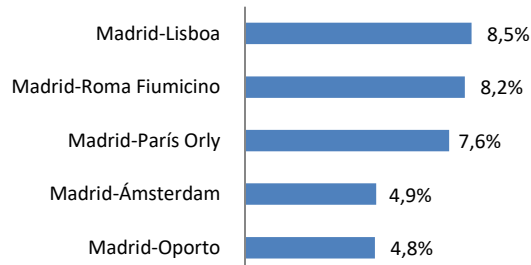
Mercados diciembre



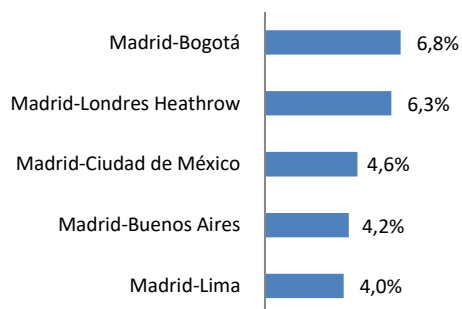
Cuota en las rutas domésticas



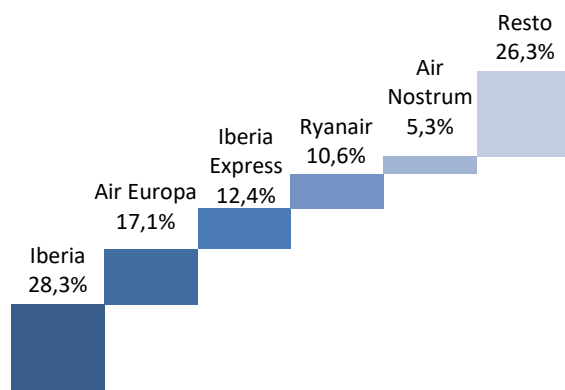
Cuota en las rutas UE



Cuota en las rutas extra UE



Principales compañías



Encabezó el ranking de aeropuertos españoles con 5,0 millones de pasajeros

En comparación con el mismo mes del año anterior, creció el **tráfico de pasajeros** un 10,4%, y un 2,9% en comparación con diciembre de 2019. Ascendió el número de **operaciones** un 6,9% comparándolo con 2022 y cayó un 3,0% en comparación con diciembre de 2019. El **tráfico comercial de carga** aumentó un 23,6% comparándolo con diciembre de 2022 y un 22,9% con el mismo mes de 2019. Así mismo, el **tráfico comercial de correo** creció un 8,3% en comparación con diciembre de 2022 y cae un 53,8% respecto al mismo mes de 2019.

El mercado doméstico de transporte de pasajeros supone el 27,2% de la cuota en el aeropuerto. El principal destino doméstico fue Palma de Mallorca, que supuso el 12,7% del total del tráfico de pasajeros domésticos en el aeropuerto.

El 72,8% del tráfico en Madrid fue internacional

El principal destino de la UE fue Lisboa, con el 8,5% del total del tráfico de pasajeros en el aeropuerto madrileño en dicho mercado.

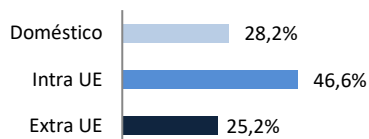
En el mercado extra-UE, los principales destinos estuvieron liderados por la ruta entre Madrid y Bogotá, con el 6,8% de cuota.

En diciembre operaron 74 compañías comerciales

Las dos primeras compañías por volumen de tráfico comercial supusieron cerca de la mitad de los movimientos de pasajeros. Iberia fue líder con un 28,3% de la cuota.

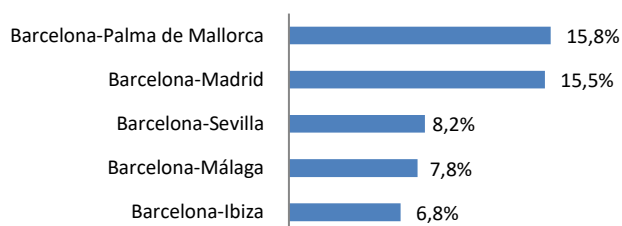
Aeropuerto Josep Tarradellas Barcelona-El Prat

Mercados diciembre




Transitaron 3,9 millones de pasajeros en diciembre, un 17,2% más con relación a 2022 y un 5,6% respecto al mismo mes de 2019

Cuota en las rutas domésticas



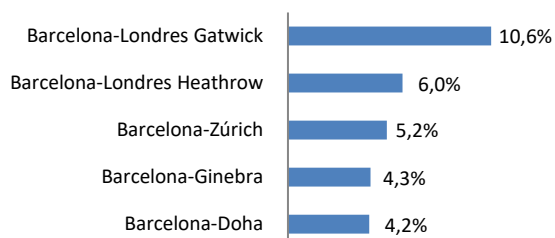
Comparándolo con diciembre de 2022 creció el número de **operaciones** un 16,4% y un 3,5% en comparación al mismo mes de 2019. El **tráfico comercial de carga** crece un 13,0% respecto al mismo mes de 2022 y cae un 9,8% en relación con diciembre de 2019. Así mismo, el **transporte comercial de correo** cayó un 26,7 respecto a diciembre de 2022 y se sitúa un 32,2% por debajo de los niveles de 2019.

Cuota en las rutas UE



El mercado doméstico supuso el 28,2% del tráfico de pasajeros en el aeropuerto. El principal destino fue Palma de Mallorca, que acumuló el 15,8% del total del tráfico de pasajeros en dicho mercado.

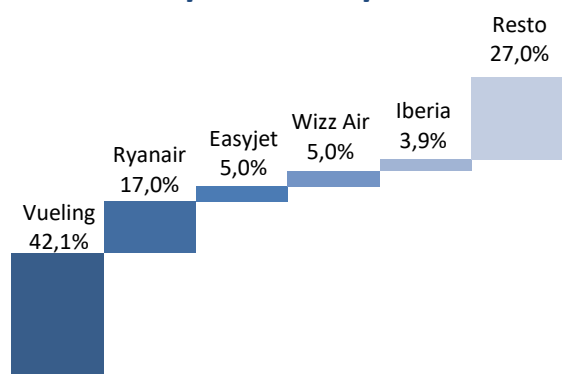
Cuota en las rutas extra UE



El 46,6% del tráfico fue con destinos de la Unión Europea

El principal destino en este mercado fue Roma Fiumicino, que representó el 7,3% de la cuota en dicho mercado.

Principales compañías



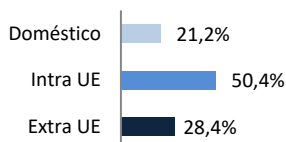
En el mercado extra-UE, el principal destino fue Londres-Gatwick, que acumuló hasta el 10,6% de la cuota de mercado en el aeropuerto.

En diciembre operaron 68 compañías comerciales

Vueling es claramente la principal compañía del aeropuerto. Captó hasta el 42,1% del tráfico comercial de pasajeros en Barcelona-El Prat.

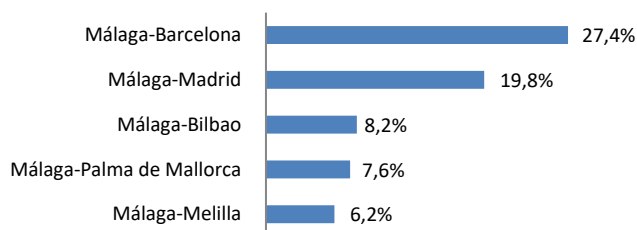
Aeropuerto Málaga Costa del Sol

Mercados diciembre



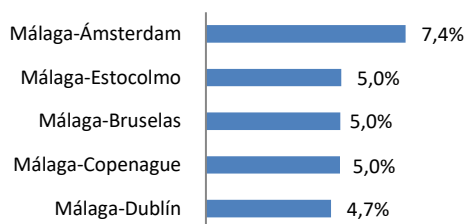
Movió 1,5 millones de pasajeros en diciembre, un 23,2% más con relación a diciembre de 2022, y un 28,9% respecto a diciembre de 2019

Cuota en las rutas domésticas



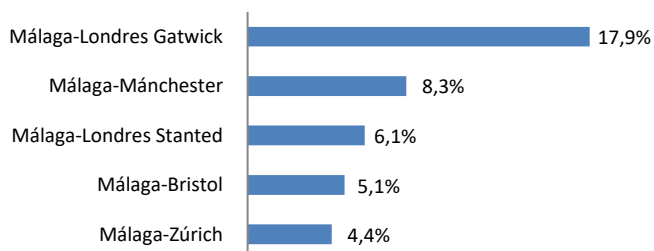
Comparándolo con diciembre de 2022, el número de **operaciones** crecen un 16,1% y un 25,3% en comparación a 2019. El **tráfico comercial de carga** creció un 66,4% respecto al mismo mes de 2022 y cae un 22,7% con relación a diciembre de 2019. El **transporte comercial de correo** fue nulo en diciembre de 2023.

Cuota en las rutas UE



El mercado doméstico supuso el 21,2% del tráfico de pasajeros en el aeropuerto. El principal destino fue Barcelona, que acumuló el 27,4% del total del tráfico de pasajeros en dicho mercado.

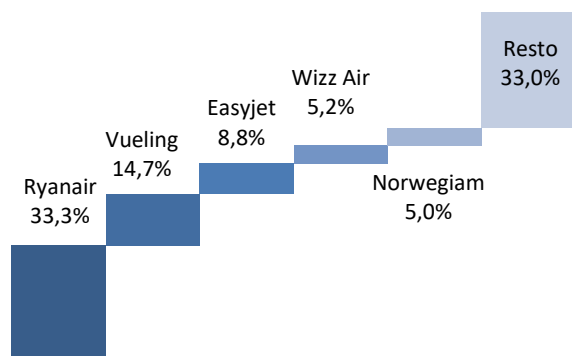
Cuota en las rutas extra UE



El 50,4% del tráfico fue con destinos de la Unión Europea

El principal destino en este mercado fue Ámsterdam, que representó el 7,4% de la cuota en dicho mercado.

Principales compañías



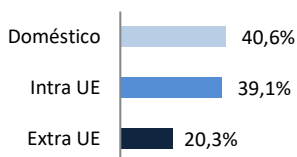
En el mercado extra-UE, el principal destino fue Londres Gatwick, alcanzando el 17,9% de la cuota de mercado en el aeropuerto.

En diciembre operaron 36 compañías comerciales

Ryanair fue la principal compañía del aeropuerto con un 33,3% de la cuota de pasajeros en el mismo. Le siguen Vueling (14,7%) y Easyjet (8,8%).

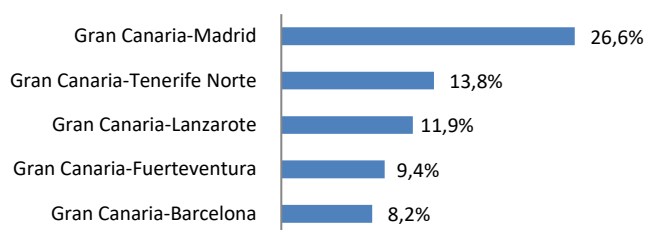
Aeropuerto Gran Canaria

Mercados diciembre



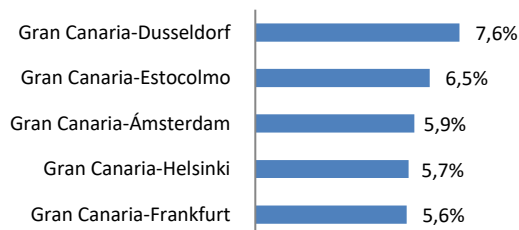
En diciembre, el aeropuerto movió 1,4 millones de pasajeros, un 6,1% más en comparación con diciembre de 2022 y un 10,7% más que en 2019

Cuota en las rutas domésticas



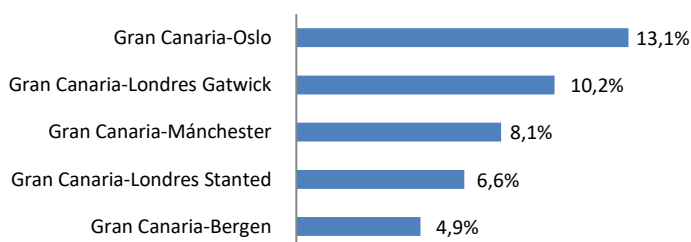
En comparación con el mismo mes del año anterior, aumentaron las **operaciones** un 2,6% y un 8,2% en comparación con diciembre de 2019. El **tráfico comercial de carga** crece un 8,2% y cae un 20,0% comparándolo con diciembre del 2022 y 2019, respectivamente. El transporte de **correo comercial** cae un 18,7% respecto a diciembre de 2022 y un 48,4% respecto al mismo mes de 2019.

Cuota en las rutas UE



El mercado doméstico supuso el 40,6% del tráfico de pasajeros en el aeropuerto de Gran Canaria. El principal destino doméstico fue Madrid, que ocupa el 26,6% del total del tráfico de pasajeros domésticos en el aeropuerto.

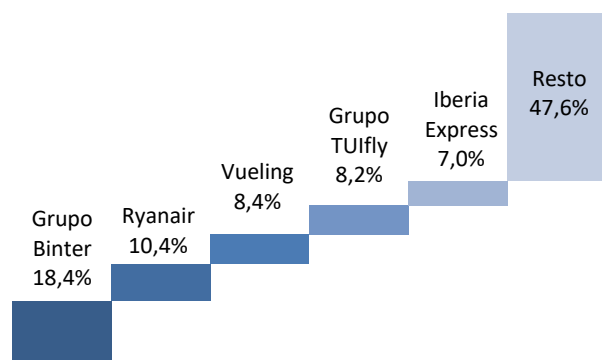
Cuota en las rutas extra UE



El 39,1% del tráfico comercial del aeropuerto fue con destinos de la Unión Europea

El principal destino de la UE fue Dusseldorf, que supuso el 7,6% del total del tráfico de pasajeros en el aeropuerto en dicho mercado. Fuera de la UE, el principal destino es Oslo, alcanzando un 13,1% de la cuota en este mercado.

Principales compañías

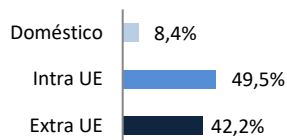


En diciembre operaron 43 compañías comerciales

El Grupo Binter ocupa 18,4% de la cuota de tráfico. Las cinco primeras compañías por volumen de tráfico comercial alcanzan una cuota conjunta de más del 50% del tráfico de pasajeros del aeropuerto.

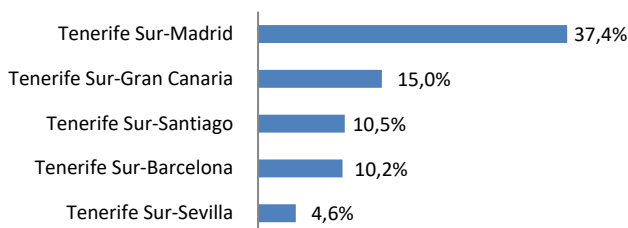
Aeropuerto Tenerife Sur

Mercados diciembre



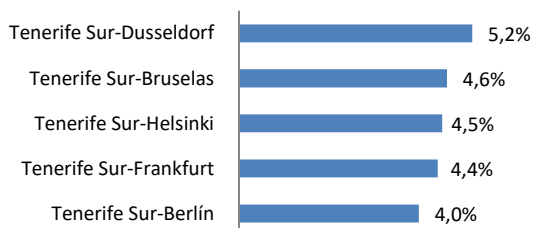
En diciembre de 2023 subió el movimiento de pasajeros un 11,6% en comparación con 2022, moviendo 1,2 millones de pasajeros y un 23,0% respecto al mismo mes de 2019

Cuota en las rutas domésticas



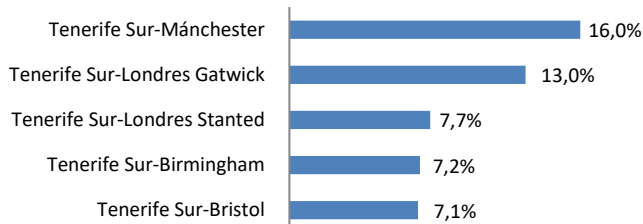
Ascendió el número de **operaciones** un 5,5% en comparación con 2022 y un 29,2% en relación a diciembre de 2019. El **tráfico comercial de carga** cae un 0,4% y un 60,4% comparado a diciembre de 2022 y de 2019, respectivamente. El **tráfico de correo comercial** fue nulo en diciembre de 2023.

Cuota en las rutas UE



El 8,4% del tráfico de pasajeros en el aeropuerto de Tenerife Sur fue doméstico

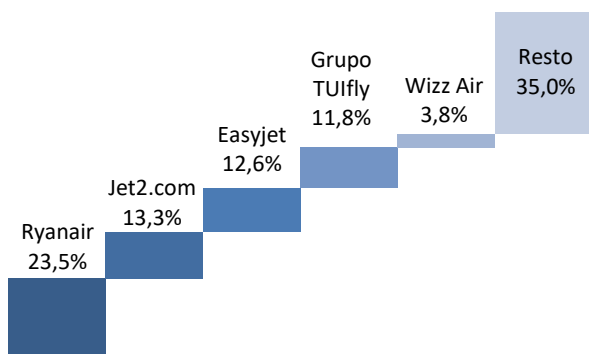
Cuota en las rutas extra UE



En el mercado doméstico de transporte de pasajeros, el principal destino fue Madrid, que supuso el 37,4% del total de dicho mercado en el aeropuerto.

El principal destino europeo fue Dusseldorf, que supuso el 5,2% de la cuota en dicho mercado.

Principales compañías

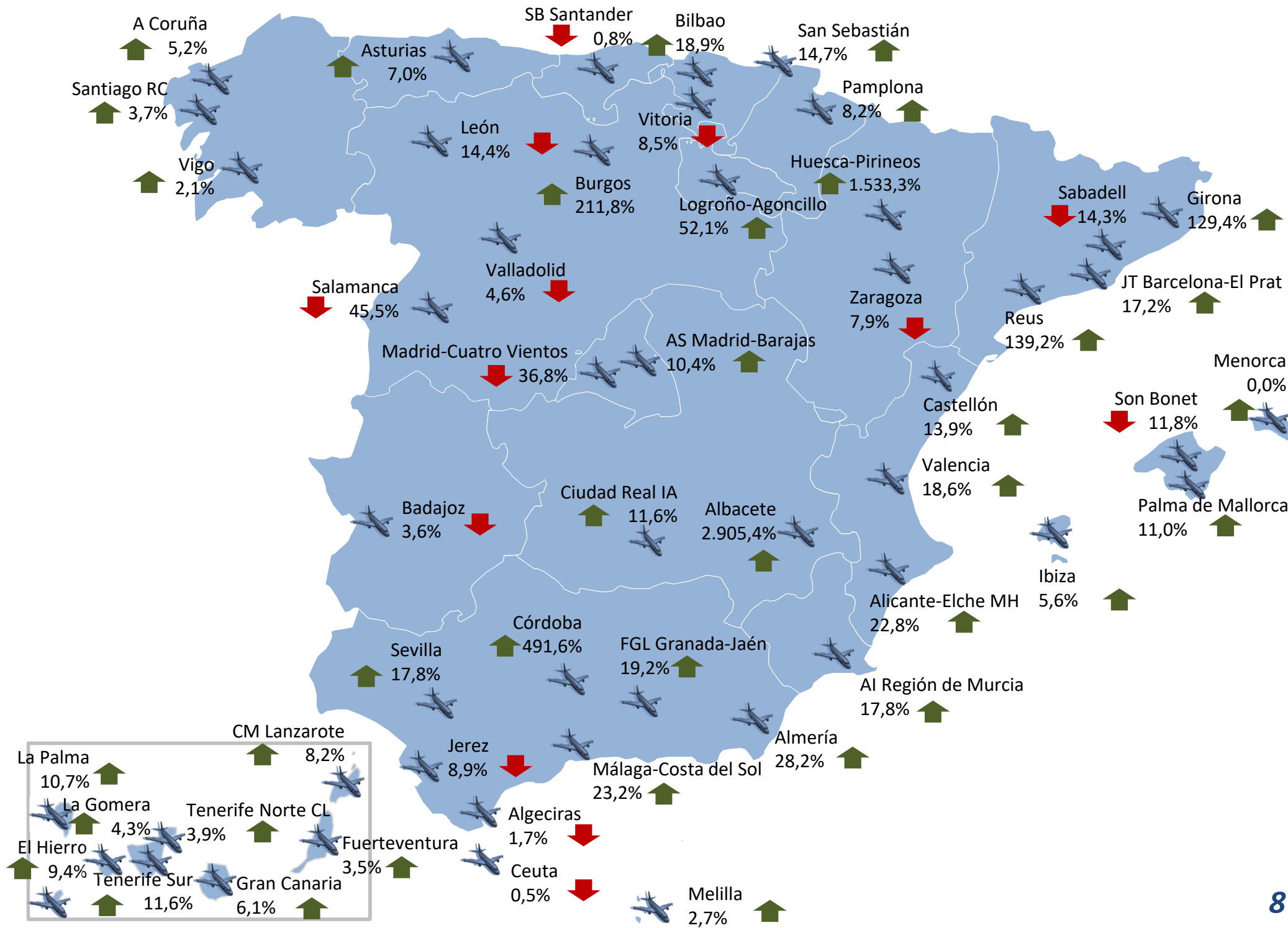


En el mercado extra-UE, el principal destino fue Mánchester, que supuso el 16,0% del total del tráfico de pasajeros en el aeropuerto canario.

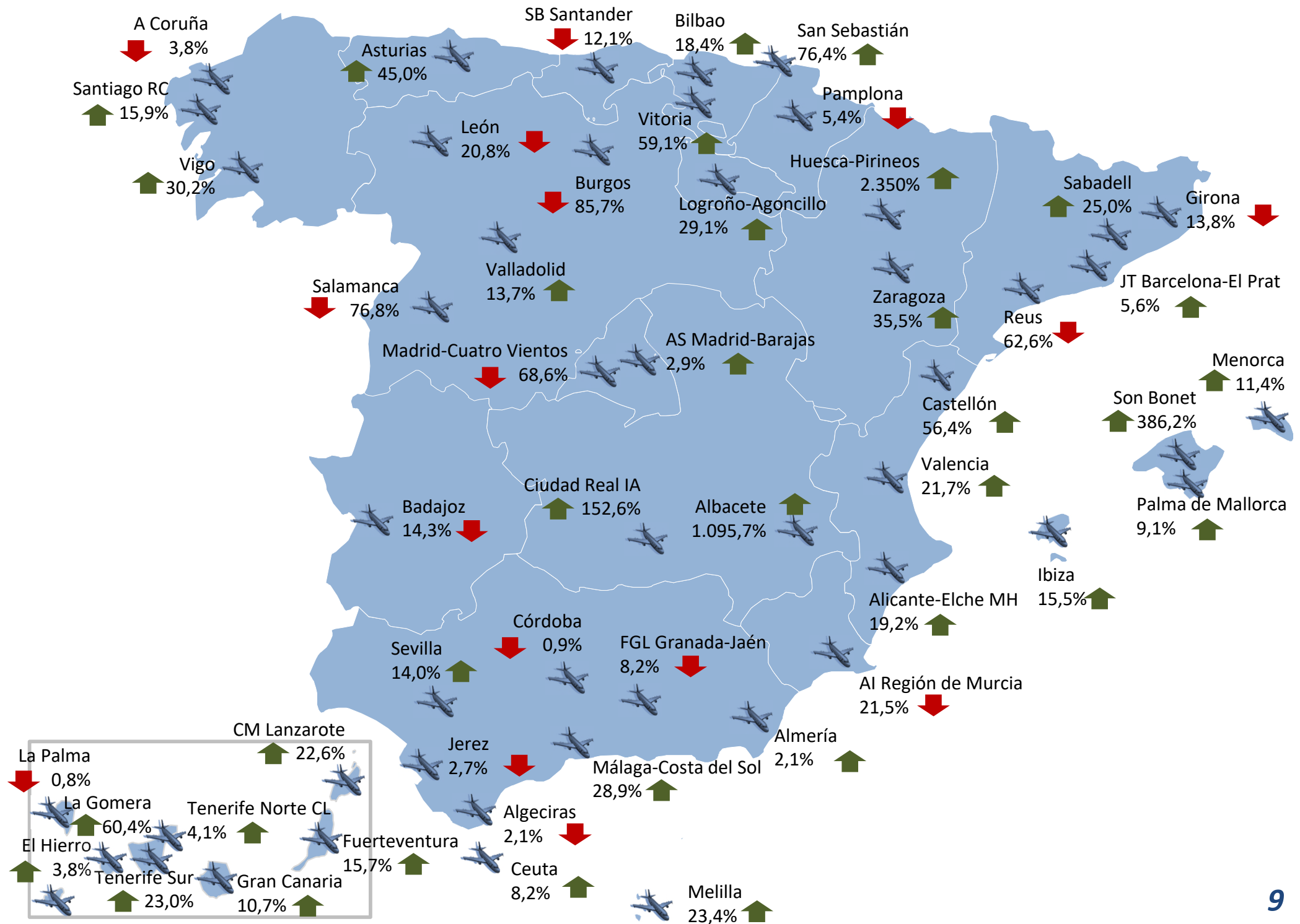
En diciembre operaron 42 compañías comerciales

Ryanair, principal compañía aérea del aeropuerto representa el 23,5% de los pasajeros del aeropuerto. Le siguen Jet2.com (13,3%) y Easyjet (12,6%).

Variación de movimiento de pasajeros en los aeropuertos españoles - diciembre 2023/2022



Variación de movimiento de pasajeros en los aeropuertos españoles - diciembre 2023/2019



DESGLOSE MENSUAL POR AEROPUERTOS – MOVIMIENTO DE PASAJEROS

DICIEMBRE 2023

Aeropuertos	Doméstico			Intra UE			Extra UE			Total		Var % 23/22	Total 2019	Var % 23/19	Aeropuertos			
	Regular	No Regular	OCT	Regular	No Regular	OCT	Regular	No Regular	OCT	2023	2022							
1 AS Madrid-Barajas	1357.945	4.945	1809	1364.699	1679.237	9.469	1422	1690.128	1947.622	3.938	175	1961.735	5.016.562	4.544.261	10,4	4.876.922	2,9	AS Madrid-Barajas
2 JT Barcelona-El Prat	1089.509	1060	936	1091.505	1797.914	4.679	724	1803.317	969.904	7.194	420	977.518	3.872.340	3.304.503	17,2	3.667.408	5,6	JT Barcelona-El Prat
3 Málaga-Costa del Sol	307.977	605	2.084	310.666	734.954	1.364	1690	738.008	405.350	10.428	1007	416.785	1.465.459	1.189.547	23,2	1.136.687	28,9	Málaga-Costa del Sol
4 Gran Canaria	547.549	782	562	548.893	374.843	15.1387	1280	527.510	1915.12	81526	1205	274.243	1.350.646	1.273.390	6,1	1.220.046	10,7	Gran Canaria
5 Tenerife Sur	101.149	273	817	102.239	539.997	61.794	1063	602.854	411.437	99.764	2.717	53.918	12.910.11	10.92.260	11,6	99.1257	23,0	Tenerife Sur
6 Alicante-Elche MH	166.570	253	10	166.833	459.059	191	129	459.379	404.247	11087	0	415.334	1.041.546	848.141	22,8	873.625	19,2	Alicante-Elche MH
7 Palma de Mallorca	647.863	1072	59	648.994	298.977	2.161	36	301.174	86.925	1.792	30	88.747	1.038.915	936.327	11,0	952.356	9,1	Palma de Mallorca
8 Valencia	210.215	1064	414	211.693	400.739	2.667	587	403.993	108.704	768	174	109.646	725.332	611.716	18,6	596.145	21,7	Valencia
9 CM Lanzarote	219.045	285	175	219.505	198.142	15.508	6	213.656	230.967	38.736	1	269.704	702.865	649.718	8,2	573.419	22,6	CM Lanzarote
10 Sevilla	327.058	1164	1371	329.593	255.098	1.861	23	256.982	79.175	2.237	19	81.431	668.006	567.277	17,8	586.189	14,0	Sevilla
11 Fuerteventura	142.684	266	166	143.16	220.349	23.269	0	243.618	117.532	14.291	0	131.823	518.557	500.793	3,5	448.011	15,7	Fuerteventura
12 Tenerife Norte CL	501.976	1637	340	503.953	1.061	17	0	1.078	2.125	7	5	2.137	507.168	488.158	3,9	486.990	4,1	Tenerife Norte CL
13 Bilbao	288.492	309	659	289.460	133.551	1.854	145	135.550	44.514	10.12	79	45.605	470.615	395.777	18,9	397.526	18,4	Bilbao
14 Santiago RC	200.295	177	285	200.737	10.799	764	275	118.38	29.539	508	8	30.055	242.630	234.019	3,7	209.402	15,9	Santiago RC
15 Ibiza	213.033	48	23	213.104	15.716	330	258	16.104	5.946	145	58	6.149	235.357	222.840	5,6	203.767	15,5	Ibiza
16 Asturias	187.732	132	540	189.404	20.357	1.052	291	21.700	7.851	4	0	7.855	148.959	139.217	7,0	102.739	45,0	Asturias
17 La Palma	10.1409	192	20	10.1621	18.933	4.204	0	23.137	1.377	2.212	0	3.589	128.347	115.941	10,7	129.403	-0,8	La Palma
18 A Coruña	89.087	23	49	89.159	1.660	11	18	1.689	7.619	341	5	7.965	98.813	93.917	5,2	102.758	-3,8	A Coruña
19 Menorca	95.118	38	8	95.164	1.097	16	0	1.113	0	11	0	11	96.288	96.286	0,0	86.434	11,4	Menorca
20 FGL Granada-Jaén	89.842	210	269	90.321	2.828	206	14	3.048	0	13	24	37	93.406	78.376	19,2	101.750	-8,2	FGL Granada-Jaén
21 Vigo	83.545	508	3	84.056	0	59	2	61	3.652	252	183	4.087	88.204	86.380	2,1	67.748	30,2	Vigo
22 SB Santander	37.872	26	28	37.926	22.339	12	13	22.364	16.773	9	0	16.782	77.072	77.705	-0,8	87.669	-12,1	SB Santander
23 Zaragoza	14.627	24	0	14.651	2.1804	2.174	522	24.500	10.210	703	0	10.913	50.064	54.341	-7,9	36.937	35,5	Zaragoza
24 Melilla	43.967	123	310	44.400	0	0	0	0	0	0	0	0	44.400	43.233	2,7	35.991	23,4	Melilla
25 Jerez de la Frontera	36.482	458	737	37.677	3.188	239	186	3.613	165	27	188	380	41.670	45.733	-8,9	42.834	-2,7	Jerez de la Frontera
26 San Sebastián	35.883	112	18	36.013	0	5	21	26	884	25	16	925	36.964	32.224	14,7	20.954	76,4	San Sebastián
27 Almería	30.592	453	194	31.239	0	62	1	63	4.545	0	1	4.546	35.848	27.955	28,2	35.095	2,1	Almería
28 Girona	0	390	65	455	23.222	102	42	23.366	8.576	64	17	8.657	32.478	14.158	129,4	37.665	-13,8	Girona
29 AI Región Murcia	6.042	80	123	6.245	3.895	667	14	4.576	18.123	27	9	18.159	28.980	24.607	17,8	36.896	-21,5	AI Región Murcia
30 El Hierro	23.828	92	83	24.003	0	0	0	0	0	0	0	0	24.003	21.935	9,4	23.114	3,8	El Hierro
31 Pamplona	15.932	551	122	16.605	0	1.145	5	1.150	0	519	0	519	18.274	16.895	8,2	19.324	-5,4	Pamplona
32 Vitoria	8.020	906	10	8.936	5.930	1.687	150	7.767	0	1.449	0	1.449	18.152	19.834	-8,5	11.410	59,1	Vitoria
33 Valladolid	13.760	45	14	13.819	0	1.266	0	1.266	0	1.308	10	1.318	16.403	17.199	-4,6	14.427	13,7	Valladolid
34 Castellón	956	155	0	1.111	8.842	98	0	8.940	2.263	96	0	2.359	12.410	10.897	13,9	7.935	56,4	Castellón
35 La Gomera	8.691	0	24	8.715	0	0	0	0	0	0	0	0	8.715	8.357	4,3	5.433	60,4	La Gomera
36 Badajoz	6.291	7	16	6.314	0	376	0	376	0	0	2	2	6.692	6.942	-3,6	7.808	-14,3	Badajoz
37 Ceuta	6.459	131	10	6.600	0	0	0	0	0	0	0	0	6.600	6.634	-0,5	6.098	8,2	Ceuta
38 León	2.847	152	6	3.005	0	376	2	378	0	369	8	377	3.760	4.394	-14,4	4.749	-20,8	León
39 Algeciras	3.001	0	0	3.001	0	0	0	0	0	0	0	0	3.001	3.053	-1,7	3.064	-2,1	Algeciras
40 Logroño-Agoncillo	967	12	54	1.033	0	746	0	746	0	0	0	0	1.779	1.170	52,1	1.378	29,1	Logroño-Agoncillo
41 Albacete	0	2	7	9	0	388	0	388	0	715	0	715	112	37	2.905,4	93	1.095,7	Albacete
42 Reus	0	676	136	812	113	2	4	119	0	9	0	9	940	393	139,2	2.511	-62,6	Reus
43 Córdoba	0	144	264	408	0	360	7	367	0	0	0	0	775	131	491,6	782	-0,9	Córdoba
44 Son Bonet	0	0	419	419	0	0	38	38	0	0	0	0	457	518	-11,8	94	386,2	Son Bonet
45 Sabadell	0	41	364	405	0	0	17	17	0	0	3	3	425	496	-14,3	340	25,0	Sabadell
46 Burgos	0	140	59	199	0	0	13	13	0	0	0	0	212	68	211,8	1481	-85,7	Burgos
47 Salamanca	0	0	112	112	0	4	0	4	0	0	0	0	116	213	-45,5	499	-76,8	Salamanca
48 Huesca-Pirineos	0	93	0	93	0	5	0	5	0	0	0	0	98	6	1.533,3	4	2.350,0	Huesca-Pirineos
49 Ciudad Real IA	0	0	10	10	0	0	26	26	0	116	60	60	96	86	11,6	38	152,6	Ciudad Real IA
50 Madrid-Cuatro Vientos	0	13	27	40	0	6	4	10	0	1	4	5	55	87	-36,8	175	-68,6	Madrid-Cuatro Vientos
Totales	7.195.310	19.869	13.791	7.228.970	7.254.644	292.583	8.828	7.556.055	5.117.537	291.587	6.428	5.415.552	20.200.577	17.908.145	12,8	18.255.380	10,7	Totales

DESGLOSE MENSUAL POR AEROPUERTOS – MOVIMIENTO DE AERONAVES

DICIEMBRE 2023

Aeropuertos	Doméstico				Intra UE				Extra UE				Total		Var %	Total	Var %	Aeropuertos
	Regular	No Regular	OCT	Total	Regular	No Regular	OCT	Total	Regular	No Regular	OCT	Total	2023	2022	23/22	2019	23/19	
1 AS Madrid-Barajas	9.764	435	310	10.509	11.921	380	288	12.589	9.530	469	225	10.224	33.322	31.158	6,9	34.354	-3,0	AS Madrid-Barajas
2 JT Barcelona-El Prat	7.134	204	106	7.444	11.943	285	104	12.332	5.944	232	69	6.245	26.021	22.350	16,4	25.151	3,5	JT Barcelona-El Prat
3 Gran Canaria	6.283	142	316	6.741	2.448	870	32	3.350	1.478	529	83	2.090	12.181	11.877	2,6	11.260	8,2	Gran Canaria
4 Málaga-Costa del Sol	2.500	127	206	2.833	4.810	266	110	5.186	2.816	340	131	3.287	11.306	9.740	16,1	9.024	25,3	Málaga-Costa del Sol
5 Palma de Mallorca	5.307	246	166	5.719	2.180	436	60	2.676	665	206	42	913	9.308	8.662	7,5	8.506	9,4	Palma de Mallorca
6 Tenerife Sur	973	12	284	1.269	3.358	388	35	3.781	2.565	624	77	3.266	8.316	7.883	5,5	6.439	29,2	Tenerife Sur
7 Alicante-Elche MH	1.303	18	36	1.357	2.842	57	22	2.921	2.730	107	24	2.861	7.139	6.044	18,1	6.397	11,6	Alicante-Elche MH
8 Tenerife Norte CL	5.765	119	418	6.302	18	10	7	35	10	4	5	19	6.356	5.894	7,8	6.325	0,5	Tenerife Norte CL
9 Valencia	1.842	52	401	2.295	2.682	73	116	2.871	809	52	64	925	6.091	5.527	10,2	5.607	8,6	Valencia
10 CM Lanzarote	2.617	5	127	2.749	1.376	108	9	1.493	1.550	271	21	1.842	6.084	5.959	2,1	4.993	21,9	CM Lanzarote
11 Sevilla	2.183	82	611	2.876	1.700	67	63	1.830	556	27	29	612	5.318	4.591	15,8	4.916	8,2	Sevilla
12 Sabadell	0	49	4.237	4.286	0	1	47	48	0	0	8	8	4.342	3.766	15,3	3.495	24,2	Sabadell
13 Fuerteventura	1.776	26	90	1.892	1.396	149	8	1.553	781	92	6	879	4.324	4.439	-2,6	3.917	10,4	Fuerteventura
14 Bilbao	2.044	99	129	2.272	1.092	18	20	1.130	332	17	22	371	3.773	3.380	11,6	3.578	5,4	Bilbao
15 Madrid-Cuatro Vientos	0	21	3.633	3.654	0	7	19	26	0	2	2	4	3.684	1.872	96,8	3.457	6,6	Madrid-Cuatro Vientos
16 Jerez de la Frontera	328	42	2.426	2.796	24	18	21	63	1	12	28	41	2.900	1.711	69,5	2.812	3,1	Jerez de la Frontera
17 Ibiza	1.995	178	45	2.218	108	147	42	297	66	52	25	143	2.658	2.737	-2,9	2.315	14,8	Ibiza
18 La Palma	1.702	28	74	1.804	136	26	1	163	14	16	0	30	1.997	1.866	7,0	1.909	4,6	La Palma
19 Santiago RC	1.376	17	93	1.486	72	11	21	104	202	6	3	211	1.801	1.825	-1,3	1.591	13,2	Santiago RC
20 Córdoba	0	35	1.376	1.411	0	2	6	8	0	0	0	0	1.419	698	103,3	920	54,2	Córdoba
21 Menorca	1.104	89	29	1.222	10	14	13	37	0	6	0	6	1.265	1.278	-1,0	1.079	17,2	Menorca
22 FGL Granada-Jaén	703	20	486	1.209	16	8	9	33	0	11	10	21	1.263	986	28,1	1.024	23,3	FGL Granada-Jaén
23 Asturias	888	7	51	946	148	24	28	200	58	7	2	67	1.213	1.130	7,3	1.034	17,3	Asturias
24 Burgos	0	16	1.130	1.146	0	0	6	6	0	0	0	0	1.152	618	86,4	394	192,4	Burgos
25 Vigo	653	31	311	995	1	35	40	76	26	25	5	56	1.127	1.091	3,3	795	41,8	Vigo
26 A Coruña	675	21	282	978	14	10	13	37	54	3	9	66	1.081	1.085	-0,4	1.269	-14,8	A Coruña
27 Reus	0	101	925	1.026	2	3	12	17	0	8	1	9	1.052	878	19,8	628	67,5	Reus
28 Girona	0	15	580	595	146	29	56	231	74	27	35	136	962	1.068	-9,9	974	-1,2	Girona
29 Vitoria	205	19	179	403	368	93	17	478	37	14	4	55	936	1.021	-8,3	784	19,4	Vitoria
30 Melilla	763	42	62	867	0	0	0	0	0	0	0	0	867	903	-4,0	746	16,2	Melilla
31 SB Santander	343	35	138	516	152	11	7	170	120	7	10	137	823	718	14,6	863	-4,6	SB Santander
32 Son Bonet	0	0	749	749	0	0	34	34	0	0	0	0	783	853	-8,2	715	9,5	Son Bonet
33 Zaragoza	109	19	87	215	137	32	33	202	229	64	17	310	727	736	-1,2	739	-1,6	Zaragoza
34 Almería	371	12	280	663	0	12	1	13	30	0	16	46	722	558	29,4	626	15,3	Almería
35 Ceuta	524	47	21	592	0	0	0	0	0	0	0	0	592	560	5,7	592	0,0	Ceuta
36 Castellón	42	23	392	457	56	8	0	64	16	16	2	34	555	417	33,1	537	3,4	Castellón
37 El Hierro	442	36	42	520	0	0	0	0	0	0	0	0	520	454	14,5	496	4,8	El Hierro
38 Pamplona	193	24	174	391	0	19	11	30	0	6	3	9	430	398	8,0	413	4,1	Pamplona
39 San Sebastián	324	4	16	344	0	3	8	11	14	11	5	30	385	387	-0,5	395	-2,5	San Sebastián
40 Valladolid	10	16	140	266	0	19	16	35	0	12	5	17	318	284	12,0	190	67,4	Valladolid
41 Salamanca	0	0	312	312	0	2	0	2	0	0	0	0	314	169	85,8	420	-25,2	Salamanca
42 Al Región Murcia	62	12	25	99	26	17	5	48	126	14	4	144	291	278	4,7	353	-17,6	Al Región Murcia
43 La Gomera	236	0	43	279	0	0	0	0	0	0	0	0	279	304	-8,2	162	72,2	La Gomera
44 Algeciras	256	0	0	256	0	0	0	0	0	0	0	0	256	266	-3,8	288	-11,1	Algeciras
45 Badajoz	129	5	71	205	0	5	11	16	0	0	2	2	223	184	21,2	235	-5,1	Badajoz
46 León	48	14	104	166	0	2	3	5	0	2	4	6	177	127	39,4	110	26,4	León
47 Logroño-Agoncillo	37	4	68	109	0	4	4	8	0	0	0	0	117	65	80,0	66	77,3	Logroño-Agoncillo
48 Huesca-Pirineos	0	2	94	96	0	3	2	5	0	0	0	0	101	32	215,6	504	-80,0	Huesca-Pirineos
49 Albacete	0	2	36	38	0	4	3	7	0	7	0	7	52	32	62,5	50	4,0	Albacete
50 Ciudad Real IA	0	0	3	3	0	0	9	9	0	0	9	9	21	23	-8,7	11	90,9	Ciudad Real IA
Totales	63.109	2.553	21.914	87.576	49.182	3.676	1.372	54.230	30.833	3.298	1.007	35.138	176.944	158.882	11,4	163.488	8,2	Totales

DESGLOSE MENSUAL POR AEROPUERTOS – TRÁFICO COMERCIAL DE CARGA (Kg)

DICIEMBRE 2023

Aeropuertos	Doméstico			Intra UE			Extra UE			Total		Var % 23/22	Total 2019	Var % 23/19	Aeropuertos
	Regular	No Regular	Total	Regular	No Regular	Total	Regular	No Regular	Total	2023	2022				
1 A S M adrid-Barajas	1287.035	1255.689	2.542.724	9.331.587	1309.506	10.641.093	47.776.195	180.1329	49.577.524	62.761.341	50.786.249	23,6	51086.214	22,9	A S M adrid-Barajas
2 JT Barcelona-El Prat	388.892	43.998	432.890	4.372.845	3.232	4.376.077	8.938.413	62.372	9.000.785	13.809.752	12.213.961	13,0	15.307.863	-9,8	JT Barcelona-El Prat
3 Zaragoza	725	0	725	4.922,9	162	4.939,1	8.555.026	2.316.021	10.870.047	11290.163	9.205.679	22,6	15.908.219	-29,0	Zaragoza
4 Vitoria	1556.67	25	1556.82	3.420.399	227.225	3.647.624	305.334	0	305.334	5.509.140	6.072.354	-9,3	5.467.061	0,8	Vitoria
5 Gran Canaria	798.965	477.288	1276.253	109.924	13.753	123.677	193.451	38.377	231.828	1631758	1508.688	8,2	2.039.951	-20,0	Gran Canaria
6 Valencia	598.508	0	598.508	439.645	1025	440.670	27.882	0	27.882	1067.060	1113.472	-4,2	1153.304	-7,5	Valencia
7 Tenerife Norte CL	289.477	680.360	969.837	0	7.370	7.370	11664	0	11664	988.871	1088.720	-9,2	1067.742	-7,4	Tenerife Norte CL
8 Sevilla	690.970	153.645	844.615	11794	0	11794	0	0	0	856.409	910.045	-5,9	898.588	-4,7	Sevilla
9 Palma de Mallorca	54.221	410.551	464.772	2.248	0	2.248	9.582	2.056	11.638	478.658	550.555	-13,1	642.527	-25,5	Palma de Mallorca
10 Alicante-Elche MH	366.923	0	366.923	2.742	0	2.742	320	0	320	369.985	413.514	-10,5	358.122	3,3	Alicante-Elche MH
11 Santiago RC	364.249	0	364.249	0	0	0	0	0	0	364.249	496.895	-26,7	279.836	30,2	Santiago RC
12 Málaga-Costa del Sol	8.197	0	8.197	49.569	4.730	54.299	121.390	370	121.760	184.256	10.761	66,4	238.313	-22,7	Málaga-Costa del Sol
13 Tenerife Sur	8.174	18.174	26.348	40.319	1771	42.090	12.244	6.415	18.659	87.097	87.414	-0,4	219.867	-60,4	Tenerife Sur
14 Bilbao	9.100	25	9.125	38.470	0	38.470	7.008	0	7.008	54.603	53.178	2,7	76.254	-28,4	Bilbao
15 Ibiza	1387	51259	52.646	0	0	0	0	0	0	52.646	68.125	-22,7	89.422	-41,1	Ibiza
16 Vigo	25.830	385	26.215	0	23.897	23.897	0	1440	1440	51552	70.696	-27,1	47.998	7,4	Vigo
17 CM Lanzarote	41867	0	41867	1620	0	1620	554	594	1148	44.635	54.294	-17,8	77.880	-42,7	CM Lanzarote
18 Menorca	808	41923	42.731	0	0	0	0	0	0	42.731	63.137	-32,3	108.846	-60,7	Menorca
19 La Palma	34.222	0	34.222	5	0	5	9	0	9	34.236	26.606	28,7	37.687	-9,2	La Palma
20 Fuerteventura	27.611	0	27.611	2.586	0	2.586	292	116	408	30.605	33.204	-7,8	61901	-50,6	Fuerteventura
21 A Coruña	9.623	0	9.623	0	0	0	0	0	0	9.623	12.844	-25,1	13.981	-31,2	A Coruña
22 El Hierro	4.280	0	4.280	0	0	0	0	0	0	4.280	4.735	-9,6	5.959	-28,2	El Hierro
23 Melilla	1696	0	1696	0	0	0	0	0	0	1696	1669	16	10.527	-83,9	Melilla
24 Girona	0	105	105	0	1560	1560	0	0	0	1665	47.544	-96,5	8.737	-80,9	Girona
25 Asturias	347	0	347	440	0	440	0	0	0	787	696	13,1	1280	-38,5	Asturias
26 La Gomera	202	0	202	0	0	0	0	0	0	202	241	-16,2	82	146,3	La Gomera
27 FGL Granada-Jaén	28	0	28	0	0	0	0	0	0	28	0	--	0	--	FGL Granada-Jaén
28 SB Santander	11	0	11	0	0	0	0	0	0	11	5	120,0	1	1000,0	SB Santander
29 Valladolid	0	0	0	0	0	0	0	0	0	0	0	--	2.234	-100,0	Valladolid
30 Burgos	0	0	0	0	0	0	0	0	0	0	0	--	528	-100,0	Burgos
31 San Sebastián	0	0	0	0	0	0	0	0	0	0	0	--	200	-100,0	San Sebastián
32 Jerez de la Frontera	0	0	0	0	0	0	0	0	0	0	0	--	23	-100,0	Jerez de la Frontera
33 Pamplona	0	0	0	0	0	0	0	0	0	0	0	--	1	-100,0	Pamplona
Totales	6.569.505	3.133.427	9.702.932	18.243.422	1.594.231	19.837.653	65.959.364	4.228.090	70.187.454	99.728.039	85.000.281	17,3	95.211.148	4,7	Totales

DESGLOSE MENSUAL POR AEROPUERTOS – TRÁFICO COMERCIAL DE CORREO (Kg)

DICIEMBRE 2023

Aeropuertos	Doméstico			Intra UE			Extra UE			Total		Var % 23/22	Total 2019	Var % 23/19	Aeropuertos
	Regular	No Regular	Total	Regular	No Regular	Total	Regular	No Regular	Total	2023	2022				
1 AS Madrid-Barajas	15.566	201.662	217.228	459.686	0	459.686	603.936	1.056	604.992	1.281.906	1.183.712	8,3	2.772.931	-53,8	AS Madrid-Barajas
2 Tenerife Norte CL	3.289	334.017	337.306	0	0	0	0	0	0	337.306	313.028	7,8	240.917	40,0	Tenerife Norte CL
3 Gran Canaria	449	118.681	119.130	4.205	925	5.130	1	600	601	124.861	153.543	-18,7	242.190	-48,4	Gran Canaria
4 JT Barcelona-El Prat	10.992	0	10.992	18.950	0	18.950	35.353	0	35.353	65.295	89.041	-26,7	96.364	-32,2	JT Barcelona-El Prat
5 Valencia	452	0	452	0	1.220	1.220	0	0	0	1.672	946	76,7	89	1.778,7	Valencia
6 A Coruña	1.341	0	1.341	0	0	0	0	0	0	1.341	0	--	8.456	-84,1	A Coruña
7 Sevilla	116	0	116	440	0	440	318	0	318	874	412	12,1	2.041	-57,2	Sevilla
8 Alicante-Elche MH	0	0	0	355	0	355	0	0	0	355	0	--	1	35.400,0	Alicante-Elche MH
9 Asturias	41	0	41	0	0	0	0	0	0	41	0	--	1.155	-96,5	Asturias
10 Bilbao	7	0	7	0	0	0	0	0	0	7	0	--	11	-36,4	Bilbao
11 La Palma	1	0	1	0	0	0	0	0	0	1	143	-99,3	4.379	-100,0	La Palma
12 Málaga-Costa del Sol	0	0	0	0	0	0	0	0	0	0	705	-100,0	1.541	-100,0	Málaga-Costa del Sol
13 Tenerife Sur	0	0	0	0	0	0	0	0	0	0	6	-100,0	0	--	Tenerife Sur
14 La Gomera	0	0	0	0	0	0	0	0	0	0	2	-100,0	0	--	La Gomera
15 Palma de Mallorca	0	0	0	0	0	0	0	0	0	0	0	--	86.245	-100,0	Palma de Mallorca
16 El Hierro	0	0	0	0	0	0	0	0	0	0	0	--	11.844	-100,0	El Hierro
17 Ibiza	0	0	0	0	0	0	0	0	0	0	0	--	9.668	-100,0	Ibiza
18 Menorca	0	0	0	0	0	0	0	0	0	0	0	--	6.759	-100,0	Menorca
19 CM Lanzarote	0	0	0	0	0	0	0	0	0	0	0	--	4.042	-100,0	CM Lanzarote
20 Fuerteventura	0	0	0	0	0	0	0	0	0	0	0	--	313	-100,0	Fuerteventura
21 SB Santander	0	0	0	0	0	0	0	0	0	0	0	--	87	-100,0	SB Santander
22 Santiago RC	0	0	0	0	0	0	0	0	0	0	0	--	33	-100,0	Santiago RC
23 Melilla	0	0	0	0	0	0	0	0	0	0	0	--	30	-100,0	Melilla
Totales	32.254	654.360	686.614	483.636	2.145	485.781	639.608	1.656	641.264	1.813.659	1.741.538	4,1	3.489.096	-48,0	Totales

DESGLOSE MENSUAL POR COMUNIDADES AUTÓNOMAS – MOVIMIENTO DE PASAJEROS

DICIEMBRE 2023

Comunidad Autónoma	Doméstico			Intra UE			Extra UE			Total		Var % 23/22	Total 2019	Var % 23/19	Comunidad Autónoma			
	Regular	No Regular	OCT	Regular	No Regular	OCT	Regular	No Regular	OCT	2023	2022							
1 Comunidad de Madrid	1357.945	4.958	1836	1364.739	1679.237	9.475	1426	1690.138	1947.622	13.939	179	1961740	5.016.617	4.544.348	10,4	4.877.097	2,9	Comunidad de Madrid
2 Canarias	1646.331	3.527	2.187	1652.045	1353.325	256.179	2.349	1611.853	954.950	236.536	3.928	1195.444	4.459.312	4.160.552	7,4	3.877.673	15,0	Canarias
3 Cataluña	1089.509	2.167	1501	1093.177	1821249	4.783	787	1826.819	978.480	7.267	440	986.187	3.906.183	3.319.550	17,7	3.707.924	5,3	Cataluña
4 Andalucía	794.952	3.034	4.919	802.905	996.068	4.092	1921	1002.081	489.235	12.705	1239	503.179	2.308.165	1912.072	20,7	1906.401	21,1	Andalucía
5 Comunidad Valenciana	377.741	1472	424	379.637	868.640	2.956	716	872.312	515.214	11.951	174	527.339	1.779.288	1470.754	21,0	1477.705	20,4	Comunidad Valenciana
6 Islas Baleares	956.014	1.58	509	957.681	315.790	2.507	132	318.429	92.871	1.948	88	94.907	1.3710.17	1255.971	9,2	1242.651	10,3	Islas Baleares
7 País Vasco	332.395	1327	687	334.409	139.481	3.546	316	143.343	45.398	2.486	95	47.979	525.731	447.835	17,4	429.890	22,3	País Vasco
8 Galicia	372.927	708	317	373.952	12.459	834	295	13.588	40.810	1.101	196	42.107	429.647	414.316	3,7	379.908	13,1	Galicia
9 Principado de Asturias	118.732	132	540	119.404	20.357	1052	291	21700	7.851	4	0	7.855	48.959	139.217	7,0	102.739	45,0	Principado de Asturias
10 Cantabria	37.872	26	28	37.926	22.339	12	13	22.364	16.773	9	0	16.782	77.072	77.705	-0,8	87.669	-12,1	Cantabria
11 Aragón	14.627	117	0	14.744	21.804	2.179	522	24.505	10.210	703	0	10.913	50.162	54.347	-7,7	36.941	35,8	Aragón
12 Melilla	43.967	123	310	44.400	0	0	0	0	0	0	0	0	44.400	43.233	2,7	35.991	23,4	Melilla
13 Región de Murcia	6.042	80	123	6.245	3.895	667	14	4.576	18.123	27	9	18.159	28.980	24.607	17,8	36.896	-21,5	Región de Murcia
14 Castilla Y León	16.807	337	191	17.135	0	1646	15	1661	0	1677	18	1695	20.491	21.874	-6,3	21.156	-3,1	Castilla Y León
15 Comunidad Foral de Navarra	15.932	551	122	16.605	0	1.145	5	1.150	0	519	0	519	18.274	16.895	8,2	19.324	-5,4	Comunidad Foral de Navarra
16 Extremadura	6.291	7	16	6.314	0	376	0	376	0	0	2	2	6.692	6.942	-3,6	7.808	-14,3	Extremadura
17 Ceuta	6.459	131	10	6.600	0	0	0	0	0	0	0	0	6.600	6.634	-0,5	6.098	8,2	Ceuta
18 La Rioja	967	12	54	1033	0	746	0	746	0	0	0	0	1.779	1.170	52,1	1.378	29,1	La Rioja
19 Castilla La Mancha	0	2	17	19	0	388	26	414	0	715	60	775	1208	123	882,1	131	822,1	Castilla La Mancha
Totales	7.195.310	19.869	13.791	7.228.970	7.254.644	292.583	8.828	7.556.055	5.117.537	291.587	6.428	5.415.552	20.200.577	17.908.145	12,8	18.255.380	10,7	Totales

DESGLOSE MENSUAL POR COMUNIDADES AUTÓNOMAS – MOVIMIENTO DE AERONAVES

DICIEMBRE 2023

Comunidad Autónoma	Doméstico			Intra UE			Extra UE			Total		Var % 23/22	Total 2019	Var % 23/19	Comunidad Autónoma			
	Regular	No Regular	OCT	Regular	No Regular	OCT	Regular	No Regular	OCT	2023	2022							
1 Canarias	19.794	368	1394	21556	8.732	1551	92	10.375	6.398	1536	192	8.126	40.057	38.676	3,6	35.501	12,8	Canarias
2 Comunidad de Madrid	9.764	456	3.943	14.163	11.921	387	307	12.615	9.530	471	227	10.228	37.006	33.030	12,0	37.811	-2,1	Comunidad de Madrid
3 Cataluña	7.134	369	5.848	13.351	12.091	318	219	12.628	6.018	267	113	6.398	32.377	28.062	15,4	30.248	7,0	Cataluña
4 Andalucía	6.341	318	5.385	12.044	6.550	373	210	7.133	3.403	390	214	4.007	23.184	18.550	25,0	19.610	18,2	Andalucía
5 Islas Baleares	8.406	513	989	9.908	2.298	597	149	3.044	731	264	67	1062	14.014	13.530	3,6	12.615	11,1	Islas Baleares
6 Comunidad Valenciana	3.187	93	829	4.109	5.580	138	138	5.856	3.555	175	90	3.820	13.785	11.988	15,0	12.541	9,9	Comunidad Valenciana
7 País Vasco	2.573	122	324	3.019	1.460	114	45	1.619	383	42	31	456	5.094	4.788	6,4	4.757	7,1	País Vasco
8 Galicia	2.704	69	686	3.459	87	56	74	217	282	34	17	333	4.009	4.001	0,2	3.855	9,7	Galicia
9 Castilla Y León	158	46	1.686	1.890	0	23	25	48	0	14	9	23	1.961	1.198	63,7	1.144	71,4	Castilla Y León
10 Principado de Asturias	888	7	51	946	148	24	28	200	58	7	2	67	1213	1.130	7,3	1034	17,3	Principado de Asturias
11 Melilla	763	42	62	867	0	0	0	0	0	0	0	0	867	903	-4,0	746	16,2	Melilla
12 Aragón	109	21	181	311	137	35	35	207	229	64	17	310	828	768	7,8	1243	-33,4	Aragón
13 Cantabria	343	35	138	516	152	11	7	170	120	7	10	137	823	718	14,6	863	-4,6	Cantabria
14 Ceuta	524	47	21	592	0	0	0	0	0	0	0	0	592	560	5,7	592	0,0	Ceuta
15 Comunidad Foral de Navarra	193	24	174	391	0	19	11	30	0	6	3	9	430	398	8,0	413	4,1	Comunidad Foral de Navarra
16 Región de Murcia	62	12	25	99	26	17	5	48	126	14	4	144	291	278	4,7	353	-17,6	Región de Murcia
17 Extremadura	129	5	71	205	0	5	11	16	0	0	2	2	223	184	21,2	235	-5,1	Extremadura
18 La Rioja	37	4	68	109	0	4	4	8	0	0	0	0	117	65	80,0	66	77,3	La Rioja
19 Castilla La Mancha	0	2	39	41	0	4	12	16	0	7	9	16	73	55	32,7	61	19,7	Castilla La Mancha
Totales	63.109	2.553	21.914	87.576	49.182	3.676	1.372	54.230	30.833	3.298	1.007	35.138	176.944	158.882	11,4	163.488	8,2	Totales

DESGLOSE MENSUAL POR COMUNIDADES AUTÓNOMAS – TRÁFICO COMERCIAL DE CARGA (Kg)

DICIEMBRE 2023

Comunidad Autónoma	Doméstico			Intra UE			Extra UE			Total		Var % 23/22	Total 2019	Var % 23/19	Comunidad Autónoma
	Regular	No Regular	Total	Regular	No Regular	Total	Regular	No Regular	Total	2023	2022				
1 Comunidad de Madrid	1287.035	1255.689	2.542.724	9.331.587	1309.506	10.641.093	47.776.195	1801.329	49.577.524	62.761.341	50.786.249	23,6	51086.214	22,9	Comunidad de Madrid
2 Cataluña	388.892	44.103	432.995	4.372.845	4.792	4.377.637	8.938.413	62.372	9.000.785	13.811.417	12.266.505	12,6	15.316.600	-9,8	Cataluña
3 Aragón	725	0	725	419.229	162	419.391	8.555.026	2.315.021	10.870.047	11290.163	9.205.679	22,6	15.908.219	-29,0	Aragón
4 País Vasco	1565.257	50	1565.307	3.458.869	227.225	3.686.094	312.342	0	312.342	5.563.743	6.125.532	-9,2	5.543.515	0,4	País Vasco
5 Canarias	1204.798	1175.822	2.380.620	154.454	22.894	177.348	218.214	45.502	263.716	2.821.684	2.803.902	0,6	3.511.069	-19,6	Canarias
6 Comunidad Valenciana	965.431	0	965.431	442.387	1025	443.412	28.202	0	28.202	1437.045	1526.986	-5,9	1511426	-4,9	Comunidad Valenciana
7 Andalucía	699.195	153.645	852.840	61363	4.730	66.093	121390	370	121760	1040.693	1020.806	19	1.136.924	-8,5	Andalucía
8 Islas Baleares	56.416	503.733	560.149	2.248	0	2.248	9.582	2.056	11638	574.035	681817	-15,8	840.795	-31,7	Islas Baleares
9 Galicia	399.702	385	400.087	0	23.897	23.897	0	1440	1440	425.424	580.435	-26,7	341815	24,5	Galicia
10 Melilla	1696	0	1696	0	0	0	0	0	0	1696	1669	1,6	10.527	-83,9	Melilla
11 Principado de Asturias	347	0	347	440	0	440	0	0	0	787	696	13,1	1280	-38,5	Principado de Asturias
12 Cantabria	11	0	11	0	0	0	0	0	0	11	5	120,0	1	100,0	Cantabria
13 Castilla Y León	0	0	0	0	0	0	0	0	0	0	0	--	2.762	-100,0	Castilla Y León
14 Comunidad Foral de Navarra	0	0	0	0	0	0	0	0	0	0	0	--	1	-100,0	Comunidad Foral de Navarra
Totales	6.569.505	3.133.427	9.702.932	18.243.422	1.594.231	19.837.653	65.959.364	4.228.090	70.187.454	99.728.039	85.000.281	17,3	95.211.148	4,7	Totales

DESGLOSE MENSUAL POR COMUNIDADES AUTÓNOMAS – TRÁFICO COMERCIAL DE CORREO (Kg)

DICIEMBRE 2023

Comunidad Autónoma	Doméstico			Intra UE			Extra UE			Total		Var % 23/22	Total 2019	Var % 23/19	Comunidad Autónoma
	Regular	No Regular	Total	Regular	No Regular	Total	Regular	No Regular	Total	2023	2022				
1 Comunidad de Madrid	15.566	201.662	217.228	459.686	0	459.686	603.936	1.056	604.992	1.281.906	1.183.712	8,3	2.772.931	-53,8	Comunidad de Madrid
2 Canarias	3.739	452.698	456.437	4.205	925	5.130	1	600	601	462.168	466.722	-10	503.685	-8,2	Canarias
3 Cataluña	10.992	0	10.992	18.950	0	18.950	35.353	0	35.353	65.295	89.041	-26,7	96.364	-32,2	Cataluña
4 Comunidad Valenciana	452	0	452	355	1220	1575	0	0	0	2.027	946	114,3	90	2.152,2	Comunidad Valenciana
5 Galicia	1.341	0	1.341	0	0	0	0	0	0	1.341	0	--	8.489	-84,2	Galicia
6 Andalucía	116	0	116	440	0	440	318	0	318	874	1.117	-21,8	3.582	-75,6	Andalucía
7 Principado de Asturias	41	0	41	0	0	0	0	0	0	41	0	--	1.155	-96,5	Principado de Asturias
8 País Vasco	7	0	7	0	0	0	0	0	0	7	0	--	11	-36,4	País Vasco
9 Islas Baleares	0	0	0	0	0	0	0	0	0	0	0	--	102.672	-100,0	Islas Baleares
10 Cantabria	0	0	0	0	0	0	0	0	0	0	0	--	87	-100,0	Cantabria
11 Melilla	0	0	0	0	0	0	0	0	0	0	0	--	30	-100,0	Melilla
Totales	32.254	654.360	686.614	483.636	2.145	485.781	639.608	1.656	641.264	1.813.659	1.741.538	4,1	3.489.096	-48,0	Totales

Definiciones

Pasajero

Toda persona por cuyo transporte la compañía aérea percibe remuneración comercial.

Movimiento de pasajero

Las llegadas y salidas en los aeropuertos se contarán separadamente, es decir, una llegada y una salida se contarán como dos movimientos de un pasajero.

Movimiento de aeronaves

Las llegadas y salidas en los aeropuertos se contarán separadamente, es decir, una llegada y una salida se contarán como dos movimientos de una aeronave.

Tráfico de carga

Volumen de carga (Kg.) transportada en los aeropuertos españoles, contabilizando tanto las llegadas como las salidas de las aeronaves en cada aeropuerto.

Tráfico de correo

Volumen de correo (Kg.) transportada en los aeropuertos españoles, contabilizando tanto las llegadas como las salidas de las aeronaves en cada aeropuerto.

Tráfico doméstico

Operación de una aeronave con origen y destino en aeropuertos nacionales (sin contemplar las escalas intermedias).

Tráfico Intra UE

Operación de una aeronave con origen y destino un aeropuerto nacional y otro situado en la Unión Europea (UE27) (sin contemplar las escalas intermedias).

Tráfico Extra UE

Operación de una aeronave con origen y destino un aeropuerto nacional y otro situado fuera de la Unión Europea (UE27) (sin contemplar las escalas intermedias).

Tráfico Regular

Operación efectuada de conformidad con un horario publicado, o de un modo tan regular o frecuente como para constituir una serie sistemática identificable, que el público pueda reservar en forma directa.

Tráfico No Regular o Chárter

Operación que no se ha notificado en la compañía aérea correspondiente como servicio regular, y que se ha efectuado por remuneración y de un modo no regular, incluyendo los vuelos con aviones vacíos relacionados con los mismos, y los vuelos regulares convertidos en chárter.

Otras Clases de Tráfico (OCT)

Se contabiliza los vuelos de Aviación General y Trabajos Aéreos

Nota

En este informe sólo se proporcionan datos de los aeropuertos de interés general.