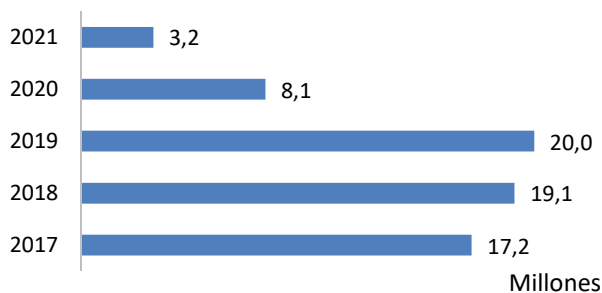


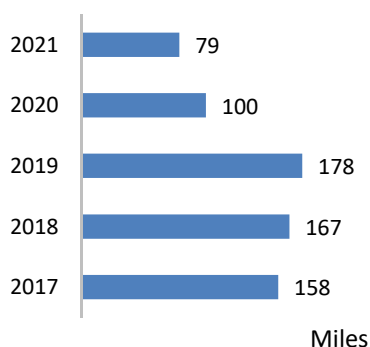
Tráfico en los aeropuertos españoles

Marzo 2021

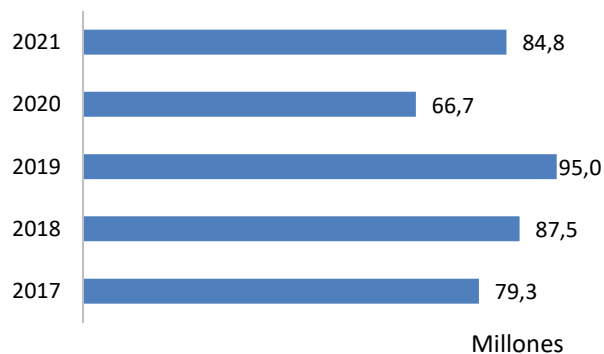
Movimiento de pasajeros - marzo



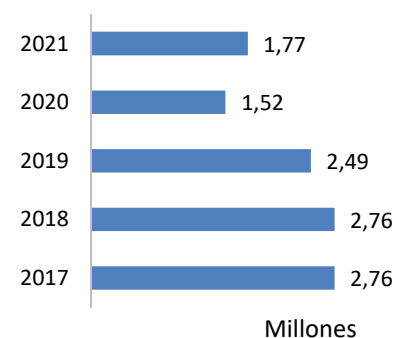
Operaciones - marzo



Carga transportada (kg) - marzo



Correo transportado (kg) - marzo



En marzo de 2021 se movieron en los aeropuertos españoles un total de 3,2 millones pasajeros, lo que supuso una bajada del 60,6% respecto al mismo mes del año 2020 y un 84,0% menos respecto a 2019.

La evolución comparativa con marzo de 2020 y 2019 muestra los lógicos decrementos debido la situación sanitaria causada por la pandemia del COVID – 19.

Las operaciones descendieron un 21,3% en relación al mismo mes de 2020 y bajaron un 55,5% respecto a marzo de 2019.

Durante este mes se realizaron un total de 79 mil operaciones.

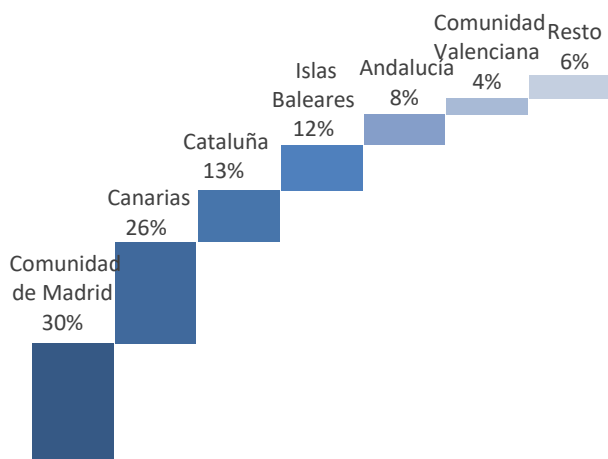
La carga en el tráfico comercial aumentó un 27,2%, comparándola con marzo de 2020, en cambio, bajó un 10,7% respecto a 2019.

En los aeropuertos españoles se transportaron 84,8 millones de kilogramos de carga.

El correo en el tráfico comercial subió un 16,5% en comparación con el mismo mes del año anterior, pero bajó un 28,7% respecto a marzo de 2019.

Se transportaron 1,77 millones de kilogramos de correo en los aeropuertos españoles.

Distribución del tráfico de pasajeros por Comunidades Autónomas

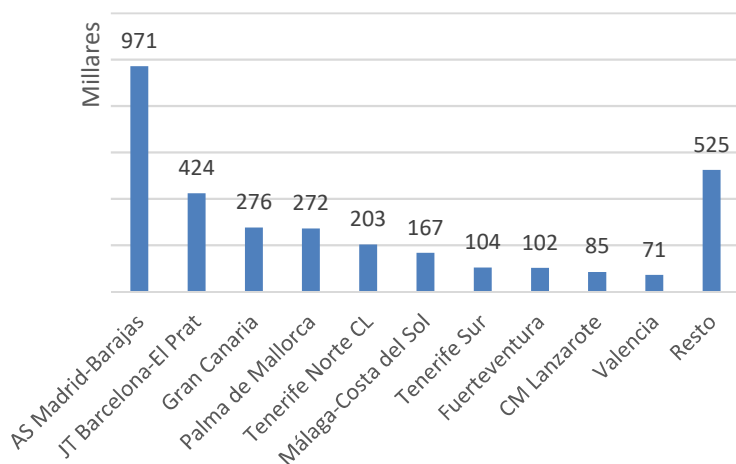


Madrid, Canarias y Cataluña fueron las Comunidades Autónomas con mayor movimiento de pasajeros.

Estas tres Comunidades en conjunto representaron el 69% del total del tráfico.

Aunque España cuenta con 50 aeródromos de interés general, el tráfico se encuentra muy concentrado en los principales aeropuertos.

Movimiento de pasajeros en los principales aeropuertos españoles

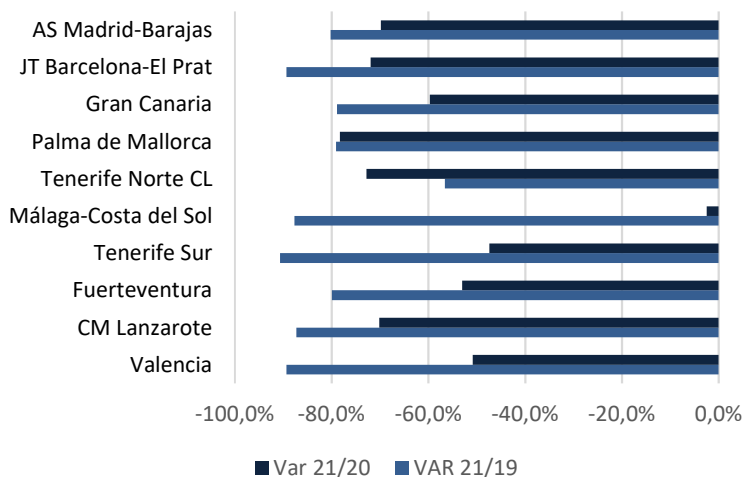


Madrid y Barcelona conjuntamente supusieron el 43,6% del total de movimientos de pasajeros en los aeropuertos españoles durante dicho mes.

Si se consideran los diez de mayor tráfico la cuota de movimiento de pasajeros ascendió al 83,6% del total del tráfico.

Variación marzo 21/20 y 21/19 del movimiento de pasajeros

Tráfico en los aeropuertos españoles

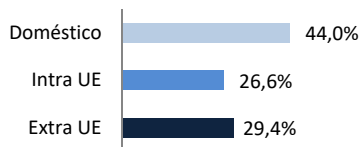


En el movimiento de pasajeros, predominó el tráfico regular, que este mes supuso el 98% del total del tráfico.

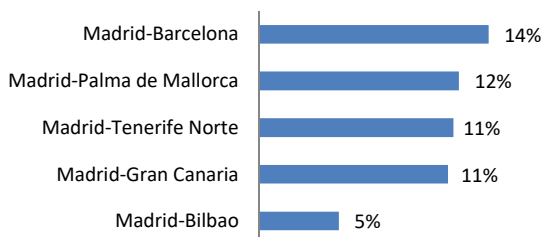
El descenso de tráfico en los aeropuertos españoles fue generalizado.

Aeropuerto Adolfo Suárez Madrid - Barajas

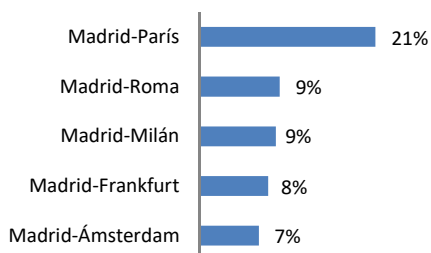
Mercados marzo



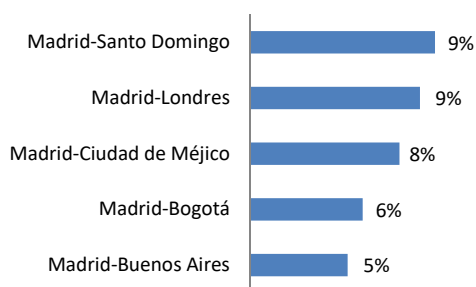
Cuota en las rutas domésticas



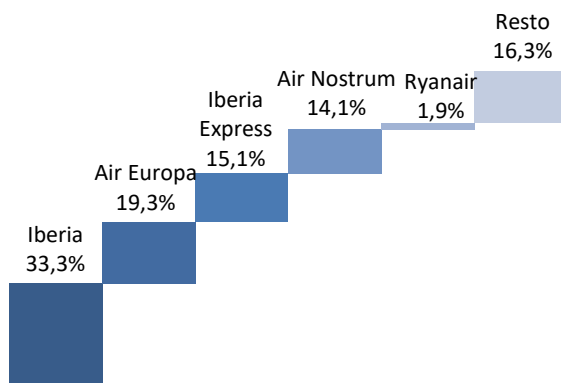
Cuota en las rutas UE



Cuota en las rutas extra UE



Principales compañías



Encabezó el ranking de aeropuertos españoles con 971 mil pasajeros.

En comparación con el mismo periodo del año anterior, bajó el **tráfico de pasajeros** un 50,8% y un 80,2% en comparación con marzo de 2019. Descendió el número de **operaciones** (42,1% comparándolo con 2020 y descendió un 66,7% en comparación con marzo de 2019). El **tráfico comercial de carga** creció un 19,3% y disminuyó un 12,5% comparándolo con marzo de 2020 y 2019 respectivamente. Asimismo el **tráfico de correo** aumentó un 8,9% en comparación de marzo de 2020, pero decreció un 33,3% en el mismo periodo de 2019.

El mercado doméstico de transporte de pasajeros supone el 44% de la cuota en el aeropuerto.

El principal destino doméstico fue Barcelona, supuso el 14% del total del tráfico de pasajeros en el aeropuerto.

El 56% del tráfico en Madrid fue internacional.

El principal destino de la UE fue París, supuso el 21% del total del tráfico de pasajeros en el aeropuerto madrileño, en dicho mercado.

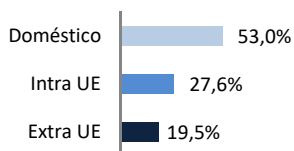
En el mercado Extra UE, los principales destinos estuvieron muy repartidos

En marzo operaron 49 compañías comerciales.

Las dos primeras compañías por volumen de tráfico comercial supusieron el 52,6% del movimiento de viajeros. Iberia fue líder con un 33,3% de la cuota.

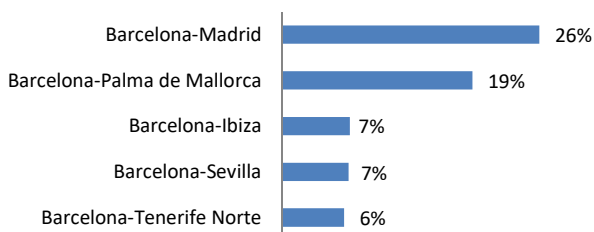
Aeropuerto Josep Tarradellas Barcelona – El Prat

Mercados marzo



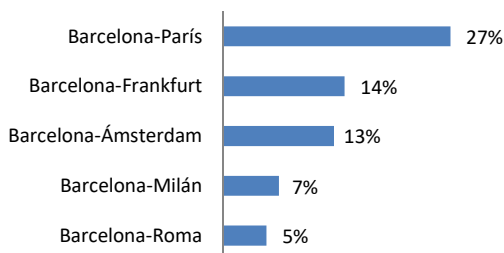
En marzo movió 424 mil pasajeros. Bajó un 70,1% en comparación con el mismo periodo del año anterior y un 89,3% comparándolo con 2019.

Cuota en las rutas domésticas



En comparación con el mismo periodo del año anterior, bajó las **operaciones** un 61,8% y un 79,6% en comparación con marzo de 2019. El **tráfico comercial de carga** subió un 12,2% y disminuyó un 31% comparándolo con marzo de 2020 y 2019 respectivamente. En el **tráfico de correo** decreció un 66,2% y un 90,1% comparándolo con marzo de 2020 y 2019 respectivamente.

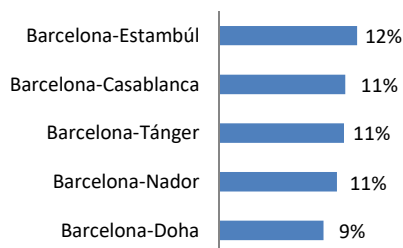
Cuota en las rutas UE



El mercado doméstico supuso el 53% del tráfico de pasajeros en el aeropuerto de Barcelona.

El principal destino doméstico fue Madrid, supuso el 26% del total del tráfico de pasajeros en el aeropuerto.

Cuota en las rutas extra UE



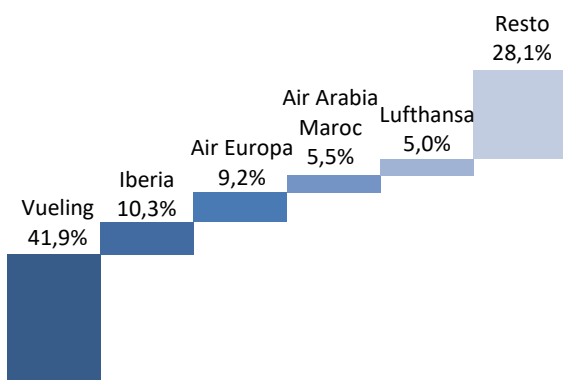
El 27,6% del tráfico comercial en Barcelona fue con destinos de la Unión Europea.

El principal destino de la UE fue París, supuso el 27% del total del tráfico de pasajeros en el aeropuerto de Barcelona en dicho mercado.

Fuera de la UE los principales destinos estuvieron muy repartidos.

En marzo operaron 46 compañías comerciales.

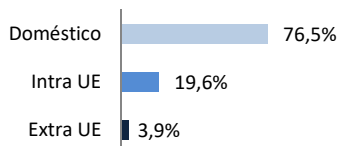
Principales compañías



Vueling es la principal compañía del aeropuerto. Captó el 41,9% del tráfico comercial en Barcelona.

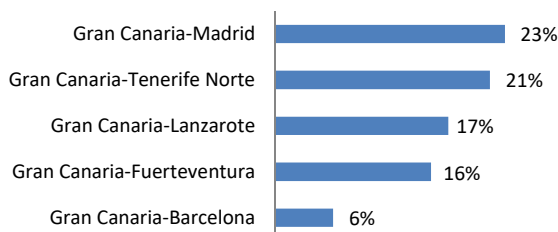
Aeropuerto Gran Canaria

Mercados marzo



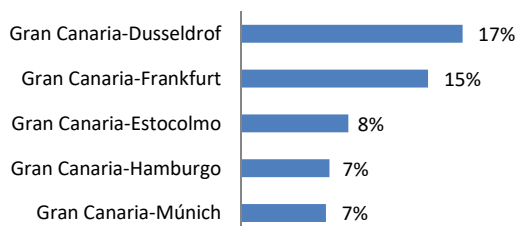
En marzo bajó el movimiento de pasajeros un 53% en comparación con 2020: movió 276 mil pasajeros. Comparando el mismo periodo con 2019 descendió un 78,9%.

Cuota en las rutas domésticas



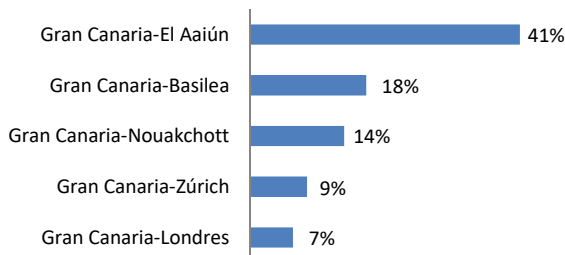
Descendió el número de **operaciones** un 61,8% en comparación con 2020 y un 79,6% en relación a marzo de 2019. El **tráfico comercial de carga** creció un 14,3% y bajó un 21,4 respecto a marzo de 2020 y 2019 respectivamente. El **tráfico de correo** comercial aumentó un 57,9% respecto a marzo de 2020 y un 30,5% en el mismo periodo de 2019.

Cuota en las rutas UE



El 76,5% del tráfico en Málaga fue doméstico.

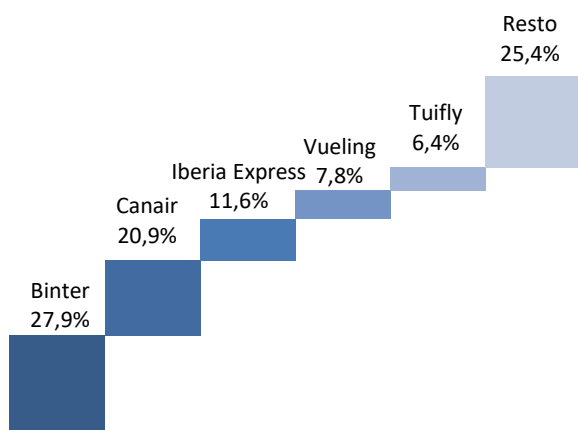
Cuota en las rutas extra UE



En el mercado doméstico de transporte de pasajeros, el principal destino fue Madrid. Supuso el 23% del total de dicho mercado en el aeropuerto.

Los principales destinos europeos fueron las ciudades alemanas Dusseldorf y Frankfurt, los dos destinos juntos supusieron el 22% de la cuota en dicho mercado.

Principales compañías



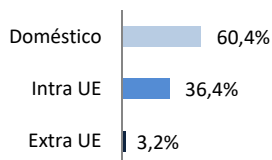
En el mercado Extra UE el principal destino fue la ciudad del Sáhara Occidental El Aaiún, supuso el 41% del total del tráfico de pasajeros en el aeropuerto canario.

En marzo operaron 39 compañías comerciales.

Las tres primeras compañías acumularon el 60,4% de la cuota del mercado por movimiento de pasajeros. Binter fue la principal compañía del aeropuerto con un 27,9% de la cuota.

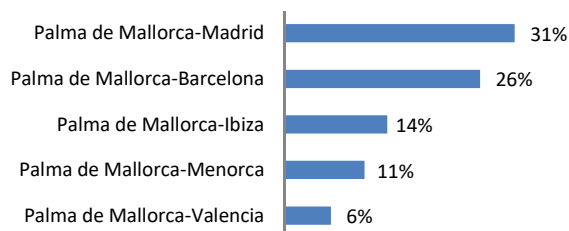
Aeropuerto Palma de Mallorca

Mercados marzo



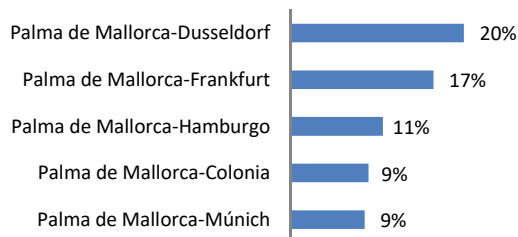
Movió 272 mil pasajeros en marzo, bajó el movimiento de pasajeros un 47,4% en relación a 2020 y un 79,1% respecto a 2019.

Cuota en las rutas domésticas



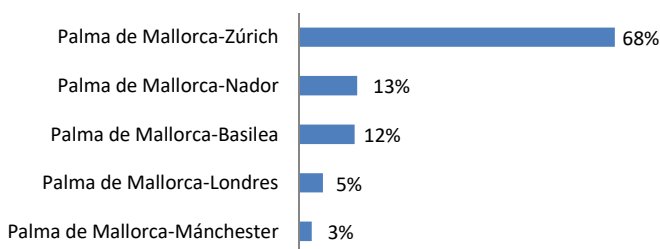
Comparándolo con marzo de 2020 decreció el número de **operaciones** un 25,7% y un 58,2% en comparación a 2019. El **tráfico comercial de carga** aumentó un 4,3% respecto al mismo periodo de 2020 y disminuyó un 28,2% en relación a marzo de 2019. Asimismo, el **transporte comercial de correo** creció un 32,4% respecto a marzo de 2020 y bajó un 23,9% en relación a marzo de 2019.

Cuota en las rutas UE



El mercado doméstico supuso el 60,4% del tráfico de pasajeros en el aeropuerto. El principal destino fue Madrid, acumuló el 31% del total del tráfico de pasajeros en dicho mercado.

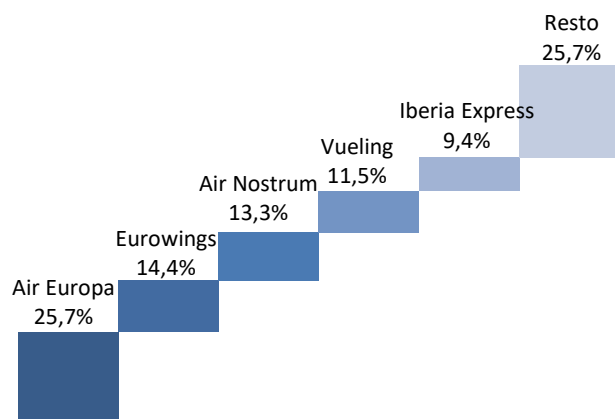
Cuota en las rutas extra UE



El 36,4% del tráfico fue con destinos de la Unión Europea.

El principal destino en este mercado fue la ciudad alemana de Dusseldorf, representó el 20% del cuota en dicho mercado.

Principales compañías




En el mercado Extra UE el principal destino fue Zúrich, acumuló el 68% de la cuota de mercado en el aeropuerto balear.

En marzo operaron 20 compañías comerciales.

Air Europa fue la principal compañía del aeropuerto con un 25,7% de la cuota. Las tres primeras compañías por volumen de tráfico comercial supusieron el 53,4% del movimiento de viajeros.

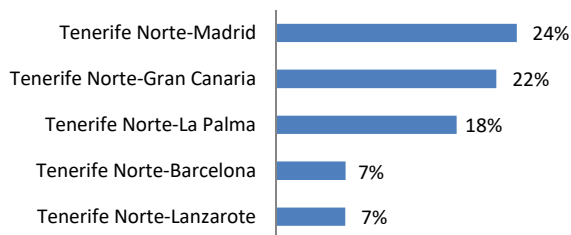
Aeropuerto Tenerife Norte

Mercados marzo



En marzo bajó el movimiento de pasajeros un 2,5% en comparación con 2020: movió 203 mil pasajeros. Comparando el mismo periodo con 2019 descendió un 56,6%.

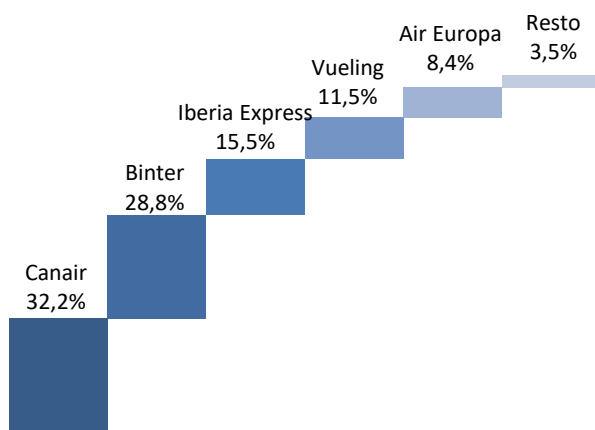
Cuota en las rutas domésticas



Descendió el número de **operaciones** un 3,7% en comparación con 2020 y un 43,2% en relación a marzo de 2019. El **tráfico comercial de carga** creció un 36,9% y bajó un 9,4% respecto a marzo de 2020 y 2019 respectivamente. El **tráfico de correo** comercial aumentó un 50,4% respecto a marzo de 2020 y bajó un 6,8% en el mismo periodo de 2019.

En Tenerife Norte solo hubo tráfico doméstico.

Principales compañías

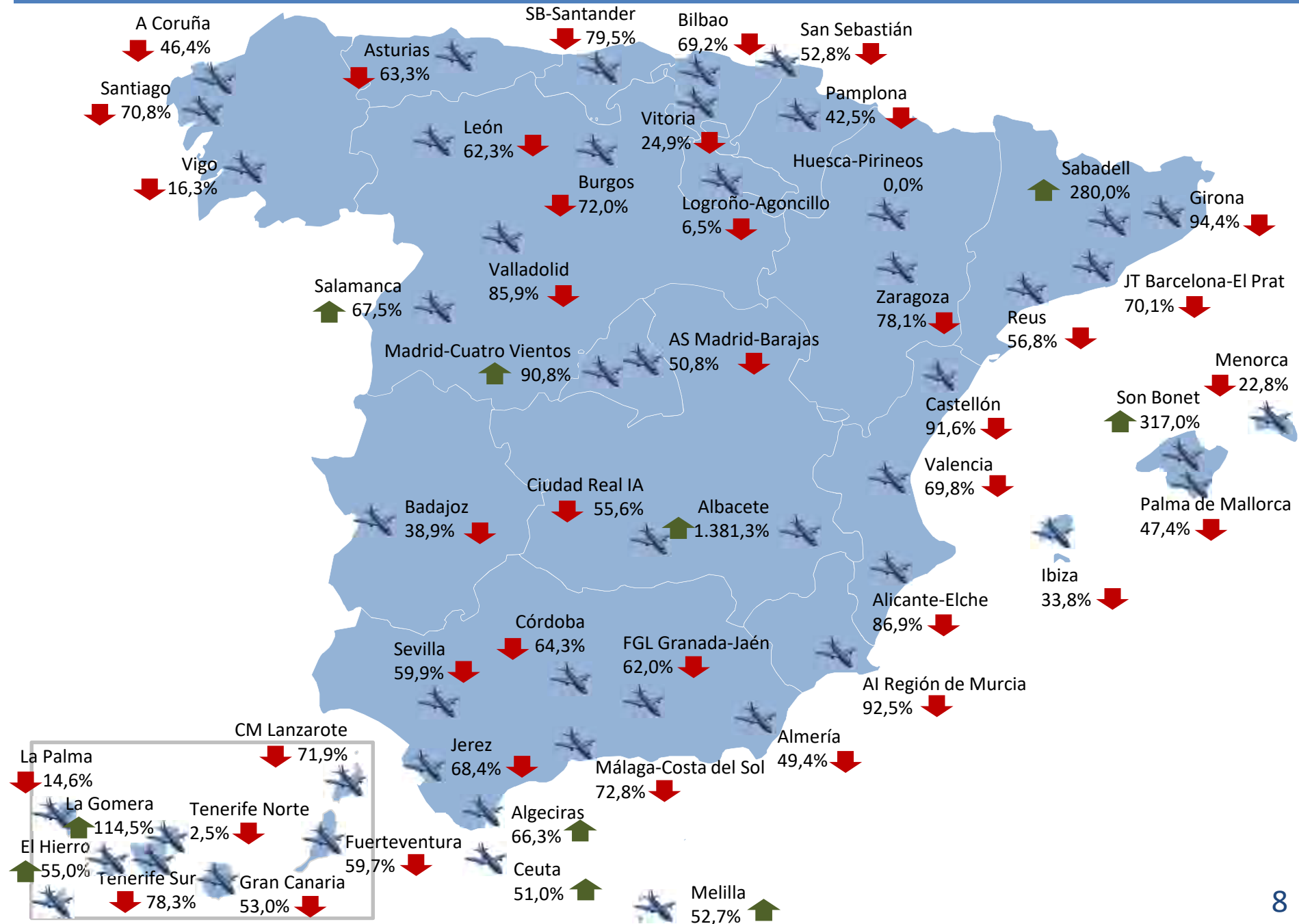


Los principales destinos en el aeropuerto canario fueron Madrid y Gran Canaria, que en conjunto representaron el 46% del total.

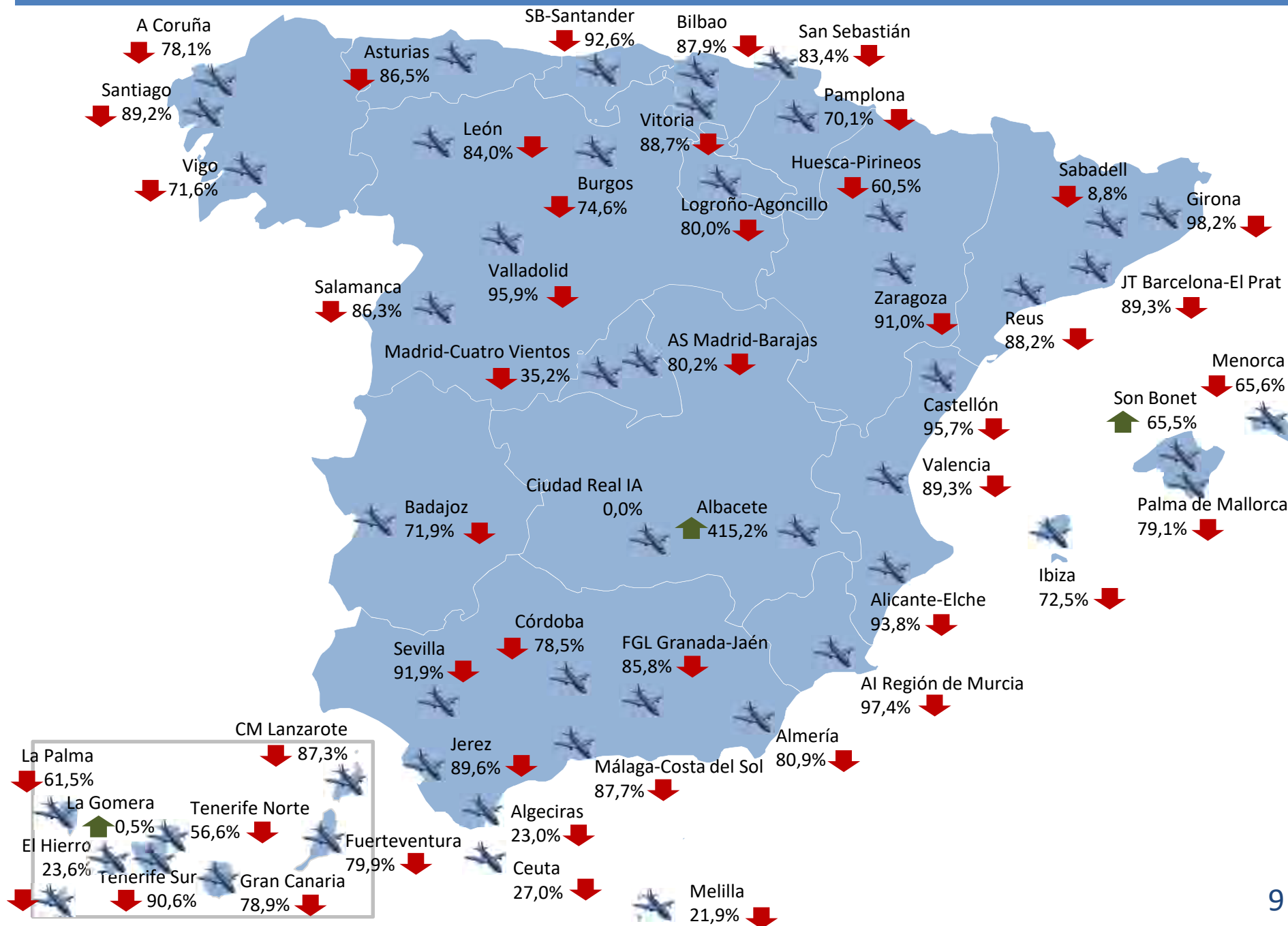
En marzo operaron 3 compañías comerciales.

Las dos primeras compañías acumularon el 61% de la cuota del mercado por movimiento de pasajeros. Canair fue la principal compañía del aeropuerto con un 32,2% de cuota.

Variación de movimiento de pasajeros en los aeropuertos españoles. Marzo 2021/2020



Variación de movimiento de pasajeros en los aeropuertos españoles. Marzo 2021/2019



DESGLOSE MENSUAL POR AEROPUERTOS – MOVIMIENTO DE PASAJEROS.

MARZO 2021

Aeropuertos	Doméstico			Intra UE				Extra UE				Total		Var % 21/20	Total 2019	Var % 21/19	Aeropuertos	
	Regular	No Regular	OCT	Total	Regular	No Regular	OCT	Total	Regular	No Regular	OCT	Total	2021					2020
1 AS Madrid-Barajas	424.085	3.048	11	427.144	257.609	1020	10	258.739	280.107	4.924	539	285.570	971453	1975.303	-50,8	4.907.161	-80,2%	AS Madrid-Barajas
2 JT Barcelona-El Prat	223.123	1323	50	224.496	115.425	1277	117	116.819	81837	612	10	82.459	423.774	1417.647	-70,1	3.967.367	-89,3%	JT Barcelona-El Prat
3 Gran Canaria	209.383	623	947	210.953	43.147	9.757	1005	53.909	9.208	817	768	10.793	275.655	586.343	-53,0	1.304.052	-78,9%	Gran Canaria
4 Palma de Mallorca	163.460	538	318	164.316	96.862	2.046	248	99.156	8.404	331	2	8.737	272.209	517.154	-47,4	1.301.515	-79,1%	Palma de Mallorca
5 Tenerife Norte CL	202.203	624	373	203.200	0	96	0	96	0	0	2	2	203.298	208.444	-2,5	468.142	-56,6%	Tenerife Norte CL
6 Málaga-Costa del Sol	54.001	896	164	55.061	64.705	891	223	65.819	43.941	1795	260	45.996	166.876	613.438	-72,8	1.353.132	-87,7%	Málaga-Costa del Sol
7 Tenerife Sur	17.376	119	103	17.598	68.345	8.250	178	76.773	8.593	881	3	9.477	103.848	478.282	-78,3	1.107.643	-90,6%	Tenerife Sur
8 Fuerteventura	62.460	125	0	62.585	31.927	4.893	347	37.167	2.291	0	189	2.480	102.232	253.725	-59,7	509.814	-79,9%	Fuerteventura
9 CM Lanzarote	70.048	32	15	70.095	11.686	21	6	11713	3.161	11	0	3.172	84.980	302.605	-71,9	669.053	-87,3%	CM Lanzarote
10 Valencia	32.179	730	603	33.512	28.060	203	254	28.517	8.970	300	58	9.328	71.357	236.549	-69,8	668.244	-89,3%	Valencia
11 Ibiza	61.175	126	31	61.332	3.593	486	121	4.200	314	129	14	457	65.989	99.738	-33,8	240.090	-72,5%	Ibiza
12 Alicante-Elche	17.837	214	34	18.085	33.838	282	11	34.131	8.853	834	35	9.722	61.938	473.098	-86,9	996.439	-93,8%	Alicante-Elche
13 Bilbao	43.852	486	604	44.942	7.953	6	2	7.961	439	12	0	451	53.354	173.095	-69,2	441.741	-87,9%	Bilbao
14 La Palma	48.212	9	8	48.229	4.306	1	0	4.307	218	0	0	218	52.754	61.763	-14,6	137.132	-61,5%	La Palma
15 Sevilla	44.067	807	183	45.057	4.943	295	29	5.267	1641	167	22	1830	52.154	257.189	-79,7	641.110	-91,9%	Sevilla
16 Menorca	36.333	348	2	36.683	117	25	12	154	0	31	0	31	36.868	47.750	-22,8	107.123	-65,6%	Menorca
17 Vigo	23.687	404	0	24.091	0	14	0	14	0	11	0	11	24.116	28.811	-16,3	84.812	-71,6%	Vigo
18 Melilla	23.558	141	168	23.867	0	0	0	0	0	0	0	0	23.867	15.630	52,7	30.542	-21,9%	Melilla
19 A Coruña	23.716	108	26	23.850	0	6	0	6	0	0	0	0	23.856	44.475	-46,4	108.767	-78,1%	A Coruña
20 Santiago RC	20.850	371	102	21.323	0	7	6	13	1428	17	0	1445	22.781	77.934	-70,8	211.255	-89,2%	Santiago RC
21 FGL Granada-Jaén	14.691	385	137	15.213	0	249	6	255	0	71	6	77	15.545	40.942	-62,0	109.192	-85,8%	FGL Granada-Jaén
22 El Hierro	15.149	59	63	15.271	0	0	0	0	0	0	0	0	15.271	9.855	55,0	19.983	-23,6%	El Hierro
23 Asturias	13.935	730	0	14.665	0	5	0	5	263	17	0	280	14.950	40.699	-63,3	10.930	-86,5%	Asturias
24 Almería	9.266	379	826	10.471	0	0	15	15	0	0	18	18	10.504	20.775	-49,4	55.031	-80,9%	Almería
25 Jerez de la Frontera	7.165	393	219	7.777	0	46	7	53	0	10	0	10	7.840	24.833	-68,4	75.667	-89,6%	Jerez de la Frontera
26 SB Santander	6.388	39	35	6.462	0	11	8	19	14	3	1	18	6.619	32.350	-79,5	89.789	-92,6%	SB Santander
27 Pamplona	5.001	245	61	5.307	0	9	5	14	0	0	0	0	5.321	9.247	-42,5	17.779	-70,1%	Pamplona
28 La Gomera	5.270	0	0	5.270	0	2	0	2	0	0	0	0	5.272	2.458	114,5	5.244	0,5%	La Gomera
29 Ceuta	4.792	50	0	4.842	0	0	0	0	0	0	0	0	4.842	3.206	51,0	6.637	-27,0%	Ceuta
30 San Sebastián	3.993	177	6	4.176	0	2	0	2	0	0	0	0	4.178	8.853	-52,8	25.120	-83,4%	San Sebastián
31 Zaragoza	1.580	135	45	1.760	1312	78	5	1395	0	4	0	4	3.159	14.419	-78,1	35.007	-91,0%	Zaragoza
32 Algeciras	2.781	0	12	2.793	0	0	0	0	0	0	0	0	2.793	1679	66,3	3.629	-23,0%	Algeciras
33 Badajoz	1.840	7	85	1.932	0	12	0	12	0	0	0	0	1.944	3.182	-38,9	6.928	-71,9%	Badajoz
34 AI Región Murcia	1.249	177	2	1.428	0	4	6	10	0	0	0	0	1.438	19.150	-92,5	56.260	-97,4%	AI Región Murcia
35 Vitoria	268	736	38	1.042	0	221	0	221	0	44	0	44	1.307	1.741	-24,9	11.525	-88,7%	Vitoria
36 León	716	204	55	975	0	0	0	0	0	8	0	8	983	2.605	-62,3	6.130	-84,0%	León
37 Valladolid	0	178	608	786	0	142	5	147	0	0	0	0	933	6.639	-85,9	22.544	-95,9%	Valladolid
38 Girona	0	332	211	543	0	60	51	111	0	42	15	57	711	12.753	-94,4	40.172	-98,2%	Girona
39 Reus	0	173	381	554	0	0	2	2	0	4	2	6	562	1.301	-56,8	4.782	-88,2%	Reus
40 Burgos	324	104	23	451	0	0	18	18	0	2	0	2	471	1.684	-72,0	1.851	-74,6%	Burgos
41 Son Bonet	0	0	345	345	0	0	72	72	0	0	0	0	417	100	317,0	252	65,5%	Son Bonet
42 Logroño-Agoncillo	0	237	150	387	0	0	0	0	0	0	0	0	387	444	-6,5	1.932	-80,0%	Logroño-Agoncillo
43 Sabadell	0	0	346	346	0	0	14	14	0	0	1	1	361	95	280,0	396	-8,8%	Sabadell
44 Castellón	0	230	0	230	0	0	0	0	0	15	0	15	345	4.115	-91,6	8.033	-95,7%	Castellón
45 Salamanca	0	4	272	276	0	0	0	0	0	44	0	44	320	191	67,5	2.338	-86,3%	Salamanca
46 Madrid-Cuatro Vientos	0	61	163	224	0	7	11	18	0	7	1	8	250	131	90,8	386	-35,2%	Madrid-Cuatro Vientos
47 Albacete	0	218	12	230	0	7	0	7	0	0	0	0	237	16	1381,3	46	415,2%	Albacete
48 Córdoba	0	0	203	203	0	0	0	0	0	0	0	0	203	568	-64,3	942	-78,5%	Córdoba
49 Huesca-Pirineos	0	41	4	45	0	0	0	0	0	0	0	0	45	0	0,0	114	-60,5%	Huesca-Pirineos
50 Ciudad Real IA	0	0	6	6	0	0	0	0	0	0	2	2	8	18	-55,6	0	0,0%	Ciudad Real IA
Totales	1.896.013	16.366	8.050	1.920.429	773.828	30.431	2.894	807.153	459.802	11.243	1.948	472.993	3.200.575	8.132.992	-60,6	19.974.043	-84,0%	Totales

DESGLOSE MENSUAL POR AEROPUERTOS – MOVIMIENTO DE AERONAVES.

MARZO 2021

Aeropuertos	Doméstico				Intra UE				Extra UE				Total		Var % 21/20	Total 2019	Var % 21/19	Aeropuertos
	Regular	No Regular	OCT	Total	Regular	No Regular	OCT	Total	Regular	No Regular	OCT	Total	2021	2020				
1 AS Madrid-Barajas	4.074	498	248	4.820	3.128	338	171	3.637	2.307	470	183	2.960	11.417	19.837	-42,4	34.258	-66,7	AS Madrid-Barajas
2 Madrid-Cuatro Vientos	0	48	6.162	6.210	0	9	14	23	0	5	3	8	6.241	1.765	253,6	4.566	36,7	Madrid-Cuatro Vientos
3 JT Barcelona-El Prat	1.891	291	140	2.322	1.571	260	56	1.887	849	199	36	1.084	5.293	13.846	-61,8	25.962	-79,6	JT Barcelona-El Prat
4 Sabadell	1	3	5.120	5.124	0	0	25	25	0	0	6	6	5.155	1.634	215,5	4.220	22,2	Sabadell
5 Gran Canaria	3.288	120	438	3.846	379	85	28	492	167	39	63	269	4.607	7.034	-34,5	11.872	-61,2	Gran Canaria
6 Jerez de la Frontera	15	46	4.161	4.322	0	19	23	42	0	3	2	5	4.369	2.253	93,9	4.496	-2,8	Jerez de la Frontera
7 Palma de Mallorca	1.711	364	277	2.352	994	636	89	1.719	83	181	30	294	4.365	5.872	-25,7	11.438	-58,2	Palma de Mallorca
8 Tenerife Norte CL	3.097	82	376	3.555	0	6	3	9	1	3	5	9	3.573	3.709	-3,7	6.289	-43,2	Tenerife Norte CL
9 Málaga-Costa del Sol	811	142	372	1.325	543	302	88	933	425	229	99	753	3.011	6.288	-52,1	9.786	-69,2	Málaga-Costa del Sol
10 Sevilla	482	76	1.445	2.003	108	71	57	236	85	12	33	130	2.369	3.238	-26,8	5.480	-56,8	Sevilla
11 Valencia	495	68	762	1.325	385	47	98	530	93	26	58	177	2.032	3.322	-38,8	6.087	-66,6	Valencia
12 Burgos	26	26	1.748	1.800	0	0	4	4	0	2	0	2	1.806	453	298,7	342	428,1	Burgos
13 CM Lanzarote	1.127	9	272	1.408	104	4	11	119	58	7	6	71	1.598	3.125	-48,9	5.435	-70,6	CM Lanzarote
14 Reus	0	24	1.540	1.564	0	0	5	5	0	3	3	6	1.575	368	328,0	1.155	36,4	Reus
15 Fuerteventura	1.014	35	112	1.161	260	43	3	306	28	0	13	41	1.508	2.582	-41,6	4.112	-63,3	Fuerteventura
16 Ibiza	689	229	86	1.004	46	170	86	302	4	63	14	81	1.387	1.558	-11,0	2.636	-47,4	Ibiza
17 Tenerife Sur	216	10	367	593	490	84	17	591	111	13	20	144	1.328	4.164	-68,1	6.808	-80,5	Tenerife Sur
18 Córdoba	0	0	1.163	1.163	0	0	2	2	0	0	0	0	1.165	485	140,2	881	32,2	Córdoba
19 Vitoria	201	39	248	488	339	106	6	451	65	8	9	82	1.021	702	45,4	892	14,5	Vitoria
20 Son Bonet	0	0	951	951	0	0	54	54	0	0	0	0	1.005	290	246,6	984	2,1	Son Bonet
21 La Palma	900	16	38	954	30	2	0	32	4	0	0	4	990	1.113	-11,1	2.455	-54,1	La Palma
22 Bilbao	446	124	224	794	132	3	9	144	6	14	1	21	959	2.304	-58,4	4.007	-76,1	Bilbao
23 Alicante-Elche	316	30	62	408	307	44	32	383	81	32	27	140	931	4.402	-78,9	6.768	-86,2	Alicante-Elche
24 A Coruña	239	23	625	887	0	2	0	2	0	1	1	2	891	806	10,5	1.380	-35,4	A Coruña
25 Girona	0	9	681	690	0	24	43	67	0	19	30	49	806	515	56,5	586	37,5	Girona
26 Salamanca	0	2	800	802	0	0	0	0	0	2	0	2	804	345	133,0	1.096	-2,6	Salamanca
27 Menorca	483	154	24	661	2	23	21	46	0	15	0	15	722	789	-8,5	1.294	-44,2	Menorca
28 FGL Granada-Jaén	212	36	428	676	0	15	3	18	0	4	6	10	704	687	2,5	1.233	-42,9	FGL Granada-Jaén
29 Castellón	0	53	584	637	0	5	0	5	0	5	1	6	648	640	1,3	371	74,7	Castellón
30 Almería	212	14	356	582	0	0	4	4	0	0	7	7	593	472	25,6	819	-27,6	Almería
31 Vigo	246	52	181	479	0	50	3	53	0	36	0	36	568	512	10,9	940	-39,6	Vigo
32 Zaragoza	37	30	121	188	16	17	8	41	293	39	4	336	565	426	32,6	706	-20,0	Zaragoza
33 Ceuta	419	26	104	549	0	0	0	0	0	0	0	0	549	405	35,6	604	-9,1	Ceuta
34 Melilla	454	44	28	526	0	0	0	0	0	0	0	0	526	457	15,1	658	-20,1	Melilla
35 Pamplona	114	16	314	444	0	4	7	11	0	0	1	1	456	221	106,3	516	-11,6	Pamplona
36 Santiago RC	227	23	165	415	0	2	8	10	18	3	9	30	455	830	-45,2	1.706	-73,3	Santiago RC
37 SB Santander	114	23	237	374	0	4	8	12	2	6	2	10	396	427	-7,3	886	-55,3	SB Santander
38 Valladolid	0	21	327	348	0	19	4	23	0	0	0	0	371	182	103,8	481	-22,9	Valladolid
39 El Hierro	310	24	32	366	0	0	0	0	0	0	0	0	366	300	22,0	410	-10,7	El Hierro
40 Asturias	172	35	83	290	0	3	0	3	10	11	2	23	316	549	-42,4	1.080	-70,7	Asturias
41 León	22	16	233	271	0	3	0	3	0	3	1	4	278	88	215,9	260	6,9	León
42 Huesca-Pirineos	0	6	265	271	0	0	0	0	0	0	1	1	272	324	-16,0	1.024	-73,4	Huesca-Pirineos
43 Algeciras	246	0	12	258	0	0	0	0	0	0	0	0	258	186	38,7	314	-17,8	Algeciras
44 La Gomera	138	0	40	178	0	1	1	2	0	0	0	0	180	122	47,5	194	-7,2	La Gomera
45 San Sebastián	57	25	49	131	0	6	3	9	0	0	0	0	140	245	-42,9	572	-75,5	San Sebastián
46 Badajoz	70	5	34	109	0	4	1	5	0	0	0	0	114	127	-10,2	235	-51,5	Badajoz
47 Albacete	0	7	78	85	0	2	0	2	0	0	0	0	87	8	987,5	28	210,7	Albacete
48 Logroño-Agoncillo	0	10	68	78	0	0	0	0	0	0	0	0	78	72	8,3	116	-32,8	Logroño-Agoncillo
49 Al Región Murcia	18	22	6	46	0	4	4	8	0	0	3	3	57	191	-70,2	418	-86,4	Al Región Murcia
50 Ciudad Real IA	0	0	39	39	0	0	4	4	0	0	3	3	46	16	187,5	0	0,0	Ciudad Real IA
Totales	24.690	2.956	32.226	59.872	8.834	2.417	1.003	12.254	4.690	1.453	682	6.825	78.951	100.286	-21,3	177.556	-55,5	Totales

DESGLOSE MENSUAL POR AEROPUERTOS – TRÁFICO COMERCIAL DE CARGA (Kg).

MARZO 2021

Aeropuertos	Doméstico			Intra UE			Extra UE			Total		Var % 21/20	Total 2019	Var % 21/19	Aeropuertos
	Regular	No Regular	Total	Regular	No Regular	Total	Regular	No Regular	Total	2021	2020				
1 AS Madrid-Barajas	1437.451	178.486	2.615.937	9.042.412	1.449.478	10.491.890	24.547.540	5.002.845	29.550.385	42.658.212	35.758.616	19,3	48.778.585	-12,5	AS Madrid-Barajas
2 Zaragoza	1.100	3.290	4.390	621.681	4.665	626.346	16.131.505	1230.471	17.361.976	17.992.712	10.292.523	74,8	17.327.556	3,8	Zaragoza
3 JT Barcelona-El Prat	543.805	66.568	610.373	5.511.762	144	5.511.906	4.558.060	554.309	5.112.369	11.234.648	10.014.432	12,2	16.271.602	-31,0	JT Barcelona-El Prat
4 Vitoria	2.053.761	891	2.054.652	4.110.199	314.128	4.424.327	373.759	847	374.606	6.853.585	5.167.162	32,6	5.408.619	26,7	Vitoria
5 Gran Canaria	771.351	304.410	1.075.761	34.398	3	34.401	148.727	12.571	161.298	1.271.460	1.112.572	14,3	1.618.627	-21,4	Gran Canaria
6 Tenerife Norte CL	625.207	515.623	1.140.830	0	4.759	4.759	4.158	13.599	17.757	1.163.346	849.743	36,9	1.284.349	-9,4	Tenerife Norte CL
7 Valencia	475.495	0	475.495	585.837	100	585.937	8.593	0	8.593	1.070.025	1.068.436	0,1	1.134.119	-5,7	Valencia
8 Sevilla	610.239	164.511	774.750	30.677	0	30.677	0	0	0	805.427	784.108	2,7	690.085	16,7	Sevilla
9 Palma de Mallorca	139.038	375.882	514.920	4.393	0	4.393	6.398	0	6.398	525.711	504.237	4,3	732.097	-28,2	Palma de Mallorca
10 Santiago RC	460.768	0	460.768	0	0	0	0	0	0	460.768	228.946	101,3	273.214	68,6	Santiago RC
11 Alicante-Elche	326.615	0	326.615	838	0	838	2.864	0	2.864	330.317	283.765	16,4	334.603	-1,3	Alicante-Elche
12 Vigo	20.873	4.440	25.313	0	21.926	21.926	0	35.834	35.834	83.073	14.189	485,5	46.773	77,6	Vigo
13 Ibiza	3.942	75.135	79.077	0	0	0	0	0	0	79.077	73.024	8,3	103.600	-23,7	Ibiza
14 Menorca	4.922	66.119	71.041	0	0	0	0	0	0	71.041	91.311	-22,2	88.360	-19,6	Menorca
15 Málaga-Costa del Sol	1.776	0	1.776	24.678	4.500	29.178	33.433	3.285	36.718	67.672	127.242	-46,8	221.875	-69,5	Málaga-Costa del Sol
16 Bilbao	20.191	0	20.191	17.440	0	17.440	100	0	100	37.731	36.895	2,3	94.548	-60,1	Bilbao
17 CM Lanzarote	34.515	0	34.515	1.675	0	1.675	0	0	0	36.190	75.355	-52,0	130.005	-72,2	CM Lanzarote
18 Tenerife Sur	6.770	338	7.108	22.341	174	22.515	3.861	2.527	6.388	36.011	93.246	-61,4	253.121	-85,8	Tenerife Sur
19 La Palma	25.336	0	25.336	3.917	0	3.917	0	0	0	29.253	31.456	-7,0	45.399	-35,6	La Palma
20 Fuerteventura	23.240	0	23.240	2.973	0	2.973	0	0	0	26.213	39.743	-34,0	63.391	-58,6	Fuerteventura
21 A Coruña	7.091	0	7.091	0	0	0	0	0	0	7.091	9.846	-28,0	13.048	-45,7	A Coruña
22 El Hierro	4.935	0	4.935	0	0	0	0	0	0	4.935	4.723	4,5	5.350	-7,8	El Hierro
23 Girona	0	0	0	0	1.890	1.890	0	0	0	1.890	24.742	-92,4	1.485	27,3	Girona
24 Melilla	138	0	138	0	0	0	0	0	0	138	4.213	-96,7	10.035	-98,6	Melilla
25 La Gomera	98	0	98	0	0	0	0	0	0	98	126	-22,2	201	-51,2	La Gomera
26 Asturias	79	0	79	0	0	0	0	0	0	79	1.678	-95,3	5.083	-98,4	Asturias
27 Pamplona	34	0	34	0	0	0	0	0	0	34	7	385,7	158	-78,5	Pamplona
28 Burgos	0	0	0	0	0	0	0	0	0	0	0	0,0	22.425	-100,0	Burgos
29 Valladolid	0	0	0	0	0	0	0	0	0	0	0	0,0	3.360	-100,0	Valladolid
30 SB Santander	0	0	0	0	0	0	0	0	0	0	0	0,0	122	-100,0	SB Santander
31 San Sebastián	0	0	0	0	0	0	0	0	0	0	0	0,0	3	-100,0	San Sebastián
32 Jerez de la Frontera	0	0	0	0	0	0	0	0	0	0	0	0,0	1	-100,0	Jerez de la Frontera
Totales	7.598.770	2.755.693	10.354.463	20.015.221	1.801.767	21.816.988	45.818.998	6.856.288	52.675.286	84.846.737	66.692.336	27,2	94.961.799	-10,7	Totales

DESGLOSE MENSUAL POR AEROPUERTOS – TRÁFICO COMERCIAL DE CORREO (Kg).

MARZO 2021

Aeropuertos	Doméstico			Intra UE			Extra UE			Total		Var % 21/20	Total 2019	Var % 21/19	Aeropuertos
	Regular	No Regular	Total	Regular	No Regular	Total	Regular	No Regular	Total	2021	2020				
1 AS Madrid-Barajas	352.513	75.116	427.629	265.977	0	265.977	496.043	54.817	550.860	1244.466	1142.309	8,9	1865.383	-33,3	AS Madrid-Barajas
2 Tenerife Norte CL	208.201	0	208.201	0	0	0	0	0	0	208.201	138.403	50,4	223.454	-6,8	Tenerife Norte CL
3 Gran Canaria	196.461	2.342	198.803	0	0	0	0	6.904	6.904	205.707	130.248	57,9	157.585	30,5	Gran Canaria
4 Palma de Mallorca	0	71.834	71.834	0	0	0	0	0	0	71.834	54.255	32,4	94.380	-23,9	Palma de Mallorca
5 El Hierro	12.681	0	12.681	0	0	0	0	0	0	12.681	6.232	103,5	7.471	69,7	El Hierro
6 JT Barcelona-El Prat	4.889	0	4.889	2	0	2	4.497	0	4.497	9.388	27.771	-66,2	95.080	-90,1	JT Barcelona-El Prat
7 Ibiza	0	9.154	9.154	0	0	0	0	0	0	9.154	5.032	81,9	8.704	5,2	Ibiza
8 Menorca	0	7.666	7.666	0	0	0	0	0	0	7.666	5.987	28,0	7.247	5,8	Menorca
9 Zaragoza	0	0	0	0	0	0	3.939	0	3.939	3.939	0	0,0	0	0,0	Zaragoza
10 A Coruña	510	0	510	0	0	0	0	0	0	510	3.355	-84,8	5.025	-89,9	A Coruña
11 CM Lanzarote	365	0	365	0	0	0	0	0	0	365	1.678	-78,2	4.095	-91,1	CM Lanzarote
12 Sevilla	189	0	189	0	0	0	0	0	0	189	1.250	-84,9	4.472	-95,8	Sevilla
13 Valencia	117	0	117	0	0	0	0	0	0	117	95	23,2	218	-46,3	Valencia
14 Málaga-Costa del Sol	0	0	0	0	0	0	0	0	0	0	2.335	-100,0	6.184	-100,0	Málaga-Costa del Sol
15 La Palma	0	0	0	0	0	0	0	0	0	0	2.243	-100,0	3.066	-100,0	La Palma
16 Asturias	0	0	0	0	0	0	0	0	0	0	837	-100,0	2.986	-100,0	Asturias
17 Santiago RC	0	0	0	0	0	0	0	0	0	0	425	-100,0	52	-100,0	Santiago RC
18 Fuerteventura	0	0	0	0	0	0	0	0	0	0	158	-100,0	562	-100,0	Fuerteventura
19 Vigo	0	0	0	0	0	0	0	0	0	0	22	-100,0	0	0,0	Vigo
20 Tenerife Sur	0	0	0	0	0	0	0	0	0	0	0	0,0	1.533	-100,0	Tenerife Sur
21 Bilbao	0	0	0	0	0	0	0	0	0	0	0	0,0	52	-100,0	Bilbao
22 SB Santander	0	0	0	0	0	0	0	0	0	0	0	0,0	52	-100,0	SB Santander
23 San Sebastián	0	0	0	0	0	0	0	0	0	0	0	0,0	41	-100,0	San Sebastián
Totales	775.926	166.112	942.038	265.979	0	265.979	504.479	61.721	566.200	1.774.217	1.522.635	16,5	2.487.642	-28,7	Totales

DESGLOSE MENSUAL POR COMUNIDADES AUTÓNOMAS – MOVIMIENTO DE PASAJEROS.

MARZO 2021

Comunidad Autónoma	Doméstico			Total	Intra UE			Total	Extra UE			Total	2021	2020	Var % 21/20	Total 2019	Var % 21/19	Comunidad Autónoma
	Regular	No Regular	OCT		Regular	No Regular	OCT		Regular	No Regular	OCT							
1 Comunidad de Madrid	424.085	3.109	174	427.368	257.609	1027	121	258.757	280.107	4.931	540	285.578	971703	1975.434	-50,8	4.907.547	-80,2	Comunidad de Madrid
2 Canarias	630.101	1.591	1.509	633.201	159.411	23.020	1.536	183.967	23.471	1.709	962	26.142	843.310	1.903.475	-55,7	4.221.063	-80,0	Canarias
3 Cataluña	223.123	1.828	988	225.939	116.425	1.337	184	116.946	8.1837	658	28	82.523	425.408	1.431.796	-70,3	4.012.717	-89,4	Cataluña
4 Islas Baleares	260.968	10.12	696	262.676	100.572	2.557	453	103.582	8.718	491	16	9.225	375.483	664.742	-43,5	1.648.980	-77,2	Islas Baleares
5 Andalucía	131.971	2.860	1.744	136.575	69.648	1.481	280	71.409	45.582	2.043	306	47.931	255.915	959.424	-73,3	2.238.703	-88,6	Andalucía
6 Comunidad Valenciana	50.016	1.174	637	51.827	61.898	485	265	62.648	17.823	1.249	93	19.165	133.640	713.762	-81,3	1.672.716	-92,0	Comunidad Valenciana
7 Galicia	68.253	883	128	69.264	0	27	6	33	1.428	28	0	1.456	70.753	61.220	-53,2	405.104	-82,5	Galicia
8 País Vasco	48.113	1.399	648	50.160	7.953	229	2	8.184	439	56	0	495	58.839	183.689	-68,0	478.386	-87,7	País Vasco
9 Melilla	23.558	141	168	23.867	0	0	0	0	0	0	0	0	23.867	15.630	52,7	30.542	-21,9	Melilla
10 Principado de Asturias	13.935	730	0	14.665	0	5	0	5	263	17	0	280	14.950	40.699	-63,3	110.930	-86,5	Principado de Asturias
11 Cantabria	6.388	39	35	6.462	0	11	8	19	134	3	1	138	6.619	32.350	-79,5	89.789	-92,6	Cantabria
12 Comunidad Foral de Navarra	5.001	245	61	5.307	0	9	5	14	0	0	0	0	5.321	9.247	-42,5	17.779	-70,1	Comunidad Foral de Navarra
13 Ceuta	4.792	50	0	4.842	0	0	0	0	0	0	0	0	4.842	3.206	51,0	6.637	-27,0	Ceuta
14 Aragón	1.580	176	49	1.805	1.312	78	5	1.395	0	4	0	4	3.204	14.419	-77,8	35.121	-90,9	Aragón
15 Castilla Y León	1.040	490	958	2.488	0	142	23	165	0	54	0	54	2.707	11.119	-75,7	32.863	-91,8	Castilla Y León
16 Extremadura	1.840	7	85	1.932	0	12	0	12	0	0	0	0	1.944	3.182	-38,9	6.928	-71,9	Extremadura
17 Región de Murcia	1.249	177	2	1.428	0	4	6	10	0	0	0	0	1.438	19.150	-92,5	56.260	-97,4	Región de Murcia
18 La Rioja	0	237	150	387	0	0	0	0	0	0	0	0	387	414	-6,5	1.932	-80,0	La Rioja
19 Castilla La Mancha	0	218	18	236	0	7	0	7	0	0	2	2	245	34	620,6	46	432,6	Castilla La Mancha
Totales	1.896.013	16.366	8.050	1.920.429	773.828	30.431	2.894	807.153	459.802	11.243	1.948	472.993	3.200.575	8.132.992	-60,6	19.974.043	-84,0	Totales

DESGLOSE MENSUAL POR COMUNIDADES AUTÓNOMAS – MOVIMIENTO DE AERONAVES.

MARZO 2021

Comunidad Autónoma	Doméstico			Total	Intra UE			Total	Extra UE			Total	2021	2020	Var % 21/20	Total 2019	Var % 21/19	Comunidad Autónoma
	Regular	No Regular	OCT		Regular	No Regular	OCT		Regular	No Regular	OCT							
1 Comunidad de Madrid	4.074	546	6.410	11.030	3.128	347	185	3.660	2.307	475	186	2.968	17.658	21.602	-18,3	38.824	-54,5	Comunidad de Madrid
2 Canarias	10.090	296	1.675	12.061	1.263	225	63	1.551	369	62	107	538	14.160	22.149	-36,1	37.275	-62,0	Canarias
3 Cataluña	1.892	327	7.481	9.700	1.571	284	129	1.984	849	221	75	1.145	12.829	16.363	-21,6	31.923	-59,8	Cataluña
4 Andalucía	2.078	314	7.937	10.329	651	407	177	1.235	510	248	147	905	12.469	13.609	-8,4	23.009	-45,8	Andalucía
5 Islas Baleares	2.883	747	1.338	4.968	1.042	829	250	2.121	87	259	44	390	7.479	8.509	-12,1	15.352	-51,3	Islas Baleares
6 Comunidad Valenciana	811	151	1.408	2.370	692	96	130	918	174	63	86	323	3.611	8.364	-56,8	13.226	-72,7	Comunidad Valenciana
7 Castilla Y León	48	65	3.108	3.221	0	22	8	30	0	7	1	8	3.259	1.068	205,1	2.179	49,6	Castilla Y León
8 País Vasco	704	188	521	1.413	471	115	18	604	71	22	10	103	2.120	3.251	-34,8	5.471	-61,3	País Vasco
9 Galicia	712	98	971	1.781	0	54	11	65	18	40	10	68	1.914	2.148	-10,9	4.026	-52,5	Galicia
10 Aragón	37	36	386	459	16	17	8	41	293	39	5	337	837	750	11,6	1.730	-51,6	Aragón
11 Ceuta	419	26	104	549	0	0	0	0	0	0	0	0	549	405	35,6	604	-9,1	Ceuta
12 Melilla	454	44	28	526	0	0	0	0	0	0	0	0	526	457	15,1	658	-20,1	Melilla
13 Comunidad Foral de Navarra	114	16	314	444	0	4	7	11	0	0	1	1	456	221	106,3	516	-11,6	Comunidad Foral de Navarra
14 Cantabria	114	23	237	374	0	4	8	12	2	6	2	10	396	427	-7,3	886	-55,3	Cantabria
15 Principado de Asturias	172	35	83	290	0	3	0	3	10	11	2	23	316	549	-42,4	1.080	-70,7	Principado de Asturias
16 Castilla La Mancha	0	7	117	124	0	2	4	6	0	0	3	3	133	24	454,2	28	375,0	Castilla La Mancha
17 Extremadura	70	5	34	109	0	4	1	5	0	0	0	0	114	127	-10,2	235	-51,5	Extremadura
18 La Rioja	0	10	68	78	0	0	0	0	0	0	0	0	78	72	8,3	116	-32,8	La Rioja
19 Región de Murcia	18	22	6	46	0	4	4	8	0	0	3	3	57	191	-70,2	418	-86,4	Región de Murcia
Totales	24.690	2.956	32.226	59.872	8.834	2.417	1.003	12.254	4.690	1.453	682	6.825	78.951	100.286	-21,3	177.556	-55,5	Totales

DESGLOSE MENSUAL POR COMUNIDADES AUTÓNOMAS – TRÁFICO COMERCIAL DE CARGA (Kg).

MARZO 2021

Comunidad Autónoma	Doméstico			Intra UE			Extra UE			Total		Var % 21/20	Total 2019	Var % 21/19	Comunidad Autónoma
	Regular	No Regular	Total	Regular	No Regular	Total	Regular	No Regular	Total	2021	2020				
1 Comunidad de Madrid	1437.451	178.486	2.615.937	9.042.412	1449.478	10.491.890	24.547.540	5.002.845	29.550.385	42.658.212	35.758.616	19,3	48.778.585	-12,5	Comunidad de Madrid
2 Aragón	1.100	3.290	4.390	621.681	4.665	626.346	16.131.505	1230.471	17.361.976	17.992.712	10.292.523	74,8	17.327.556	3,8	Aragón
3 Cataluña	543.805	66.568	610.373	5.511.762	2.034	5.513.796	4.558.060	554.309	5.112.369	11.236.538	10.039.174	11,9	16.273.087	-31,0	Cataluña
4 País Vasco	2.073.952	891	2.074.843	4.127.639	314.128	4.441.767	373.859	847	374.706	6.891.316	5.204.057	32,4	5.503.170	25,2	País Vasco
5 Canarias	1491.452	820.371	2.311.823	65.304	4.936	70.240	156.746	28.697	185.443	2.567.506	2.206.964	16,3	3.400.443	-24,5	Canarias
6 Comunidad Valenciana	802.110	0	802.110	586.675	100	586.775	11.457	0	11.457	1.400.342	1.352.201	3,6	1.468.722	-4,7	Comunidad Valenciana
7 Andalucía	612.015	164.511	776.526	55.355	4.500	59.855	33.433	3.285	36.718	873.099	911.350	-4,2	911.961	-4,3	Andalucía
8 Islas Baleares	147.902	517.136	665.038	4.393	0	4.393	6.398	0	6.398	675.829	668.572	1,1	924.057	-26,9	Islas Baleares
9 Galicia	488.732	4.440	493.172	0	21.926	21.926	0	35.834	35.834	550.932	252.981	117,8	333.035	65,4	Galicia
10 Melilla	138	0	138	0	0	0	0	0	0	138	4.213	0,0	10.035	-98,6	Melilla
11 Principado de Asturias	79	0	79	0	0	0	0	0	0	79	1.678	-95,3	5.083	-98,4	Principado de Asturias
12 Comunidad Foral de Navarra	34	0	34	0	0	0	0	0	0	34	7	385,7	158	-78,5	Comunidad Foral de Navarra
13 Castilla Y León	0	0	0	0	0	0	0	0	0	0	0	0,0	25.785	-100,0	Castilla Y León
14 Cantabria	0	0	0	0	0	0	0	0	0	0	0	0,0	122	-100,0	Cantabria
Totales	7.598.770	2.755.693	10.354.463	20.015.221	1.801.767	21.816.988	45.818.998	6.856.288	52.675.286	84.846.737	66.692.336	27,2	94.961.799	-10,7	Totales

DESGLOSE MENSUAL POR COMUNIDADES AUTÓNOMAS – TRÁFICO COMERCIAL DE CORREO (Kg).

MARZO 2021

Comunidad Autónoma	Doméstico			Intra UE			Extra UE			Total		Var % 21/20	Total 2019	Var % 21/19	Comunidad Autónoma
	Regular	No Regular	Total	Regular	No Regular	Total	Regular	No Regular	Total	2021	2020				
1 Comunidad de Madrid	352.513	75.116	427.629	265.977	0	265.977	496.043	54.817	550.860	1.244.466	1.142.309	8,9	1.865.383	-33,3	Comunidad de Madrid
2 Canarias	417.708	2.342	420.050	0	0	0	0	6.904	6.904	426.954	278.962	53,1	397.766	7,3	Canarias
3 Islas Baleares	0	88.654	88.654	0	0	0	0	0	0	88.654	65.274	35,8	110.331	-19,6	Islas Baleares
4 Cataluña	4.889	0	4.889	2	0	2	4.497	0	4.497	9.388	27.771	-66,2	95.080	-90,1	Cataluña
5 Aragón	0	0	0	0	0	0	3.939	0	3.939	3.939	0	0,0	0	0,0	Aragón
6 Galicia	510	0	510	0	0	0	0	0	0	510	3.802	-86,6	5.077	-90,0	Galicia
7 Andalucía	189	0	189	0	0	0	0	0	0	189	3.585	-94,7	10.656	-98,2	Andalucía
8 Comunidad Valenciana	117	0	117	0	0	0	0	0	0	117	95	23,2	218	-46,3	Comunidad Valenciana
9 Principado de Asturias	0	0	0	0	0	0	0	0	0	0	837	-100,0	2.986	-100,0	Principado de Asturias
10 País Vasco	0	0	0	0	0	0	0	0	0	0	0	0,0	93	-100,0	País Vasco
11 Cantabria	0	0	0	0	0	0	0	0	0	0	0	0,0	52	-100,0	Cantabria
Totales	775.926	166.112	942.038	265.979	0	265.979	504.479	61.721	566.200	1.774.217	1.522.635	16,5	2.487.642	-28,7	Totales

Definiciones

Pasajero.

Toda persona por cuyo transporte la compañía aérea percibe remuneración comercial.

Movimiento de pasajero.

Las llegadas y salidas en los aeropuertos se contarán separadamente, es decir, una llegada y una salida se contarán como dos movimientos de un pasajero.

Movimiento de aeronaves.

Las llegadas y salidas en los aeropuertos se contarán separadamente, es decir, una llegada y una salida se contarán como dos movimientos de una aeronave.

Tráfico de carga.

Volumen de carga (Kg.) transportada en los aeropuertos españoles, contabilizando tanto las llegadas como las salidas de las aeronaves en cada aeropuerto.

Tráfico de correo.

Volumen de correo (Kg.) transportada en los aeropuertos españoles, contabilizando tanto las llegadas como las salidas de las aeronaves en cada aeropuerto.

Tráfico doméstico.

Operación de una aeronave con origen y destino en aeropuertos nacionales (sin contemplar las escalas intermedias).

Tráfico Intra UE.

Operación de una aeronave con origen y destino un aeropuerto nacional y otro situado en la Unión Europea (UE28) (sin contemplar las escalas intermedias).

Tráfico Extra UE.

Operación de una aeronave con origen y destino un aeropuerto nacional y otro situado fuera de la Unión Europea (UE28) (sin contemplar las escalas intermedias).

Tráfico Regular.

Operación efectuada de conformidad con un horario publicado, o de un modo tan regular o frecuente como para constituir una serie sistemática identificable, que el público pueda reservar en forma directa.

Tráfico No Regular o Chárter.

Operación que no se ha notificado en la compañía aérea correspondiente como servicio regular, y que se ha efectuado por remuneración y de un modo no regular, incluyendo los vuelos con aviones vacíos relacionados con los mismos, y los vuelos regulares convertidos en chárter.

Otras Clases de Tráfico (OCT).

Se contabiliza los vuelos de Aviación General y Trabajos Aéreos

Nota.

En este informe sólo se proporcionan datos de los aeropuertos de interés general.