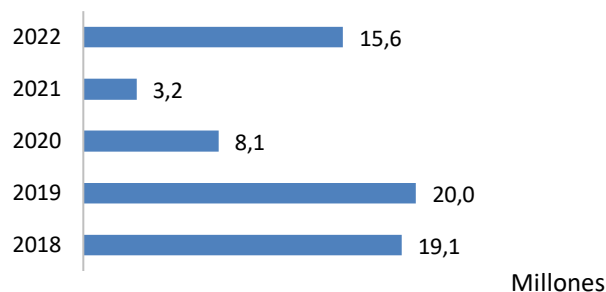


Tráfico en los aeropuertos españoles

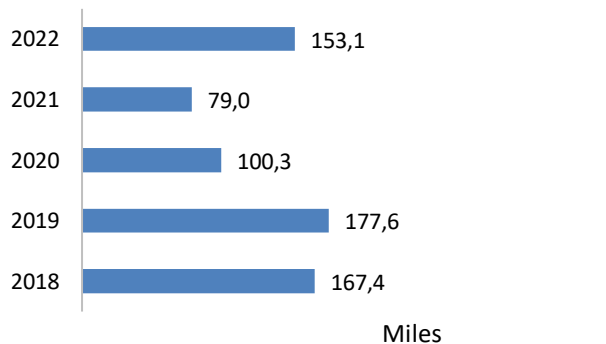
marzo 2022

En marzo de 2022 se movieron en los aeropuertos españoles un total de 15,6 millones de pasajeros, lo que supuso un incremento del 387,2% respecto al mismo mes del año 2021 pero un descenso del 21,9% respecto al de 2019.

Movimiento de pasajeros - marzo



Operaciones - marzo

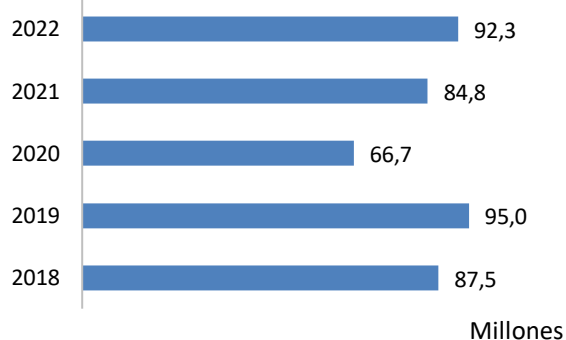


La evolución comparativa con marzo de 2021, 2020 y 2019 muestra las lógicas variaciones debido la situación sanitaria causada por la pandemia de la COVID-19.

Las operaciones aumentaron un 93,9% en relación al mismo mes de 2021 y bajaron un 13,8% respecto a marzo de 2019

Durante este mes se realizaron un total de 153,1 mil operaciones.

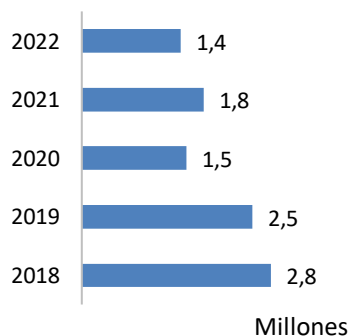
Carga transportada (kg) - marzo



La carga en el tráfico comercial aumentó un 8,8%, comparándola con marzo de 2021, pero cae un 2,8% respecto al mismo mes de 2019

En los aeropuertos españoles se transportaron 92,3 millones de kilogramos de carga.

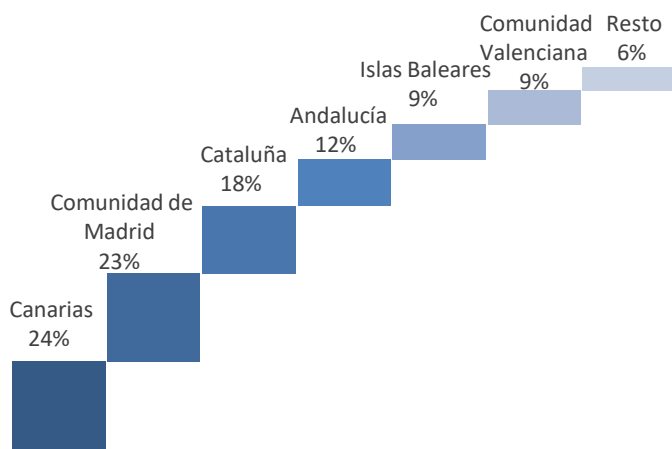
Correo transportado (kg) - marzo



El correo en el tráfico comercial descendió un 19,0% en comparación con el mismo mes del año anterior y 42,2% respecto a marzo de 2019

Se transportaron 1,4 millones de kilogramos de correo en los aeropuertos españoles.

Distribución del tráfico de pasajeros por Comunidades Autónomas

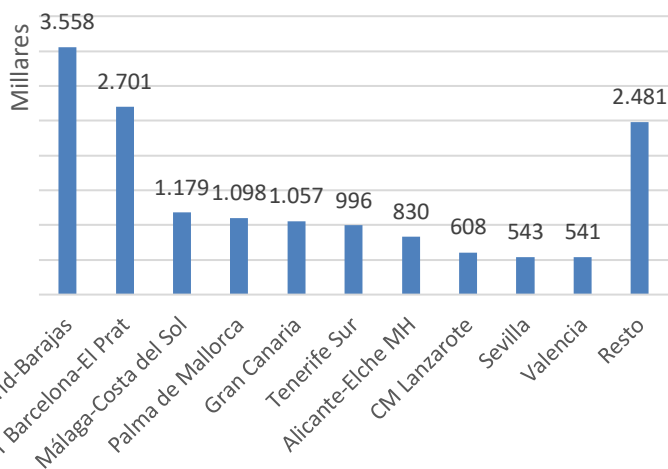


Canarias, Comunidad de Madrid y Cataluña fueron las Comunidades Autónomas con mayor movimiento de pasajeros en el mes de marzo de 2022

Estas tres Comunidades Autónomas en conjunto representaron el 65% del total del tráfico.

Aunque España cuenta con 50 aeródromos de interés general, el tráfico se encuentra muy concentrado en los principales aeropuertos.

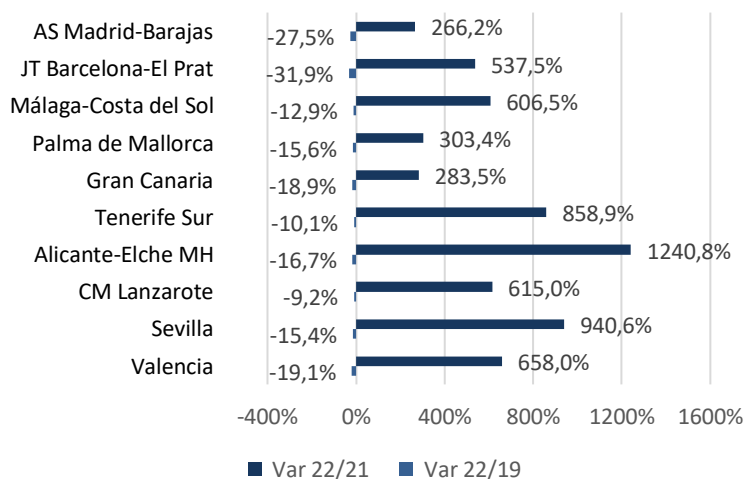
Movimiento de pasajeros en los principales aeropuertos españoles



Madrid, Barcelona y Málaga conjuntamente supusieron el 47,7% del total de movimientos de pasajeros en los aeropuertos españoles durante el mes

Si se consideran los diez aeropuertos de mayor tráfico, la cuota de movimientos de pasajeros ascendió al 84,1% del total del tráfico.

Variación marzo 22/21 y 22/19 del movimiento de pasajeros



En el movimiento de pasajeros, predominó el tráfico regular, que en este mes supuso el 97% del total del tráfico.

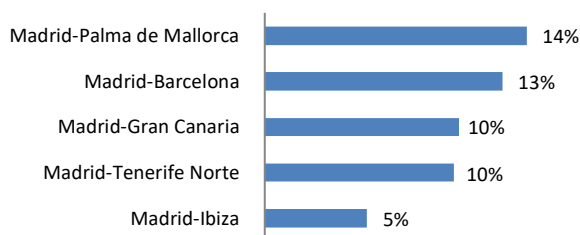
El crecimiento de tráfico en marzo en los aeropuertos españoles fue generalizado comparado con 2021. Sin embargo, en comparación con 2019, sigue el descenso mayoritario, aunque las diferencias son cada vez menores

Aeropuerto Adolfo Suárez Madrid-Barajas


Mercados marzo



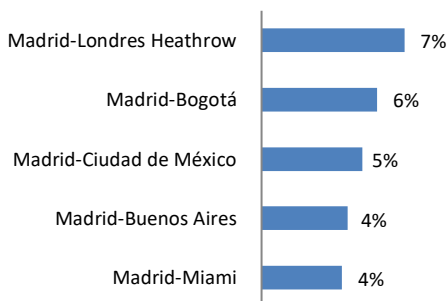
Cuota en las rutas domésticas



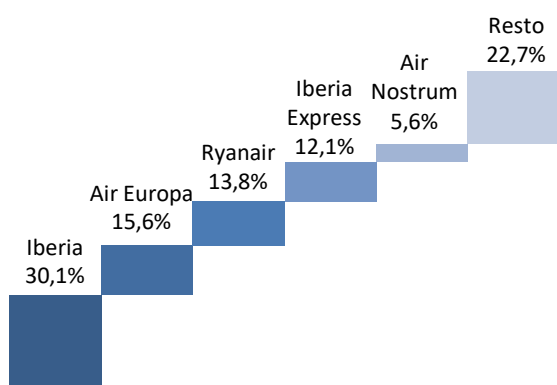
Cuota en las rutas UE



Cuota en las rutas extra UE



Principales compañías



Encabezó el ranking de aeropuertos españoles con 3,6 millones de pasajeros

En comparación con el mismo mes del año anterior, creció el **tráfico de pasajeros** un 266,2% y cayó un 27,5% en comparación con marzo de 2019. Ascendió el número de **operaciones** un 134,0% comparándolo con 2021 y descendió un 22,0% en comparación con marzo de 2019. El **tráfico comercial de carga** creció un 21,8% y un 6,5% comparándolo con marzo de 2021 y 2019, respectivamente. Así mismo, el **tráfico de correo** disminuyó un 26,0% en comparación con marzo de 2021 y un 50,7% con el mismo mes de 2019.

El mercado doméstico de transporte de pasajeros supone el 29,3% de la cuota en el aeropuerto.

El principal destino doméstico fue Palma de Mallorca, que supuso el 14% del total del tráfico de pasajeros domésticos en el aeropuerto.

El 70,7% del tráfico en Madrid fue internacional

El principal destino de la UE fue París-Orly con el 9% del total del tráfico de pasajeros en el aeropuerto madrileño en dicho mercado.

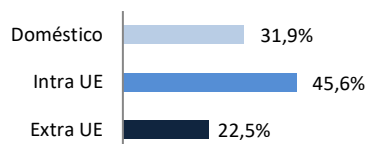
En el mercado extra-UE, los principales destinos estuvieron liderados por la ruta entre Madrid y Londres-Heathrow con el 7% de cuota.

En marzo operaron 55 compañías comerciales

Las dos primeras compañías por volumen de tráfico comercial supusieron casi la mitad de movimientos de viajeros. Iberia fue líder con un 30,1% de la cuota.

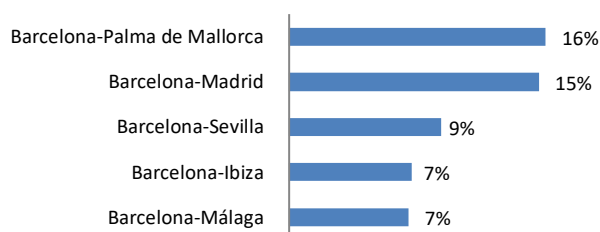
Aeropuerto Josep Tarradellas Barcelona-El Prat

Mercados marzo




Movió 2,7 millones de pasajeros en marzo, subió el movimiento de pasajeros un 537,5% en relación a 2021 y bajó un 31,9% respecto a 2019

Cuota en las rutas domésticas




Comparándolo con marzo de 2021 creció el número de **operaciones** un 276,6% y decreció un 23,2% en comparación a 2019. El **tráfico comercial de carga** creció un 20,5% respecto al mismo mes de 2021 y disminuyó un 16,8% en relación a marzo de 2019. Asimismo, el **transporte comercial de correo** aumentó un 681,1% respecto a marzo de 2021 y disminuyó un 22,9% en relación a marzo de 2019.

Cuota en las rutas UE



El mercado doméstico supuso el 31,9% del tráfico de pasajeros en el aeropuerto. El principal destino fue Palma de Mallorca, que acumuló el 16% del total del tráfico de pasajeros en dicho mercado.

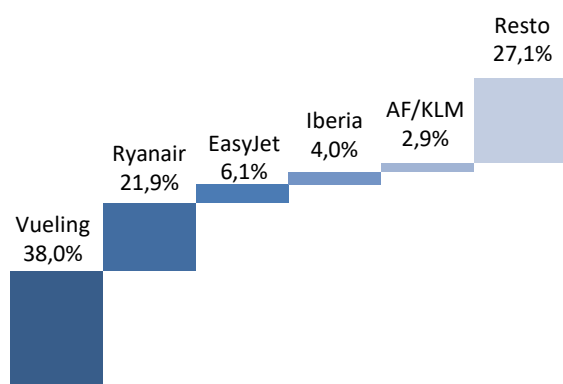
Cuota en las rutas extra UE



El 45,6% del tráfico fue con destinos de la Unión Europea

El principal destino en este mercado fue Ámsterdam, que representó el 8% de la cuota en dicho mercado.

Principales compañías



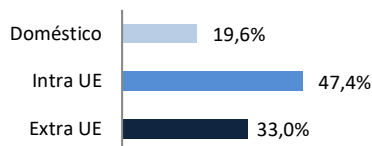
En el mercado extra-UE, el principal destino fue Londres-Gatwick, que acumuló el 8% de la cuota de mercado en el aeropuerto.

En marzo operaron 50 compañías comerciales

Vueling es claramente la principal compañía del aeropuerto. Captó más de un tercio del tráfico comercial en Barcelona, el 38,0% del mismo.

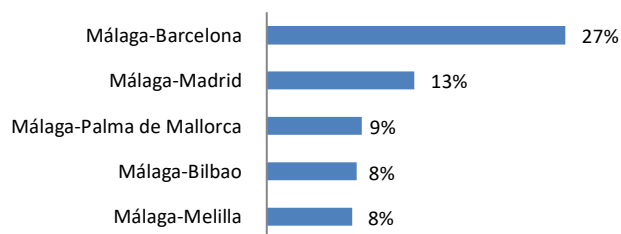
Aeropuerto Málaga-Costa del Sol

Mercados marzo



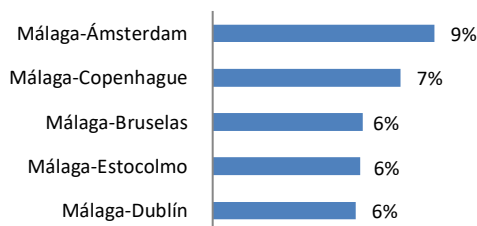
En marzo, el aeropuerto movió 1,2 millones de pasajeros, un 606,5% más en comparación con el mismo mes del año anterior y bajó un 12,9% comparándolo con 2019

Cuota en las rutas domésticas




En comparación con el mismo mes del año anterior, aumentaron las **operaciones** un 221,4% y disminuyeron un 1,1% en comparación con marzo de 2019. El **tráfico comercial de carga** subió un 77,4% y descendió un 45,9% comparándolo con marzo de 2021 y 2019, respectivamente. En el **tráfico de correo** se ha transportado un volumen poco significativo, solo 120 kg, y cae un 98,1% con respecto a marzo 2019.

Cuota en las rutas UE



El mercado doméstico supuso el 19,6% del tráfico de pasajeros en el aeropuerto de Málaga.

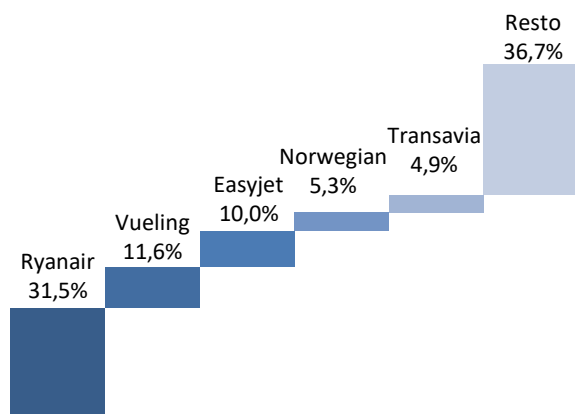
Cuota en las rutas extra UE



El principal destino doméstico fue Barcelona, que supuso el 27% del total del tráfico de pasajeros domésticos en el aeropuerto.

El 47,4% del tráfico comercial en Málaga fue con destinos de la Unión Europea

Principales compañías



El principal destino de la UE fue Ámsterdam, que supuso el 9% del total del tráfico de pasajeros en el aeropuerto en dicho mercado.

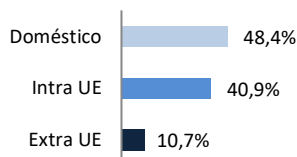
Fuera de la UE, el principal destino es Londres-Gatwick, alcanzando un 10% de la cuota en este mercado.

En marzo operaron 36 compañías comerciales

Ryanair es la principal compañía del aeropuerto, con un 31,5% de cuota, seguida de Vueling (11,6%) e Easyjet (10,0%).

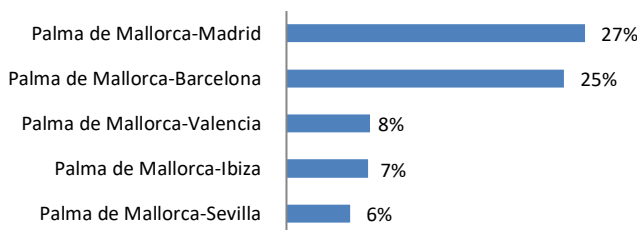
Aeropuerto Palma de Mallorca

Mercados marzo




Movió 1,1 millones de pasajeros en marzo, subiendo un 303,4% en relación a 2021 y bajando un 15,6% respecto a marzo de 2019

Cuota en las rutas domésticas




Comparándolo con marzo de 2021, creció el número de **operaciones** un 144,4% y un 2,2% en comparación a 2019. El **tráfico comercial de carga** aumentó un 16,4% respecto al mismo mes de 2021 y disminuyó otro 16,4% en relación a marzo de 2019. Asimismo, respecto al **transporte comercial de correo**, este descendió un 50,4% respecto a marzo de 2021 y un 62,3% respecto al mismo mes de 2019.

Cuota en las rutas UE



El mercado doméstico supuso el 48,4 del tráfico de pasajeros en el aeropuerto. El principal destino fue Madrid-Barajas, que acumuló el 27% del total del tráfico de pasajeros en dicho mercado.

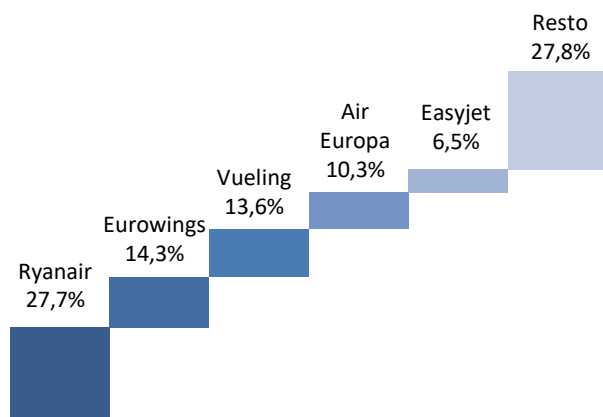
Cuota en las rutas extra UE



El 40,9% del tráfico fue con destinos de la Unión Europea

El principal destino en este mercado fue Düsseldorf, que representó el 10% de la cuota en dicho mercado.

Principales compañías



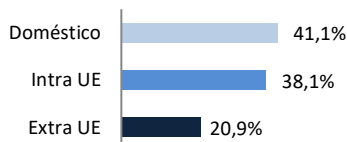
En el mercado extra-UE, el principal destino es Londres-Gatwick alcanzando el 15% de la cuota de mercado en el aeropuerto balear.

En marzo operaron 28 compañías comerciales

Ryanair fue la principal compañía del aeropuerto con un 27,7% de la cuota. Las tres primeras compañías por volumen de tráfico comercial supusieron más de la mitad de los movimientos de viajeros en el aeropuerto.

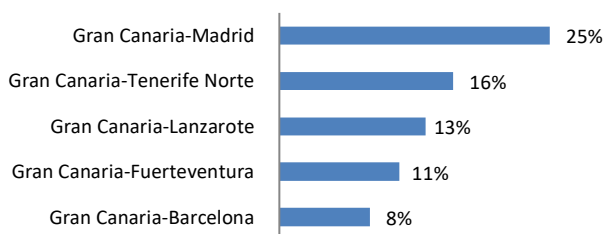
Aeropuerto Gran Canaria

Mercados marzo



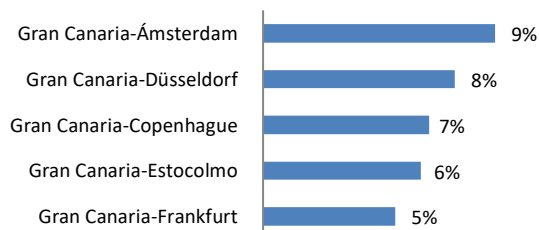
En marzo subió el movimiento de pasajeros un 283,5% en comparación con 2021, moviendo 1,1 millones de pasajeros. Comparando con el mismo mes 2019, descendió un 18,9%

Cuota en las rutas domésticas



Ascendió el número de **operaciones** un 122,9% en comparación con 2021 y disminuyó un 13,5% en relación a marzo de 2019. El **tráfico comercial de carga** aumentó un 8,1% y descendió un 15,1% con marzo de 2021 y 2019, respectivamente. El **tráfico de correo comercial** cae un 47,7% respecto a marzo de 2021 y un 31,8% respecto a 2019.

Cuota en las rutas UE



El 41,1% del tráfico en Gran Canaria fue doméstico

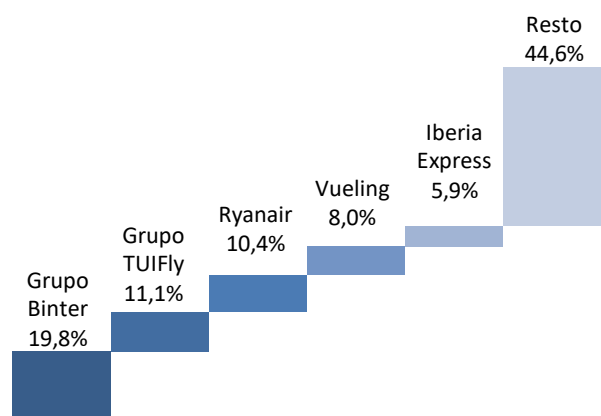
Cuota en las rutas extra UE



En el mercado doméstico de transporte de pasajeros, el principal destino fue Madrid. Supuso el 25% del total de dicho mercado en el aeropuerto.

El principal destino europeo fue Ámsterdam, que supuso el 9% de la cuota en dicho mercado.

Principales compañías

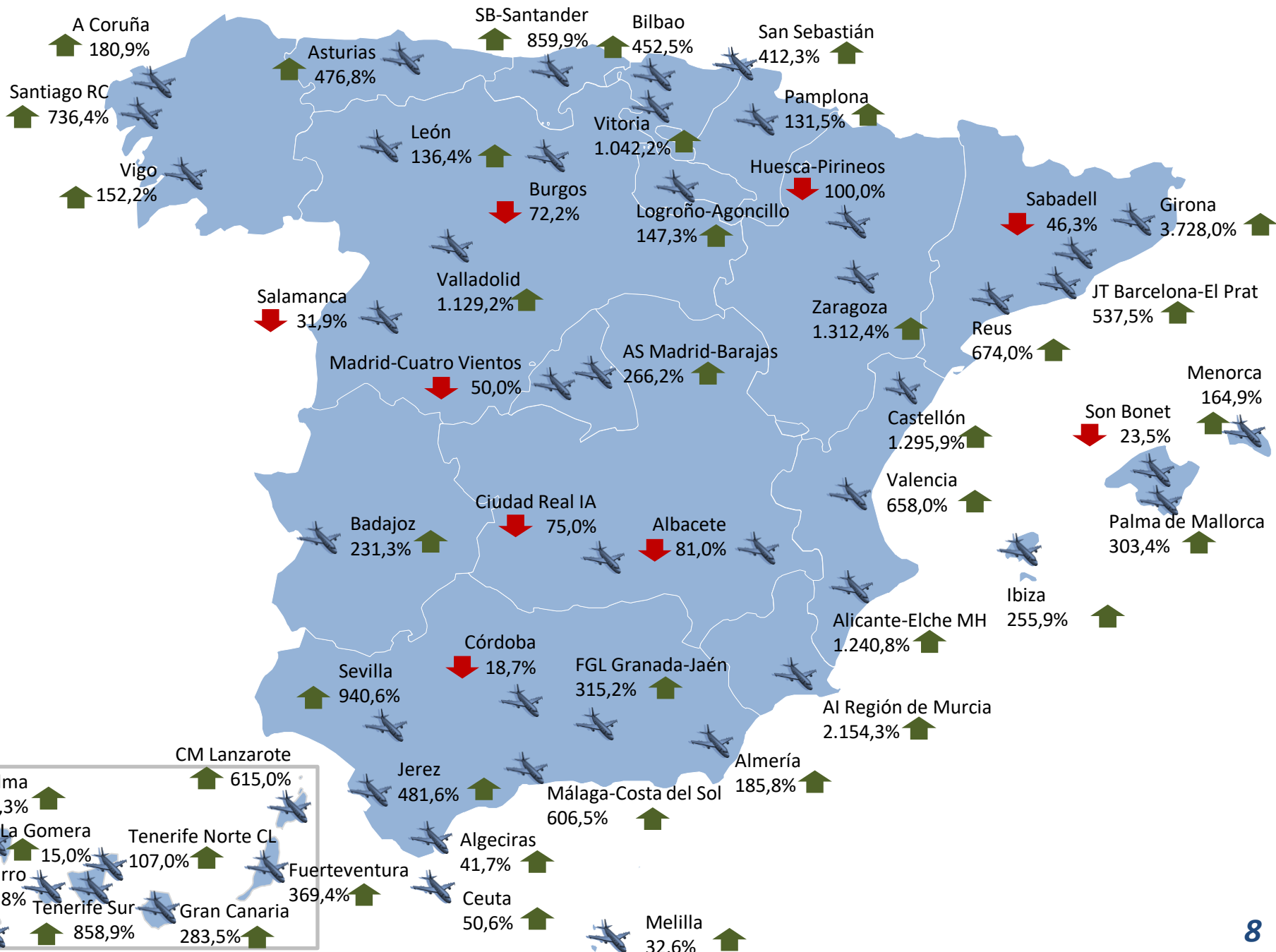


En el mercado extra-UE, el principal destino fue Oslo, que supuso el 13% del total del tráfico de pasajeros en el aeropuerto canario.

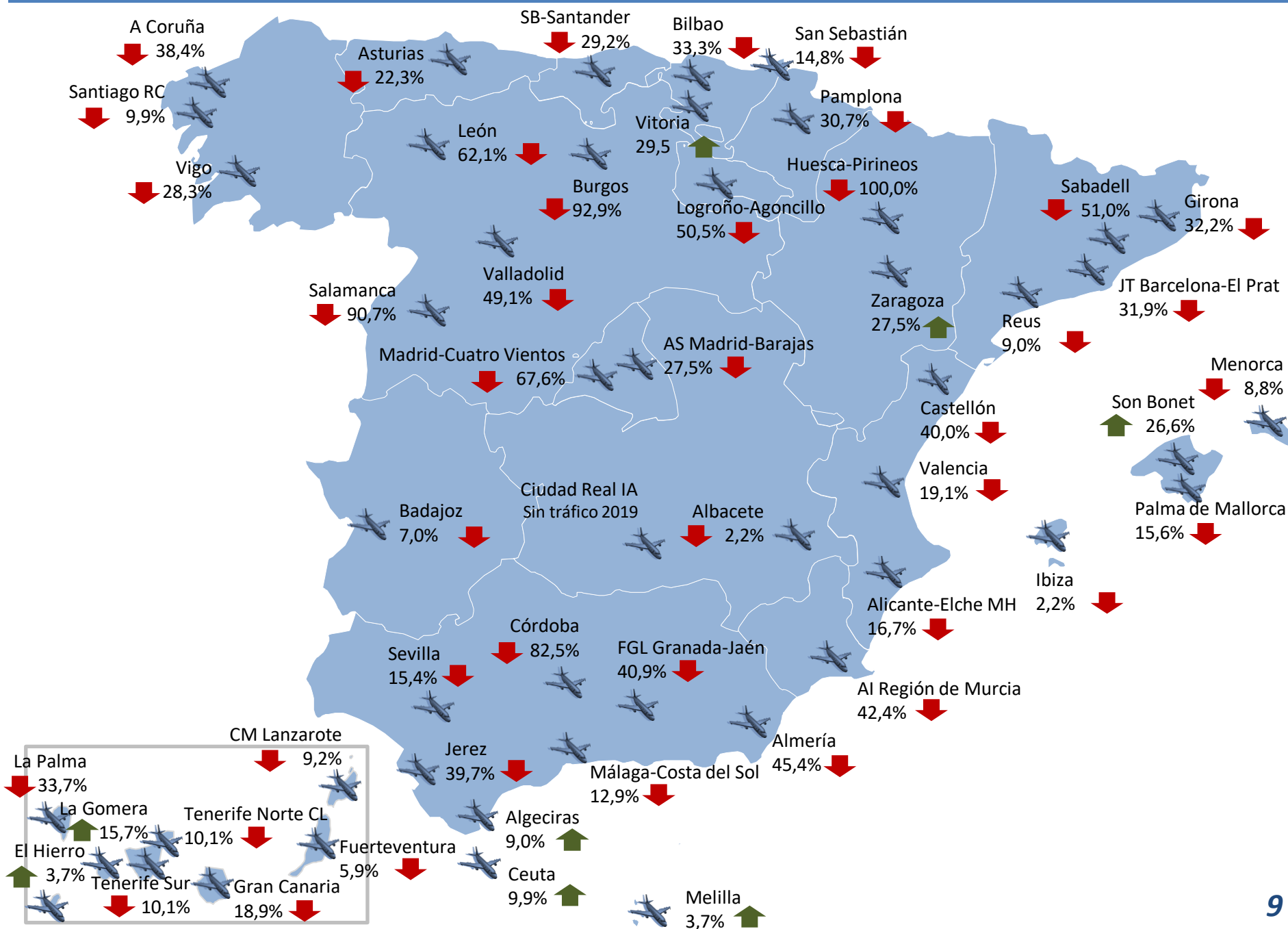
En marzo operaron 41 compañías comerciales

Las compañías del Grupo Binter fueron las principales compañías del aeropuerto con un 19,8% de la cuota de pasajeros en el mismo. Le siguen las compañías del grupo TUIFly (11,1%) y Ryanair(10,4%).

Variación de movimiento de pasajeros en los aeropuertos españoles - marzo 2022/2021



Variación de movimiento de pasajeros en los aeropuertos españoles - marzo 2022/2019



DESGLOSE MENSUAL POR AEROPUERTOS – MOVIMIENTO DE PASAJEROS

MARZO 2022

Aeropuertos	Doméstico				Intra UE				Extra UE				Total		Var % 22/21	Total 2019	Var % 22/19	Aeropuertos
	Regular	No Regular	OCT	Total	Regular	No Regular	OCT	Total	Regular	No Regular	OCT	Total	2022	2021				
1 AS Madrid-Barajas	1039.743	2.928	535	1043.206	1258.530	3.076	1270	1262.876	1239.571	11.771	331	1251.673	3.557.755	971.453	266,2	4.907.161	-27,5	AS Madrid-Barajas
2 JT Barcelona-El Prat	859.527	1310	481	861.318	1230.500	1504	451	1232.455	603.221	4.125	253	607.599	2.701.372	423.774	537,5	3.967.367	-31,9	JT Barcelona-El Prat
3 Málaga-Costa del Sol	229.384	717	620	230.721	558.060	898	262	559.220	374.004	13.747	1215	388.966	1178.907	168.876	606,5	1.353.132	-12,9	Málaga-Costa del Sol
4 Palma de Mallorca	530.112	1000	113	531.225	441.451	7.437	45	448.933	14.588	3.371	50	18.009	1098.167	272.209	303,4	1.301.155	-15,6	Palma de Mallorca
5 Gran Canaria	432.109	1571	513	434.193	299.860	100.381	2.045	402.286	155.685	62.550	2.384	220.619	1057.098	275.655	283,5	1.304.052	-18,9	Gran Canaria
6 Tenerife Sur	665.519	942	1445	68.906	430.216	54.272	1495	485.983	358.248	80.598	2.038	440.884	995.773	103.848	858,9	1.107.643	-10,1	Tenerife Sur
7 Alicante-Elche MH	124.945	340	239	125.524	334.352	165	0	334.517	348.107	22.248	78	370.433	830.474	61.938	1240,8	996.439	-16,7	Alicante-Elche MH
8 CM Lanzarote	172.328	11	0	172.339	177.092	16.793	0	193.885	195.038	46.381	0	241.419	607.643	84.980	615,0	669.053	-9,2	CM Lanzarote
9 Sevilla	277.250	1002	688	278.940	193.862	3.530	492	197.884	63.887	16.200	359	65.866	542.690	52.154	940,6	64.110	-15,4	Sevilla
10 Valencia	167.429	1172	351	168.952	303.885	1031	754	305.670	65.745	168	381	66.294	540.916	71.357	658,0	668.244	-19,1	Valencia
11 Fuerteventura	125.427	272	128	125.827	199.485	35.720	963	236.168	102.162	14.601	1086	117.849	479.844	102.232	369,4	509.814	-5,9	Fuerteventura
12 Tenerife Norte CL	417.960	184	403	418.547	2.242	26	0	2.268	0	11	0	11	420.825	203.298	107,0	468.142	-10,1	Tenerife Norte CL
13 Bilbao	208.523	461	710	209.694	69.951	49	133	70.133	14.761	44	127	14.932	294.759	53.354	452,5	441.741	-33,3	Bilbao
14 Ibiza	201.664	35	13	201.712	23.209	352	78	23.639	9.364	98	37	9.499	234.850	65.989	255,9	240.090	-2,2	Ibiza
15 Santiago RC	159.169	169	516	159.854	12.547	133	16	12.696	17.223	614	161	17.998	190.548	22.781	736,4	211.525	-9,9	Santiago RC
16 Menorca	91.865	71	0	91.936	2.502	11	16	2.529	3.167	15	0	3.182	97.647	36.868	134,9	107.123	-8,8	Menorca
17 La Palma	76.054	46	171	76.271	11.506	123	6	11.635	341	2.568	82	2.991	90.897	52.754	72,3	137.132	-33,7	La Palma
18 Asturias	83.967	15	28	84.010	1771	3	433	2.207	0	14	0	14	86.231	14.950	476,8	110.930	-22,3	Asturias
19 A Coruña	65.629	244	11	65.884	1.059	18	21	1.098	0	17	3	20	67.002	23.856	180,9	108.767	-38,4	A Coruña
20 FGL Granada-Jaén	61.878	317	54	62.249	2.212	31	2	2.245	0	41	14	55	64.549	15.545	315,2	109.192	-40,9	FGL Granada-Jaén
21 SB Santander	26.795	23	89	26.907	24.390	27	157	24.574	12.052	0	0	12.052	63.533	6.619	859,9	89.789	-29,2	SB Santander
22 Vigo	60.060	598	53	60.711	0	40	6	46	0	45	19	64	60.821	24.116	152,2	84.812	-28,3	Vigo
23 Jerez de la Frontera	29.161	392	112	29.665	15.054	10	19	15.183	450	275	27	752	45.600	7.840	481,6	75.667	-39,7	Jerez de la Frontera
24 Zaragoza	10.988	257	188	11.433	24.181	48	0	24.229	8.857	49	51	8.957	44.619	3.159	1312,4	35.007	27,5	Zaragoza
25 AI Región Murcia	1.836	137	92	2.065	4.374	196	12	4.582	25.612	154	4	25.770	32.417	1.438	2154,3	56.260	-42,4	AI Región Murcia
26 Melilla	31.311	217	126	31.654	0	0	0	0	0	5	0	5	31.659	23.867	32,6	30.542	3,7	Melilla
27 Almería	23.512	291	237	24.040	601	13	0	614	5.353	10	7	5.370	30.024	10.504	185,8	55.031	-45,4	Almería
28 Girona	0	89	44	133	20.990	83	50	21.123	5.824	78	59	5.961	27.217	711	3728,0	40.172	-32,2	Girona
29 San Sebastián	21.256	53	33	21.342	0	5	29	34	0	24	4	28	21.404	4.178	412,3	25.120	-14,8	San Sebastián
30 El Hierro	20.658	50	24	20.732	0	0	0	0	0	0	0	0	20.732	15.271	35,8	19.983	3,7	El Hierro
31 Vitoria	11.183	591	5	11.779	2.865	157	0	3.022	0	128	0	128	14.929	1.307	1042,2	11.525	29,5	Vitoria
32 Pamplona	11.657	466	96	12.219	0	84	15	99	0	2	0	2	12.320	5.321	131,5	17.779	-30,7	Pamplona
33 Valladolid	10.824	185	6	11.015	0	429	6	435	0	16	2	18	11.468	933	1129,2	22.544	-49,1	Valladolid
34 Ceuta	7.222	36	34	7.292	0	0	0	0	0	0	0	0	7.292	4.842	50,6	6.637	9,9	Ceuta
35 Badajoz	6.347	19	22	6.388	0	38	9	47	0	0	6	6	6.441	1.944	231,3	6.928	-7,0	Badajoz
36 La Gomera	6.042	20	3	6.065	0	0	0	0	0	0	0	0	6.065	5.272	15,0	5.244	15,7	La Gomera
37 Castellón	0	81	0	81	2.116	10	0	2.126	2.609	0	0	2.609	4.816	345	1295,9	8.033	-40,0	Castellón
38 Reus	0	311	33	344	2.890	17	28	2.935	1.049	20	2	1.071	4.350	562	674,0	4.782	-9,0	Reus
39 Algeciras	3.957	0	0	3.957	0	0	0	0	0	0	0	0	3.957	2.793	41,7	3.629	9,0	Algeciras
40 León	2.101	20	17	2.138	0	186	0	186	0	0	0	0	2.324	983	136,4	6.130	-62,1	León
41 Logroño-Agoncillo	925	24	3	952	0	1	0	1	0	4	0	4	957	387	147,3	1.932	-50,5	Logroño-Agoncillo
42 Son Bonet	0	0	255	255	0	0	64	64	0	0	0	0	319	417	-23,5	252	26,6	Son Bonet
43 Salamanca	0	0	163	163	0	39	2	41	0	14	0	14	218	320	-31,9	2.338	-90,7	Salamanca
44 Sabadell	0	32	124	156	0	0	25	25	0	0	13	13	194	361	-46,3	396	-51,0	Sabadell
45 Córdoba	0	0	162	162	0	0	3	3	0	0	0	0	165	203	-18,7	942	-82,5	Córdoba
46 Burgos	0	108	18	126	0	0	5	5	0	0	0	0	131	471	-72,2	1.851	-92,9	Burgos
47 Madrid-Cuatro Vientos	0	26	63	89	0	10	16	26	0	10	0	10	125	250	-50,0	386	-67,6	Madrid-Cuatro Vientos
48 Albacete	0	18	8	26	0	15	0	15	0	4	0	4	45	237	-18,0	46	-2,2	Albacete
49 Ciudad Real IA	0	0	0	0	0	0	0	0	0	0	2	2	2	8	-75,0	0	—	Ciudad Real IA
50 Huesca-Pirineos	0	0	0	0	0	0	0	0	0	0	0	0	0	45	-100,0	114	-100,0	Huesca-Pirineos
Totales	5.677.317	16.851	9.029	5.703.197	5.651.753	227.061	8.928	5.887.742	3.726.918	265.439	8.795	4.001.152	15.592.091	3.200.575	387,2	19.974.043	-21,9	Totales

DESGLOSE MENSUAL POR AEROPUERTOS – MOVIMIENTO DE AERONAVES

MARZO 2022

Aeropuertos	Doméstico				Intra UE				Extra UE				Total		Var % 22/21	Total 2019	Var % 22/19	Aeropuertos
	Regular	No Regular	OCT	Total	Regular	No Regular	OCT	Total	Regular	No Regular	OCT	Total	2022	2021				
1 AS Madrid-Barajas	7.908	524	367	8.799	9.824	469	300	10.593	6.468	576	279	7.323	26.745	11417	134,0	34.258	-22,0	AS Madrid-Barajas
2 JT Barcelona-El Prat	5.983	279	128	6.390	8.740	355	104	9.199	3.938	321	86	4.345	19.934	5.293	276,6	25.962	-23,2	JT Barcelona-El Prat
3 Palma de Mallorca	4.737	351	254	5.342	3.315	563	91	3.969	1026	285	48	1.359	10.670	4.365	144,4	10.438	2,2	Palma de Mallorca
4 Gran Canaria	5.460	169	393	6.022	1.987	618	32	2.637	1.130	381	98	1.609	10.268	4.607	122,9	11.872	-13,5	Gran Canaria
5 Málaga-Costa del Sol	2.032	185	372	2.589	3.587	317	99	4.003	2.529	409	147	3.085	9.677	3.011	221,4	9.786	-1,1	Málaga-Costa del Sol
6 Tenerife Sur	560	6	411	977	2.657	347	22	3.026	2.179	500	64	2.743	6.746	1.328	408,0	6.808	-0,9	Tenerife Sur
7 Alicante-Elche MH	1.66	29	52	1.217	2.134	67	32	2.233	2.217	187	38	2.442	5.892	931	532,9	6.768	-12,9	Alicante-Elche MH
8 Tenerife Norte CL	5.165	142	281	5.588	31	11	4	46	0	7	7	14	5.648	3.573	58,1	6.289	-10,2	Tenerife Norte CL
9 CM Lanzarote	2.271	2	220	2.493	1.161	106	4	1.271	1.266	291	15	1.572	5.336	1.598	233,9	5.435	-1,8	CM Lanzarote
10 Valencia	1.722	67	362	2.151	2.167	93	131	2.391	497	50	73	620	5.162	2.032	64,0	6.087	-15,2	Valencia
11 Sevilla	2.043	73	600	2.716	1.374	118	51	1.538	439	37	33	509	4.763	2.369	101,1	5.480	-13,1	Sevilla
12 Madrid-Cuatro Vientos	0	30	4.360	4.390	0	25	21	46	0	6	7	13	4.449	6.241	-28,7	4.566	-2,6	Madrid-Cuatro Vientos
13 Fuerteventura	1.743	61	123	1.927	1.327	231	17	1.575	668	88	12	768	4.270	1.508	183,2	4.112	3,8	Fuerteventura
14 Jerez de la Frontera	240	48	2.653	2.941	112	28	30	170	4	16	31	51	3.162	4.369	-27,6	4.496	-29,7	Jerez de la Frontera
15 Ibiza	1.982	218	46	2.246	229	144	48	421	156	58	31	245	2.912	1.387	109,9	2.636	10,5	Ibiza
16 Bilbao	1.739	99	179	2.017	693	18	20	731	122	24	8	154	2.902	959	202,6	4.007	-27,6	Bilbao
17 Sabadell	0	22	2.563	2.585	0	3	35	38	0	0	15	15	2.638	5.155	-48,8	4.220	-37,5	Sabadell
18 Santiago RC	1.233	23	147	1.403	116	8	14	138	136	17	10	163	1.704	455	274,5	1.706	-0,1	Santiago RC
19 La Palma	1.403	15	91	1.509	103	1	3	107	8	18	8	34	1.650	990	66,7	2.155	-23,4	La Palma
20 Menorca	1.114	142	15	1.271	66	12	8	86	48	11	3	62	1.419	722	96,5	1.294	9,7	Menorca
21 A Coruña	548	31	510	1.089	20	9	35	64	0	7	3	10	1.163	891	30,5	1.380	-15,7	A Coruña
22 Vigo	570	31	417	1.018	0	42	48	90	0	30	4	34	1.142	568	101,1	940	-21,5	Vigo
23 Córdoba	0	0	1080	1080	0	0	10	10	0	0	0	0	1090	1.165	-6,4	881	23,7	Córdoba
24 Burgos	0	28	1056	1084	0	0	5	5	0	0	0	0	1089	1.806	-39,7	342	214,4	Burgos
25 Vitoria	258	34	169	461	402	104	19	525	65	6	4	75	1.061	1.021	3,9	892	18,9	Vitoria
26 Reus	0	31	888	919	36	8	25	69	20	10	4	34	1.022	1.575	-35,1	1.155	-11,5	Reus
27 FGL Granada-Jaén	508	25	390	923	19	18	4	41	0	8	12	20	984	704	39,8	1.233	-20,2	FGL Granada-Jaén
28 Girona	0	3	498	501	166	35	59	260	54	26	46	126	887	806	10,0	586	51,4	Girona
29 Zaragoza	98	16	125	239	177	40	9	226	233	100	14	347	812	565	43,7	706	16,0	Zaragoza
30 SB Santander	269	35	172	476	171	9	9	189	94	2	0	96	761	396	92,2	886	-14,1	SB Santander
31 Asturias	628	5	47	680	17	10	17	44	0	5	0	5	729	316	130,7	1.080	-32,5	Asturias
32 Melilla	591	73	33	697	0	0	0	0	0	1	0	1	698	526	32,7	658	6,1	Melilla
33 Salamanca	0	0	669	669	0	11	8	19	0	2	1	3	691	804	-14,1	1.096	-37,0	Salamanca
34 Almería	307	12	257	576	8	7	3	18	38	6	15	59	653	593	10,1	819	-20,3	Almería
35 Ceuta	581	14	33	628	0	0	0	0	0	0	0	0	628	549	14,4	604	4,0	Ceuta
36 Son Bonet	0	0	532	532	0	0	56	56	0	0	0	0	588	1.005	-41,5	984	-40,2	Son Bonet
37 El Hierro	412	20	34	466	0	0	0	0	0	0	0	0	466	366	27,3	410	13,7	El Hierro
38 Valladolid	70	90	184	344	0	25	20	45	0	6	1	7	396	371	6,7	481	-17,7	Valladolid
39 Pamplona	148	30	171	349	0	13	16	29	0	3	2	5	383	456	-16,0	516	-25,8	Pamplona
40 Castellón	0	9	246	255	12	15	8	35	22	8	2	32	322	648	-50,3	371	-13,2	Castellón
41 Algeciras	320	0	0	320	0	0	0	0	0	0	0	0	320	258	24,0	314	1,9	Algeciras
42 AI Región Murcia	26	15	10	51	42	15	5	62	182	8	4	194	307	57	438,6	418	-26,6	AI Región Murcia
43 San Sebastián	202	16	36	254	0	7	22	29	0	6	2	8	291	140	107,9	572	-49,1	San Sebastián
44 Badajoz	102	7	73	182	0	8	11	19	0	1	1	2	203	114	78,1	235	-13,6	Badajoz
45 La Gomera	132	6	29	167	0	0	0	0	0	0	0	0	167	180	-7,2	194	-13,9	La Gomera
46 León	32	16	87	135	0	3	2	5	0	0	1	1	141	278	-49,3	260	-45,8	León
47 Huesca-Pirineos	0	0	79	79	0	0	0	0	0	0	0	0	79	272	-71,0	1.024	-92,3	Huesca-Pirineos
48 Logroño-Agoncillo	37	2	29	68	0	2	0	2	0	2	0	2	72	78	-7,7	116	-37,9	Logroño-Agoncillo
49 Albacete	0	5	26	31	0	6	1	7	0	1	0	1	39	87	-55,2	28	39,3	Albacete
50 Ciudad Real IA	0	0	3	3	0	0	1	1	0	0	2	2	6	46	-87,0	0	--	Ciudad Real IA
Totales	54.310	3.039	21.500	78.849	40.693	3.916	1.459	46.068	23.539	3.520	1.131	28.190	153.107	78.951	93,9	177.556	-13,8	Totales

DESGLOSE MENSUAL POR AEROPUERTOS – TRÁFICO COMERCIAL DE CARGA (Kg)

MARZO 2022

Aeropuertos	Doméstico			Intra UE			Extra UE			Total		Var % 22/21	Total 2019	Var % 22/19	Aeropuertos
	Regular	No Regular	Total	Regular	No Regular	Total	Regular	No Regular	Total	2022	2021				
1 AS Madrid-Barajas	1240.404	1568.606	2.809.010	10.139.329	1944.896	12.084.225	34.795.532	2.281.625	37.077.157	51970.392	42.658.212	21,8	48.778.585	6,5	AS Madrid-Barajas
2 JT Barcelona-El Prat	509.556	83.184	592.740	5.687.751	10.083	5.697.834	6.989.495	262.426	7.251.921	13.542.495	11.234.648	20,5	16.271.602	-16,8	JT Barcelona-El Prat
3 Zaragoza	309	0	309	493.349	1402	494.751	9.837.697	3.015.925	12.853.622	13.348.682	17.992.712	-25,8	17.327.556	-23,0	Zaragoza
4 Vitoria	1659.278	270	1659.548	4.403.072	306.264	4.709.336	367.198	0	367.198	6.736.082	6.853.585	-17	5.408.619	24,5	Vitoria
5 Gran Canaria	580.971	505.753	1086.724	81927	3.797	85.724	143.791	58.149	201940	1374.388	1271.460	8,1	1618.627	-15,1	Gran Canaria
6 Tenerife Norte CL	477.612	751984	1229.596	0	0	0	0	0	0	1229.596	1163.346	5,7	1284.349	-4,3	Tenerife Norte CL
7 Valencia	506.178	0	506.178	660.521	5.735	666.256	28.741	5.390	34.131	1206.565	1070.025	12,8	1134.119	6,4	Valencia
8 Sevilla	590.101	175.405	765.506	62.587	3.819	66.406	477	0	477	832.389	805.427	3,3	690.085	20,6	Sevilla
9 Palma de Mallorca	120.344	466.864	587.208	15.886	198	16.084	8.646	0	8.646	6.11938	525.711	16,4	732.097	-16,4	Palma de Mallorca
10 Santiago RC	443.050	0	443.050	6.846	0	6.846	3.881	0	3.881	453.777	460.768	-15	273.214	66,1	Santiago RC
11 Alicante-Elche MH	369.490	0	369.490	16.676	0	16.676	921	658	1579	387.745	330.317	17,4	334.603	15,9	Alicante-Elche MH
12 Málaga-Costa del Sol	2.384	0	2.384	37.879	941	38.820	68.736	142	68.878	120.082	67.672	77,4	221875	-45,9	Málaga-Costa del Sol
13 Ibiza	4.189	88.851	93.040	0	0	0	0	0	0	93.040	79.077	17,7	103.600	-10,2	Ibiza
14 Tenerife Sur	5.447	0	5.447	47.434	1541	48.975	16.455	8.545	25.000	79.422	36.011	120,5	253.121	-68,6	Tenerife Sur
15 Menorca	3.345	67.291	70.636	0	0	0	0	0	0	70.636	71.041	-0,6	88.360	-20,1	Menorca
16 Bilbao	31907	0	31907	24.769	0	24.769	370	0	370	57.046	37.731	51,2	94.548	-39,7	Bilbao
17 Vigo	31661	0	31661	0	22.887	22.887	0	0	0	54.548	83.073	-34,3	46.773	16,6	Vigo
18 CM Lanzarote	47.762	0	47.762	1266	0	1266	5	1148	1153	50.181	36.190	38,7	130.005	-61,4	CM Lanzarote
19 Fuerteventura	30.071	0	30.071	7.283	385	7.668	346	158	504	38.243	26.213	45,9	63.391	-39,7	Fuerteventura
20 La Palma	28.407	0	28.407	0	0	0	0	0	0	28.407	29.253	-2,9	45.399	-37,4	La Palma
21 A Coruña	8.285	0	8.285	0	0	0	0	0	0	8.285	7.091	16,8	13.048	-36,5	A Coruña
22 Girona	0	0	0	0	6.189	6.189	0	0	0	6.189	1.890	227,5	1.485	316,8	Girona
23 El Hierro	5.627	0	5.627	0	0	0	0	0	0	5.627	4.935	14,0	5.350	5,2	El Hierro
24 Melilla	1384	0	1384	0	0	0	0	0	0	1384	138	902,9	10.035	-86,2	Melilla
25 Asturias	825	0	825	0	0	0	0	0	0	825	79	944,3	5.083	-83,8	Asturias
26 La Gomera	529	0	529	0	0	0	0	0	0	529	98	439,8	201	163,2	La Gomera
27 Almería	40	0	40	0	0	0	0	0	0	40	0	--	0	--	Almería
28 FGL Granada-Jaén	15	0	15	0	0	0	0	0	0	15	0	--	0	--	FGL Granada-Jaén
29 Pamplona	0	0	0	0	0	0	0	0	0	0	34	-100,0	158	-100,0	Pamplona
30 Burgos	0	0	0	0	0	0	0	0	0	0	0	--	22.425	-100,0	Burgos
31 Valladolid	0	0	0	0	0	0	0	0	0	0	0	--	3.360	-100,0	Valladolid
32 SB Santander	0	0	0	0	0	0	0	0	0	0	0	--	122	-100,0	SB Santander
33 San Sebastián	0	0	0	0	0	0	0	0	0	0	0	--	3	-100,0	San Sebastián
34 Jerez de la Frontera	0	0	0	0	0	0	0	0	0	0	0	--	1	-100,0	Jerez de la Frontera
Totales	6.709.171	3.708.208	10.417.379	21.686.575	2.308.137	23.994.712	52.262.291	5.634.166	57.896.457	92.308.548	84.846.737	8,8	94.935.888	-2,8	Totales

DESGLOSE MENSUAL POR AEROPUERTOS – TRÁFICO COMERCIAL DE CORREO (Kg)

MARZO 2022

Aeropuertos	Doméstico			Intra UE			Extra UE			Total		Var % 22/21	Total 2019	Var % 22/19	Aeropuertos
	Regular	No Regular	Total	Regular	No Regular	Total	Regular	No Regular	Total	2022	2021				
1 AS Madrid-Barajas	21887	229.957	251.844	327.413	0	327.413	338.065	3.063	341.128	920.385	1244.466	-26,0	1865.383	-50,7	AS Madrid-Barajas
2 Tenerife Norte CL	25.167	271.951	297.118	0	0	0	0	0	0	297.118	208.201	42,7	223.454	33,0	Tenerife Norte CL
3 Gran Canaria	913	95.415	96.328	8.850	2.263	11.113	10	75	85	107.526	205.707	-47,7	157.585	-31,8	Gran Canaria
4 JT Barcelona-El Prat	15.025	0	15.025	37.025	0	37.025	21.275	0	21.275	73.325	9.388	681,1	95.080	-22,9	JT Barcelona-El Prat
5 Palma de Mallorca	278	35.095	35.373	241	0	241	0	0	0	35.614	7.1834	-50,4	94.380	-62,3	Palma de Mallorca
6 Sevilla	64	0	64	479	0	479	2.303	0	2.303	2.846	189	1405,8	4.472	-36,4	Sevilla
7 Santiago RC	505	0	505	0	0	0	0	0	0	505	0	--	52	871,2	Santiago RC
8 Valencia	327	0	327	0	0	0	0	0	0	327	117	179,5	218	50,0	Valencia
9 Málaga-Costa del Sol	0	0	0	0	0	0	120	0	120	120	0	--	6.184	-98,1	Málaga-Costa del Sol
10 Jerez de la Frontera	76	0	76	0	0	0	0	0	0	76	0	--	0	--	Jerez de la Frontera
11 Asturias	11	0	11	0	0	0	0	0	0	11	0	--	2.986	-99,6	Asturias
12 Bilbao	0	0	0	6	0	6	0	0	0	6	0	--	52	-88,5	Bilbao
13 La Palma	2	0	2	0	0	0	0	0	0	2	0	--	3.066	-99,9	La Palma
14 La Gomera	1	0	1	0	0	0	0	0	0	1	0	--	0	--	La Gomera
15 El Hierro	0	0	0	0	0	0	0	0	0	0	12.681	-100,0	7.471	-100,0	El Hierro
16 Ibiza	0	0	0	0	0	0	0	0	0	0	9.154	-100,0	8.704	-100,0	Ibiza
17 Menorca	0	0	0	0	0	0	0	0	0	0	7.666	-100,0	7.247	-100,0	Menorca
18 Zaragoza	0	0	0	0	0	0	0	0	0	0	3.939	-100,0	0	--	Zaragoza
19 A Coruña	0	0	0	0	0	0	0	0	0	0	510	-100,0	5.025	-100,0	A Coruña
20 CM Lanzarote	0	0	0	0	0	0	0	0	0	0	365	-100,0	4.095	-100,0	CM Lanzarote
21 Tenerife Sur	0	0	0	0	0	0	0	0	0	0	0	--	1533	-100,0	Tenerife Sur
22 Fuerteventura	0	0	0	0	0	0	0	0	0	0	0	--	562	-100,0	Fuerteventura
23 SB Santander	0	0	0	0	0	0	0	0	0	0	0	--	52	-100,0	SB Santander
24 San Sebastián	0	0	0	0	0	0	0	0	0	0	0	--	41	-100,0	San Sebastián
Totales	64.256	632.418	696.674	374.014	2.263	376.277	361.773	3.138	364.911	1.437.862	1.774.217	-19,0	2.487.549	-42,2	Totales

DESGLOSE MENSUAL POR COMUNIDADES AUTÓNOMAS – MOVIMIENTO DE PASAJEROS

MARZO 2022

Comunidad Autónoma	Doméstico				Intra UE				Extra UE				Total		Var % 22/21	Total 2019	Var % 22/19	Comunidad Autónoma
	Regular	No Regular	OCT	Total	Regular	No Regular	OCT	Total	Regular	No Regular	OCT	Total	2022	2021				
1 Canarias	1317.097	3.096	2.687	1322.880	120.401	207.315	4.509	1332.225	811.474	206.708	5.590	1023.772	3.678.877	843.310	336,2	4.221.063	-2,8	Canarias
2 Comunidad de Madrid	1039.743	2.954	598	1043.295	1258.530	3.086	1286	1262.902	1239.571	11.781	331	1251.683	3.557.880	971.703	266,1	4.907.547	-27,5	Comunidad de Madrid
3 Cataluña	859.527	1.742	682	861.951	1254.380	1604	554	1256.538	610.094	4.223	327	614.644	2.733.133	425.408	542,5	4.012.717	-31,9	Cataluña
4 Andalucía	625.142	2.719	1873	629.734	769.789	4.582	778	775.149	443.694	15.693	1622	461.009	1865.892	255.915	629,1	2.238.703	-16,7	Andalucía
5 Islas Baleares	823.641	1.06	381	825.128	467.162	7.800	203	475.165	127.119	3.484	87	130.690	1430.983	375.483	281,1	1.648.980	-13,2	Islas Baleares
6 Comunidad Valenciana	292.374	1.593	590	294.557	640.353	1206	754	642.313	416.461	22.416	459	439.336	1376.206	133.640	929,8	1.672.716	-17,7	Comunidad Valenciana
7 País Vasco	240.962	1.05	748	242.815	72.816	211	162	73.189	14.761	196	131	15.088	33.092	58.839	462,7	478.386	-30,8	País Vasco
8 Galicia	284.858	1.011	580	286.449	13.606	191	43	13.840	17.223	676	183	18.082	318.371	70.753	350,0	405.104	-21,4	Galicia
9 Principado de Asturias	83.967	15	28	84.010	1771	3	433	2.207	0	14	0	14	86.231	14.950	476,8	110.930	-22,3	Principado de Asturias
10 Cantabria	26.795	23	89	26.907	24.390	27	157	24.574	12.052	0	0	12.052	63.533	6.619	859,9	89.789	-29,2	Cantabria
11 Aragón	10.988	257	188	11.433	24.181	48	0	24.229	8.857	49	51	8.957	44.619	3.204	1292,6	35.121	27,0	Aragón
12 Región de Murcia	1836	137	92	2.065	4.374	196	12	4.582	25.612	154	4	25.770	32.417	1438	2154,3	56.260	-42,4	Región de Murcia
13 Melilla	31311	217	126	31654	0	0	0	0	0	5	0	5	31659	23.867	32,6	30.542	3,7	Melilla
14 Castilla Y León	12.925	313	204	13.442	0	654	13	667	0	30	2	32	14.141	2.707	422,4	32.863	-57,0	Castilla Y León
15 Comunidad Foral de Navarra	11657	466	96	12.219	0	84	15	99	0	2	0	2	12.320	5.321	131,5	17.779	-30,7	Comunidad Foral de Navarra
16 Ceuta	7.222	36	34	7.292	0	0	0	0	0	0	0	0	7.292	4.842	50,6	6.637	9,9	Ceuta
17 Extremadura	6.347	19	22	6.388	0	38	9	47	0	6	6	6	6.441	1.944	231,3	6.928	-7,0	Extremadura
18 La Rioja	925	24	3	952	0	1	0	1	0	4	0	4	957	387	117,3	1.932	-50,5	La Rioja
19 Castilla La Mancha	0	18	8	26	0	15	0	15	0	4	2	6	47	245	-80,8	46	2,2	Castilla La Mancha
Totales	5.677.317	16.851	9.029	5.703.197	5.651.753	227.061	8.928	5.887.742	3.726.918	265.439	8.795	4.001.152	15.592.091	3.200.575	387,2	19.974.043	-21,9	Totales

DESGLOSE MENSUAL POR COMUNIDADES AUTÓNOMAS – MOVIMIENTO DE AERONAVES

MARZO 2022

Comunidad Autónoma	Doméstico				Intra UE				Extra UE				Total		Var % 22/21	Total 2019	Var % 22/19	Comunidad Autónoma
	Regular	No Regular	OCT	Total	Regular	No Regular	OCT	Total	Regular	No Regular	OCT	Total	2022	2021				
1 Canarias	17.146	421	1.582	19.149	7.266	1314	82	8.662	5.251	1.285	204	6.740	34.551	14.150	144,2	37.275	-7,3	Canarias
2 Comunidad de Madrid	7.908	554	4.727	13.189	9.824	494	321	10.639	6.468	582	286	7.336	31.164	17.658	76,5	38.824	-18,7	Comunidad de Madrid
3 Cataluña	5.983	335	4.077	10.395	8.942	401	223	9.566	4.012	357	151	4.520	24.481	12.829	90,8	31.923	-23,3	Cataluña
4 Andalucía	5.450	343	5.352	11.145	5.100	483	197	5.780	3.010	476	238	3.724	20.649	12.469	65,6	23.009	-10,3	Andalucía
5 Islas Baleares	7.833	711	847	9.391	3.610	719	203	4.532	1.230	354	82	1.666	15.589	7.479	108,4	15.352	1,5	Islas Baleares
6 Comunidad Valenciana	2.858	105	660	3.623	4.313	175	171	4.659	2.736	245	113	3.094	11.376	3.611	215,0	13.226	-14,0	Comunidad Valenciana
7 País Vasco	2.199	119	384	2.732	1.095	129	61	1.285	187	36	11	237	4.254	2.120	100,7	5.471	-22,2	País Vasco
8 Galicia	2.351	85	1.074	3.510	136	59	97	292	136	54	17	207	4.009	1.914	109,5	4.026	-0,4	Galicia
9 Castilla Y León	102	134	1.996	2.232	0	39	35	74	0	8	3	11	2.317	3.259	-28,9	2.179	6,3	Castilla Y León
10 Aragón	98	16	204	318	177	40	9	226	233	100	14	347	891	837	6,5	1.730	-48,5	Aragón
11 Cantabria	269	35	172	476	171	9	19	189	94	2	0	96	761	396	92,2	886	-14,1	Cantabria
12 Principado de Asturias	628	5	47	680	17	10	17	44	0	5	0	5	729	316	130,7	1.080	-32,5	Principado de Asturias
13 Melilla	591	73	33	697	0	0	0	0	0	1	0	1	698	526	32,7	658	6,1	Melilla
14 Ceuta	581	14	33	628	0	0	0	0	0	0	0	0	628	549	14,4	604	4,0	Ceuta
15 Comunidad Foral de Navarra	148	30	171	349	0	13	16	29	0	3	2	5	383	456	-16,0	516	-25,8	Comunidad Foral de Navarra
16 Región de Murcia	26	15	10	51	42	15	5	62	182	8	4	194	307	57	438,6	418	-26,6	Región de Murcia
17 Extremadura	102	7	73	182	0	8	11	19	0	1	1	2	203	111	78,1	235	-13,6	Extremadura
18 La Rioja	37	2	29	68	0	2	0	2	0	2	0	2	72	78	-7,7	116	-37,9	La Rioja
19 Castilla La Mancha	0	5	29	34	0	6	2	8	0	1	2	3	45	133	-66,2	28	60,7	Castilla La Mancha
Totales	54.310	3.039	21.500	78.849	40.693	3.916	1.459	46.068	23.539	3.520	1.131	28.190	153.107	78.951	93,9	177.556	-13,8	Totales

DESGLOSE MENSUAL POR COMUNIDADES AUTÓNOMAS – TRÁFICO COMERCIAL DE CARGA (Kg)

MARZO 2022

Comunidad Autónoma	Doméstico			Intra UE			Extra UE			Total		Var % 22/21	Total 2019	Var % 22/19	Comunidad Autónoma
	Regular	No Regular	Total	Regular	No Regular	Total	Regular	No Regular	Total	2022	2021				
1 Comunidad de Madrid	1240.404	1568.606	2.809.010	10.39.329	1944.896	12.084.225	34.795.532	2.281.625	37.077.157	51.970.392	42.658.212	218	48.778.585	6,5	Comunidad de Madrid
2 Cataluña	509.556	83.184	592.740	5.687.751	16.272	5.704.023	6.989.495	262.426	7.251.921	13.548.684	11.236.538	20,6	16.273.087	-16,7	Cataluña
3 Aragón	309	0	309	493.349	1.402	494.751	9.837.697	3.015.925	12.853.622	13.348.682	17.992.712	-25,8	17.327.556	-23,0	Aragón
4 País Vasco	1691.185	270	1691.455	4.427.841	306.264	4.734.105	367.568	0	367.568	6.793.128	6.891.316	-14	5.503.170	23,4	País Vasco
5 Canarias	1.176.426	1.257.737	2.434.163	137.910	5.723	143.633	160.597	68.000	228.597	2.806.393	2.567.506	9,3	3.400.443	-17,5	Canarias
6 Comunidad Valenciana	875.668	0	875.668	677.197	5.735	682.932	29.662	6.048	35.710	1594.310	1400.342	13,9	1468.722	8,6	Comunidad Valenciana
7 Andalucía	602.540	175.405	777.945	100.466	4.760	105.226	69.213	142	69.355	952.526	873.099	9,1	911.961	4,4	Andalucía
8 Islas Baleares	127.878	623.006	750.884	15.886	198	16.084	8.646	0	8.646	775.614	675.829	14,8	924.057	-16,1	Islas Baleares
9 Galicia	482.996	0	482.996	6.846	22.887	29.733	3.881	0	3.881	516.610	550.932	-6,2	333.035	55,1	Galicia
10 Melilla	1.384	0	1.384	0	0	0	0	0	0	1.384	138	902,9	10.035	-86,2	Melilla
11 Principado de Asturias	825	0	825	0	0	0	0	0	0	825	79	944,3	5.083	-83,8	Principado de Asturias
12 Comunidad Foral de Navarra	0	0	0	0	0	0	0	0	0	0	34	-100,0	158	-100,0	Comunidad Foral de Navarra
13 Castilla Y León	0	0	0	0	0	0	0	0	0	0	0	--	25.785	-100,0	Castilla Y León
14 Cantabria	0	0	0	0	0	0	0	0	0	0	0	--	122	-100,0	Cantabria
Totales	6.709.171	3.708.208	10.417.379	21.686.575	2.308.137	23.994.712	52.262.291	5.634.166	57.896.457	92.308.548	84.846.737	8,8	94.961.799	-2,8	Totales

DESGLOSE MENSUAL POR COMUNIDADES AUTÓNOMAS – TRÁFICO COMERCIAL DE CORREO (Kg)

MARZO 2022

Comunidad Autónoma	Doméstico			Intra UE			Extra UE			Total		Var % 22/21	Total 2019	Var % 22/19	Comunidad Autónoma
	Regular	No Regular	Total	Regular	No Regular	Total	Regular	No Regular	Total	2022	2021				
1 Comunidad de Madrid	21887	229.957	251.844	327.413	0	327.413	338.065	3.063	341.128	920.385	1.244.466	-26,0	1.865.383	-50,7	Comunidad de Madrid
2 Canarias	26.083	367.366	393.449	8.850	2.263	11.113	10	75	85	404.647	426.954	-5,2	397.766	1,7	Canarias
3 Cataluña	15.025	0	15.025	37.025	0	37.025	21.275	0	21.275	73.325	9.388	681,1	95.080	-22,9	Cataluña
4 Islas Baleares	278	35.095	35.373	241	0	241	0	0	0	35.614	88.654	-59,8	110.331	-67,7	Islas Baleares
5 Andalucía	140	0	140	479	0	479	2.423	0	2.423	3.042	189	1509,5	10.656	-71,5	Andalucía
6 Galicia	505	0	505	0	0	0	0	0	0	505	510	-10	5.077	-90,1	Galicia
7 Comunidad Valenciana	327	0	327	0	0	0	0	0	0	327	117	179,5	218	50,0	Comunidad Valenciana
8 Principado de Asturias	11	0	11	0	0	0	0	0	0	11	0	--	2.986	-99,6	Principado de Asturias
9 País Vasco	0	0	0	6	0	6	0	0	0	6	0	--	93	-93,5	País Vasco
10 Aragón	0	0	0	0	0	0	0	0	0	0	3.939	-100,0	0	--	Aragón
11 Cantabria	0	0	0	0	0	0	0	0	0	0	0	--	52	-100,0	Cantabria
Totales	64.256	632.418	696.674	374.014	2.263	376.277	361.773	3.138	364.911	1.437.862	1.774.217	-19,0	2.487.642	-42,2	Totales

Definiciones

Pasajero

Toda persona por cuyo transporte la compañía aérea percibe remuneración comercial.

Movimiento de pasajero

Las llegadas y salidas en los aeropuertos se contarán separadamente, es decir, una llegada y una salida se contarán como dos movimientos de un pasajero.

Movimiento de aeronaves

Las llegadas y salidas en los aeropuertos se contarán separadamente, es decir, una llegada y una salida se contarán como dos movimientos de una aeronave.

Tráfico de carga

Volumen de carga (Kg.) transportada en los aeropuertos españoles, contabilizando tanto las llegadas como las salidas de las aeronaves en cada aeropuerto.

Tráfico de correo

Volumen de correo (Kg.) transportada en los aeropuertos españoles, contabilizando tanto las llegadas como las salidas de las aeronaves en cada aeropuerto.

Tráfico doméstico

Operación de una aeronave con origen y destino en aeropuertos nacionales (sin contemplar las escalas intermedias).

Tráfico Intra UE

Operación de una aeronave con origen y destino un aeropuerto nacional y otro situado en la Unión Europea (UE27) (sin contemplar las escalas intermedias).

Tráfico Extra UE

Operación de una aeronave con origen y destino un aeropuerto nacional y otro situado fuera de la Unión Europea (UE27) (sin contemplar las escalas intermedias).

Tráfico Regular

Operación efectuada de conformidad con un horario publicado, o de un modo tan regular o frecuente como para constituir una serie sistemática identificable, que el público pueda reservar en forma directa.

Tráfico No Regular o Chárter

Operación que no se ha notificado en la compañía aérea correspondiente como servicio regular, y que se ha efectuado por remuneración y de un modo no regular, incluyendo los vuelos con aviones vacíos relacionados con los mismos, y los vuelos regulares convertidos en chárter.

Otras Clases de Tráfico (OCT)

Se contabiliza los vuelos de Aviación General y Trabajos Aéreos

Nota

En este informe sólo se proporcionan datos de los aeropuertos de interés general.