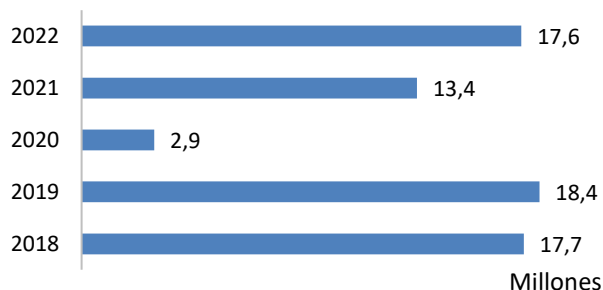


# Tráfico en los aeropuertos españoles

Noviembre 2022

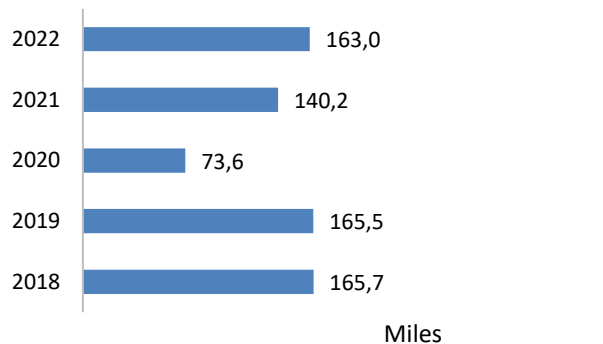
## Movimiento de pasajeros - noviembre



En noviembre de 2022 se movieron en los aeropuertos españoles un total de 17,6 millones de pasajeros, lo que supuso un incremento del 31,1% respecto al mismo mes del año 2021 pero todavía representa un descenso del 4,0% respecto al de 2019.

La evolución comparativa con noviembre de 2021, 2020 y 2019 muestra las lógicas variaciones debido la situación sanitaria causada por la pandemia de la COVID-19.

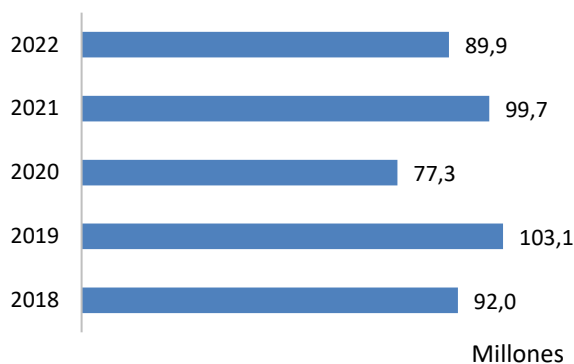
## Operaciones - noviembre



Las operaciones aumentaron un 16,3% en relación al mismo mes de 2021 y bajaron un 1,5% respecto a noviembre de 2019

Durante este mes se realizaron un total de 163,0 mil operaciones.

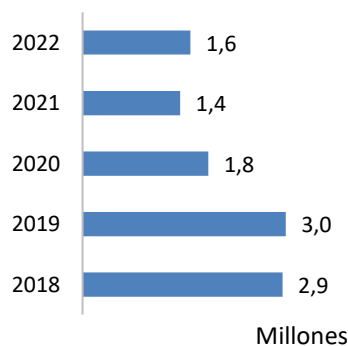
## Carga transportada (kg) - noviembre



La carga en el tráfico comercial cayó un 9,9%, comparándola con noviembre de 2021, y un 12,9% respecto al mismo mes de 2019

En los aeropuertos españoles se transportaron 89,9 millones de kilogramos de carga.

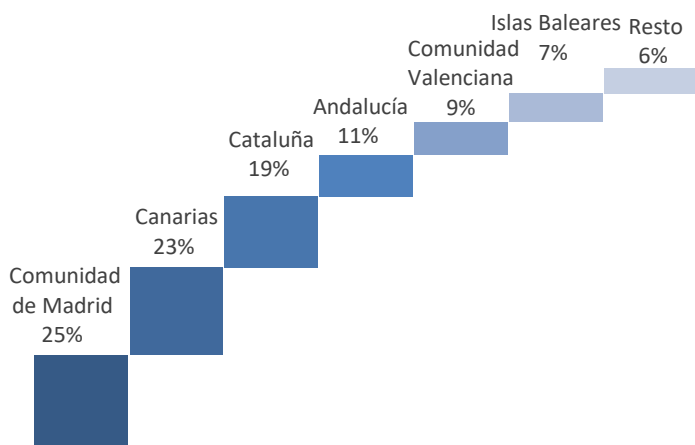
## Correo transportado (kg) - noviembre



El correo en el tráfico comercial creció un 10,7% en comparación con el mismo mes del año anterior, pero cae un 46,9% respecto a noviembre de 2019

Se transportaron 1,6 millones de kilogramos de correo en los aeropuertos españoles.

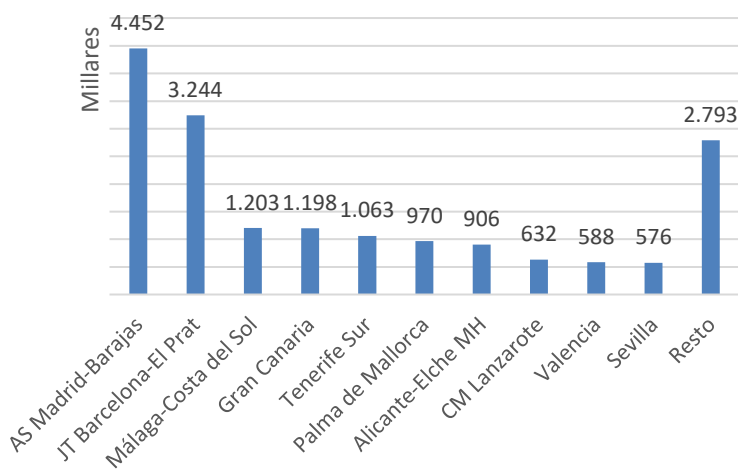
## Distribución del tráfico de pasajeros por Comunidades Autónomas



Comunidad de Madrid, Canarias y Cataluña fueron las Comunidades Autónomas con mayor número de movimientos de pasajeros durante el mes de noviembre de 2022

Estas tres Comunidades Autónomas en conjunto representaron el 67% del total del tráfico en España en noviembre de 2022.

## Movimiento de pasajeros en los principales aeropuertos españoles

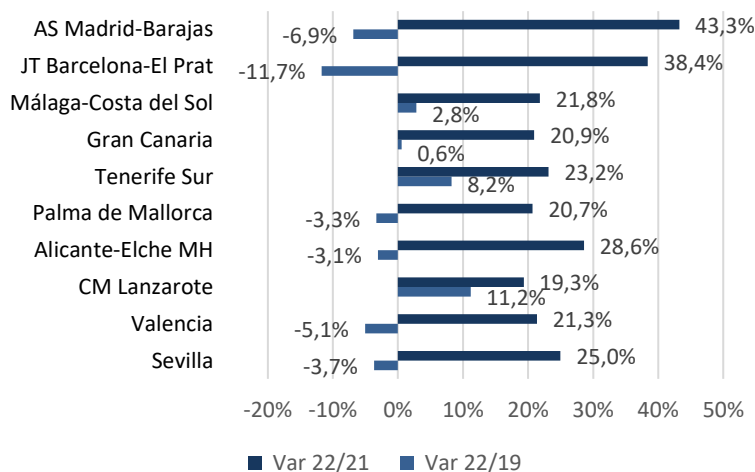


Aunque España cuenta con 50 aeródromos de interés general, el tráfico se encuentra muy concentrado en los principales aeropuertos.

Madrid, Barcelona y el aeropuerto de Málaga supusieron conjuntamente más de la mitad de los movimientos de pasajeros en los aeropuertos españoles en el mes

Si se consideran los diez aeropuertos de mayor tráfico, la cuota de movimientos de pasajeros ascendió al 84,8% del total del tráfico.

## Variación noviembre 22/21 y 22/19 del movimiento de pasajeros



En el movimiento de pasajeros, predominó el tráfico regular, que en este mes supuso el 97% del total del tráfico.

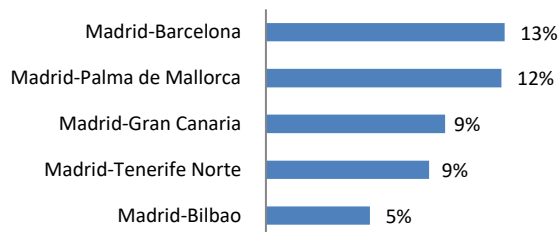
El crecimiento de tráfico en noviembre en los aeropuertos españoles fue generalizado, comparado con 2021. Además, respecto a 2019, varios aeropuertos experimentaron variaciones positivas

## Aeropuerto Adolfo Suárez Madrid-Barajas

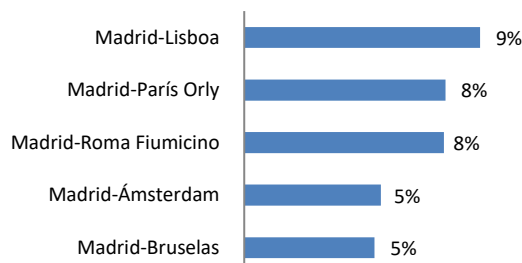
### Mercados noviembre



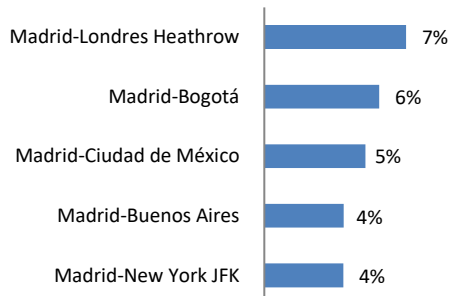
### Cuota en las rutas domésticas



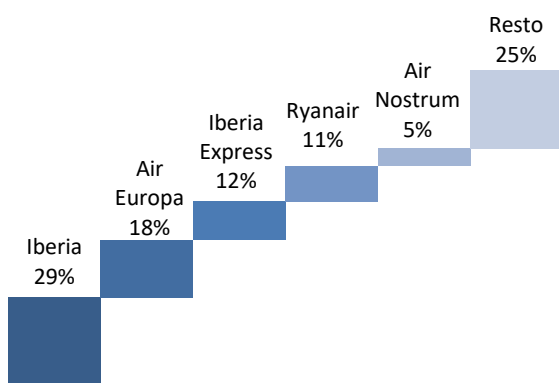
### Cuota en las rutas UE



### Cuota en las rutas extra UE



### Principales compañías



### Encabezó el ranking de aeropuertos españoles con 4,5 millones de pasajeros

En comparación con el mismo mes del año anterior, creció el **tráfico de pasajeros** un 43,3% y cayó un 6,9% en comparación con noviembre de 2019. Ascendió el número de **operaciones** un 26,7% comparándolo con 2021 y descendió un 10,3% en comparación con noviembre de 2019. El **tráfico comercial de carga** descendió un 2,4% comparándolo tanto con noviembre de 2021, como con el mismo mes de 2019. Así mismo, el **tráfico comercial de correo** creció un 3,8% en comparación con noviembre de 2021 y descendió un 52,4% respecto al mismo mes de 2019.

El mercado doméstico de transporte de pasajeros supone el 28,4% de la cuota en el aeropuerto. El principal destino doméstico fue Barcelona, que supuso el 13% del total del tráfico de pasajeros domésticos en el aeropuerto.

### El 71,6% del tráfico en Madrid fue internacional

El principal destino de la UE fue Lisboa, con el 9% del total del tráfico de pasajeros en el aeropuerto madrileño en dicho mercado.

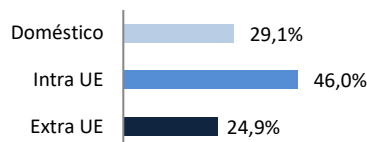
En el mercado extra-UE, los principales destinos estuvieron liderados por la ruta entre Madrid y Londres Heathrow, con el 7% de cuota.

### En noviembre operaron 72 compañías comerciales

Las dos primeras compañías por volumen de tráfico comercial supusieron casi la mitad de los movimientos de viajeros. Iberia fue líder con un 29% de la cuota.

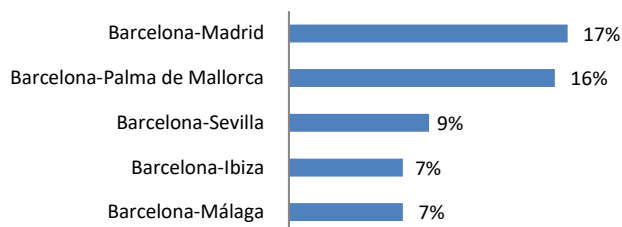
## Aeropuerto Josep Tarradellas Barcelona-El Prat

### Mercados noviembre




Movió 3,2 millones de pasajeros en noviembre, subieron los movimientos de pasajeros un 38,4% en relación a 2021 y bajaron un 11,7% respecto a 2019

### Cuota en las rutas domésticas




Comparándolo con noviembre de 2021 creció el número de **operaciones** un 22,2% y decreció un 12,6% en comparación al mismo mes de 2019. El **tráfico comercial de carga** creció un 1,4% respecto al mismo mes de 2021 y cae un 17,4% en relación a noviembre de 2019. Así mismo, el **transporte comercial de correo** disminuyó un 22,0% respecto a noviembre de 2021 y un 41,5% en relación a 2019.

### Cuota en las rutas UE



El mercado doméstico supuso el 29,1% del tráfico de pasajeros en el aeropuerto. El principal destino fue Madrid, que acumuló el 17% del total del tráfico de pasajeros en dicho mercado.

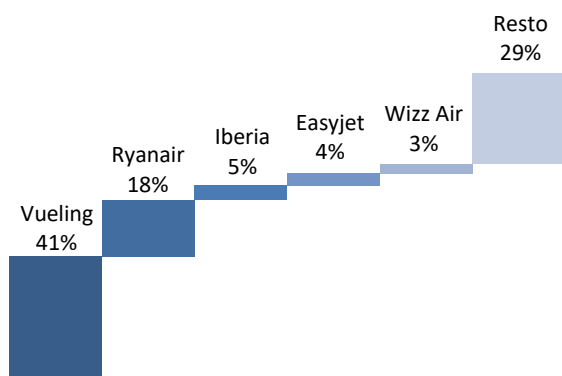
### Cuota en las rutas extra UE



El 46,0% del tráfico fue con destinos de la Unión Europea

El principal destino en este mercado fue Lisboa, que representó el 6% de la cuota en dicho mercado.

### Principales compañías



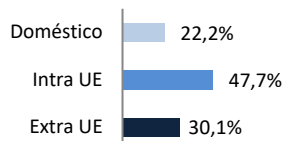
En el mercado extra-UE, el principal destino fue Londres-Gatwick, que acumuló hasta el 9% de la cuota de mercado en el aeropuerto.

En noviembre operaron 56 compañías comerciales

Vueling es claramente la principal compañía del aeropuerto. Captó hasta el 41% del tráfico comercial de pasajeros en Barcelona-El Prat.

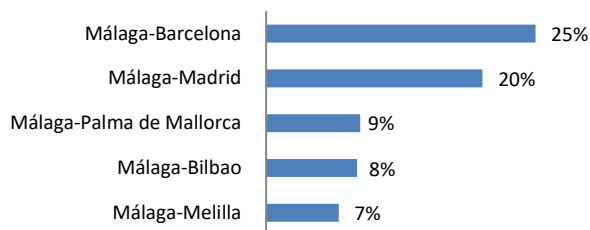
## Aeropuerto Málaga-Costa del Sol

### Mercados noviembre



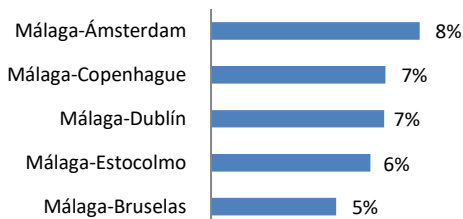
En noviembre, el aeropuerto movió 1,2 millones de pasajeros, un 21,8% más en comparación con noviembre de 2021 y un 2,8% más con 2019

### Cuota en las rutas domésticas



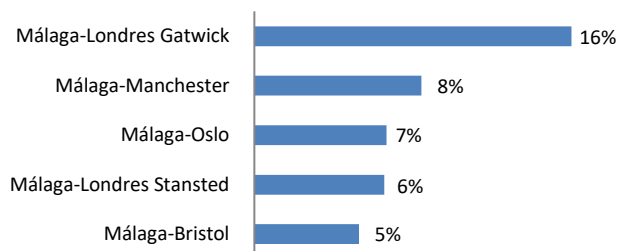
En comparación con el mismo mes del año anterior, aumentaron las **operaciones** un 7,4% y un 6,2% en comparación con noviembre de 2019. El **tráfico comercial de carga** cayó un 5,2% y un 51,2% comparándolo con noviembre de 2021 y 2019, respectivamente. El **transporte comercial de correo** con respecto al mes de noviembre de 2019 disminuyó un 89,8% (no se transportó correo por vía aérea en noviembre de 2021).

### Cuota en las rutas UE



El mercado doméstico supuso el 22,2% del tráfico de pasajeros en el aeropuerto de Málaga-Costa del Sol.

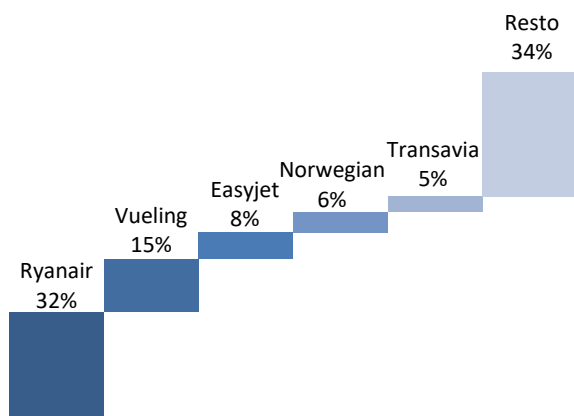
### Cuota en las rutas extra UE



El principal destino doméstico fue Barcelona, que supuso el 25% del total del tráfico de pasajeros domésticos en el aeropuerto.

*El 47,7% del tráfico comercial en Málaga fue con destinos de la Unión Europea*

### Principales compañías



El principal destino de la UE fue Ámsterdam, que supuso el 8% del total del tráfico de pasajeros en el aeropuerto en dicho mercado.

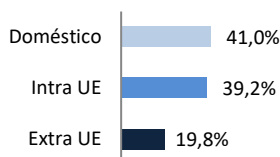
Fuera de la UE, el principal destino es Londres-Gatwick, alcanzando un 16% de la cuota en este mercado.

*En noviembre operaron 34 compañías comerciales*

Ryanair es la principal compañía del aeropuerto, con un 32% de cuota, seguida de Vueling (15%) y Easyjet (8%).

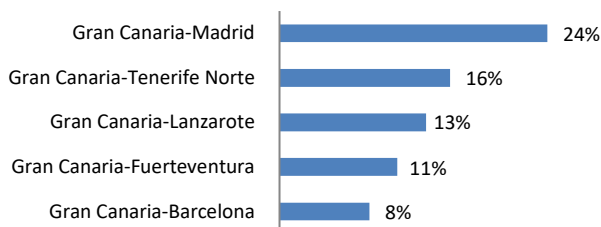
## Aeropuerto Gran Canaria

### Mercados noviembre



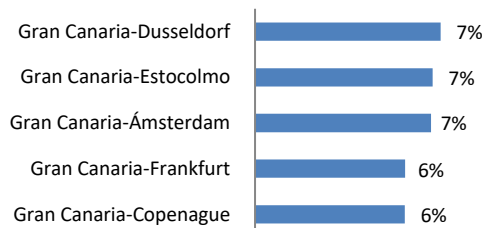
Movió 1,2 millones de pasajeros en noviembre, subiendo un 20,9% en relación a 2021 y un 0,6% más respecto a noviembre de 2019

### Cuota en las rutas domésticas



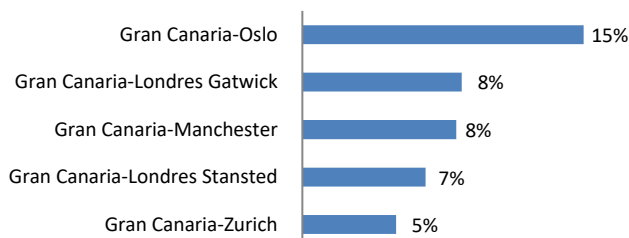
Comparándolo con noviembre de 2021, creció el número de **operaciones** un 15,0% y un 4,1% en comparación a 2019. El **tráfico comercial de carga** creció un 2,7% respecto al mismo mes de 2021 y disminuyó un 20,0% en relación a noviembre de 2019. El **transporte comercial de correo** creció un 14,4% en comparación con noviembre de 2021 y descendió un 35,6% respecto al mismo mes de 2019.

### Cuota en las rutas UE



El mercado doméstico supuso el 41,0% del tráfico de pasajeros en el aeropuerto. El principal destino fue Madrid, que acumuló el 24% del total del tráfico de pasajeros en dicho mercado.

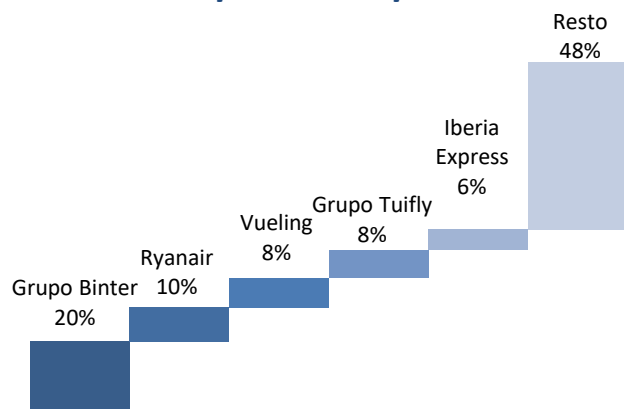
### Cuota en las rutas extra UE



El 39,2% del tráfico fue con destinos de la Unión Europea

El principal destino en este mercado fue Dusseldorf, que representó el 7% de la cuota en dicho mercado.

### Principales compañías



En el mercado extra-UE, el principal destino es Oslo, alcanzando el 15% de la cuota de mercado en el aeropuerto.

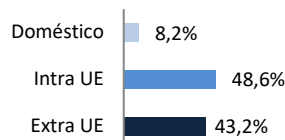
En noviembre operaron 45 compañías comerciales

Las compañías del Grupo Binter acaparan un 20% del tráfico del aeropuerto. Las cinco primeras compañías por volumen de tráfico comercial apenas llegaron a la mitad de los movimientos de viajeros en el aeropuerto.



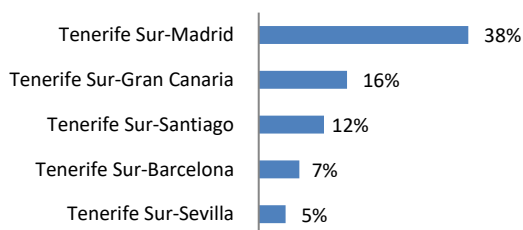
## Aeropuerto Tenerife Sur

### Mercados noviembre



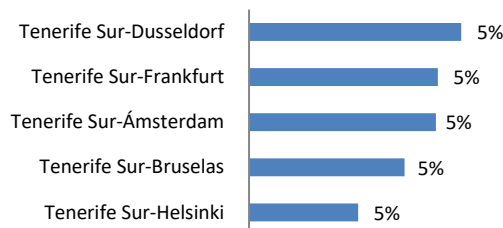
En noviembre subió el movimiento de pasajeros un 23,2% en comparación con 2021, moviendo 1,1 millones de pasajeros. Comparando con el mismo mes de 2019, crece un 8,2%

### Cuota en las rutas domésticas



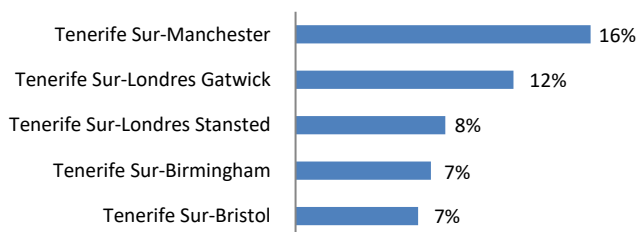
Ascendió el número de **operaciones** un 17,4% en comparación con 2021 y un 19,2% en relación a noviembre de 2019. El **tráfico comercial de carga** cayó un 27,2% y un 57,9% respecto a noviembre de 2021 y de 2019, respectivamente. El **transporte comercial de correo** no ha sido significativo en noviembre, con apenas 185 kg en 2022 (no se transportó correo comercial en los mismos meses de 2021 y 2019).

### Cuota en las rutas UE



El 8,2% del tráfico de pasajeros en el aeropuerto de Tenerife Sur fue doméstico

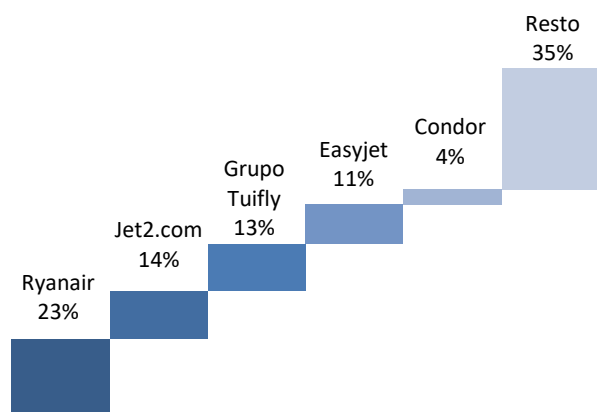
### Cuota en las rutas extra UE



En el mercado doméstico de transporte de pasajeros, el principal destino fue Madrid. Supuso el 38% del total de dicho mercado en el aeropuerto.

El principal destino europeo fue Dusseldorf, que supuso el 5% de la cuota en dicho mercado.

### Principales compañías

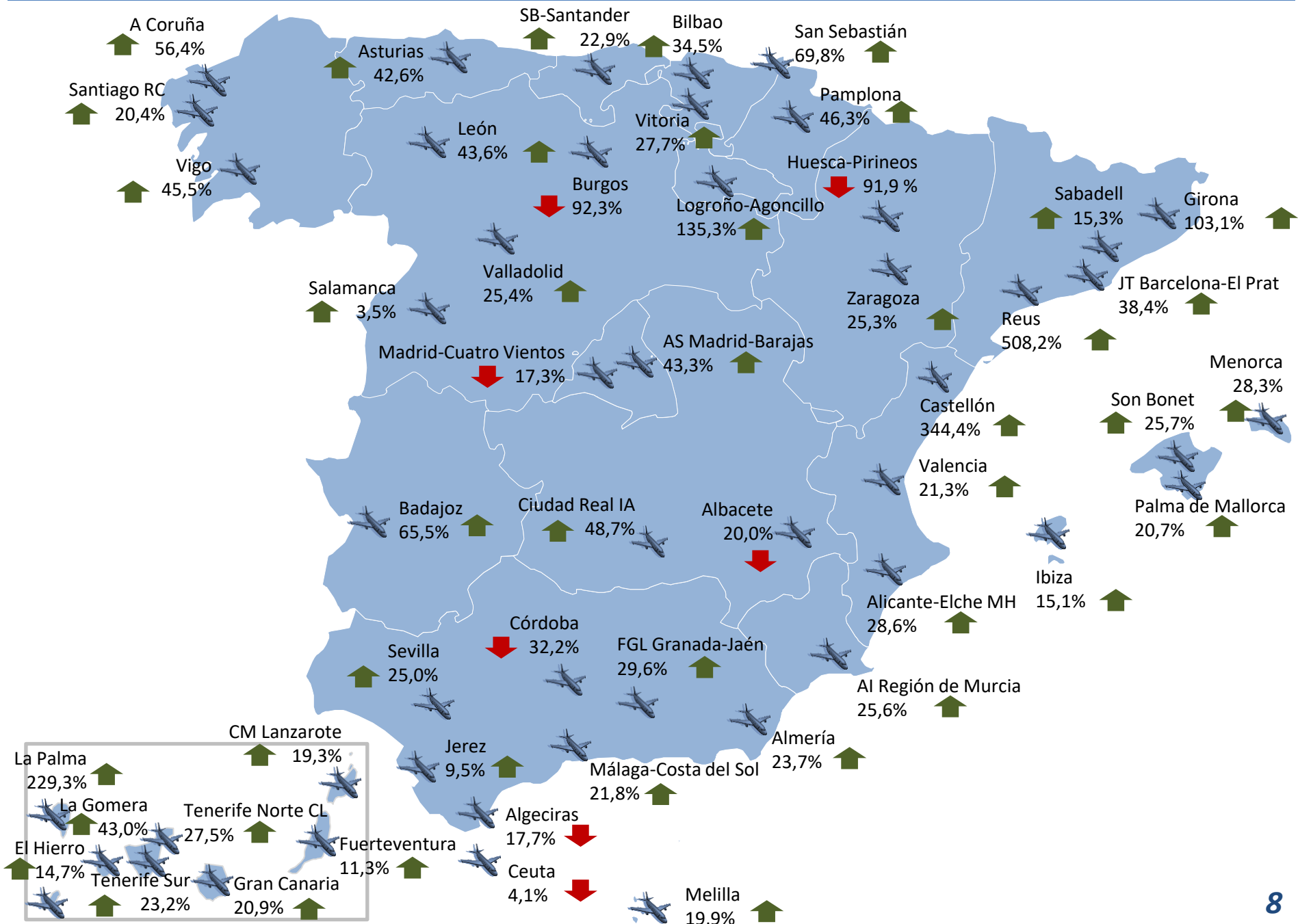


En el mercado extra-UE, el principal destino fue Manchester, que supuso el 16% del total del tráfico de pasajeros en el aeropuerto canario.

En noviembre operaron 43 compañías comerciales

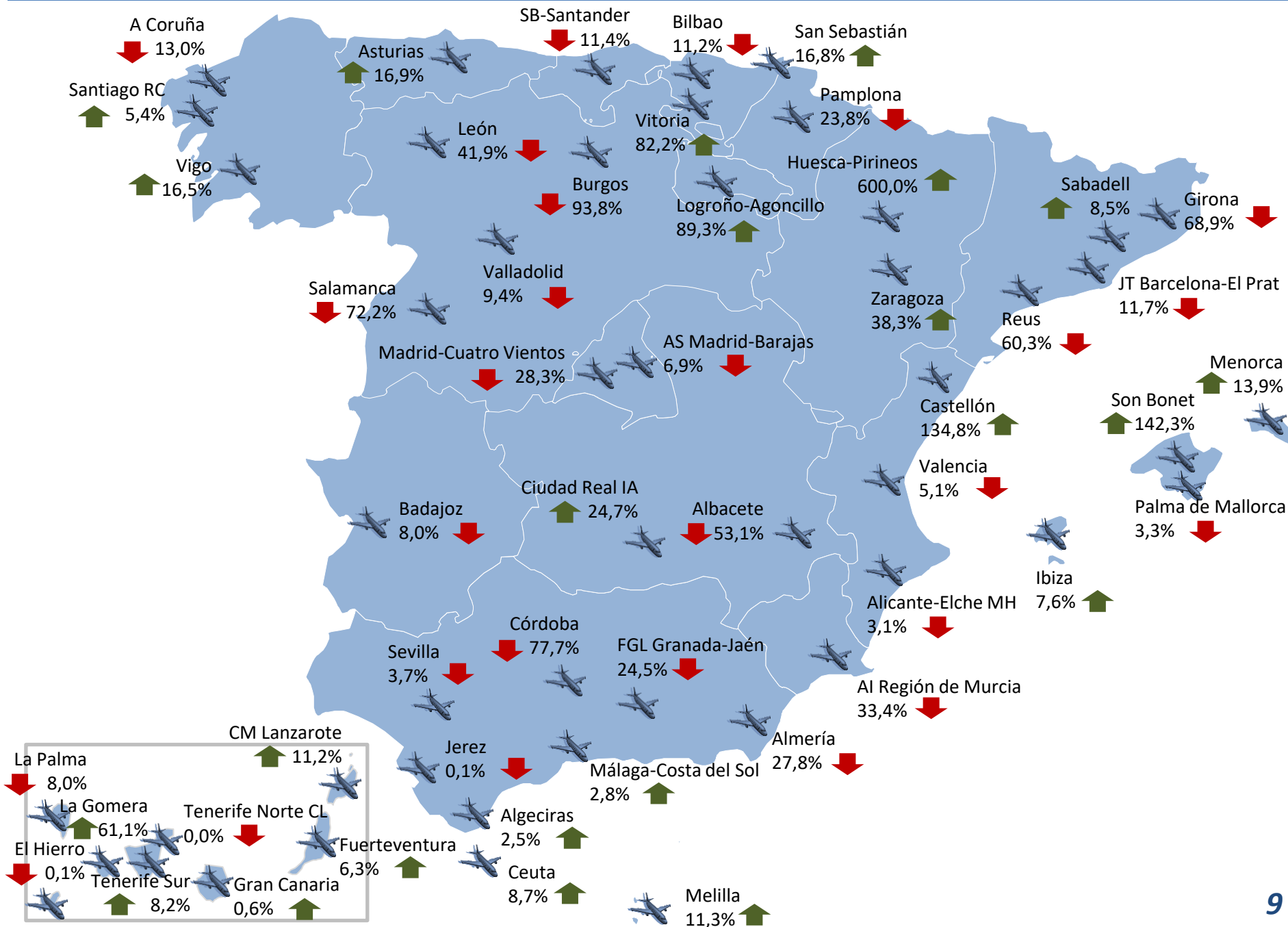
Ryanair fue la principal compañía del aeropuerto con un 23% de la cuota de pasajeros en el mismo. Le siguen Jet2.com (14%) y el Grupo TUIFly (13%).

# Variación de movimiento de pasajeros en los aeropuertos españoles - noviembre 2022/2021





# Variación de movimiento de pasajeros en los aeropuertos españoles - noviembre 2022/2019



DESGLOSE MENSUAL POR AEROPUERTOS – MOVIMIENTO DE PASAJEROS

NOVIEMBRE 2022

Aeropuertos	Doméstico				Intra UE				Extra UE				Total		Var % 22/21	Total 2019	Var % 22/19	Aeropuertos
	Regular	No Regular	OCT	Total	Regular	No Regular	OCT	Total	Regular	No Regular	OCT	Total	2022	2021				
1 AS Madrid-Barajas	1261046	2.303	2.234	1265.583	1551364	2.634	1.188	1555.186	1599.300	29.801	1.733	1630.834	4.451603	3.107.576	43,3	4.779.867	-6,9	AS Madrid-Barajas
2 JT Barcelona-El Prat	942.837	800	1.278	944.915	1489.251	1.154	565	1490.970	798.506	8.219	1.169	807.894	3.243.779	2.343.661	38,4	3.674.586	-11,7	JT Barcelona-El Prat
3 Málaga-Costa del Sol	265.527	327	1.416	267.270	570.930	1.967	549	573.446	347.363	13.598	1.225	362.186	1.202.902	987.322	21,8	1.169.841	2,8	Málaga-Costa del Sol
4 Gran Canaria	489.853	406	909	491.168	341.230	124.732	3.661	469.623	16.1024	72.720	3.205	236.949	1.197.740	990.330	20,9	1.191.079	0,6	Gran Canaria
5 Tenerife Sur	86.276	65	351	86.692	452.190	64.069	487	516.746	365.390	93.450	787	459.627	1.063.065	863.209	23,2	982.064	8,2	Tenerife Sur
6 Palma de Mallorca	587.012	405	150	587.567	291.658	3.000	194	294.852	83.565	3.598	33	87.196	969.615	803.347	20,7	1.002.869	-3,3	Palma de Mallorca
7 Alicante-Elche M H	41.328	164	102	41.594	362.864	435	137	363.436	379.764	2.1058	0	400.822	905.852	704.527	28,6	934.652	-3,1	Alicante-Elche M H
8 CM Lanzarote	203.109	11	8	203.128	172.657	16.934	676	190.267	195.845	42.984	5	238.834	632.229	529.812	19,3	568.727	11,2	CM Lanzarote
9 Valencia	176.425	914	594	177.933	315.126	1.311	760	317.197	91.930	832	465	93.227	588.357	484.859	21,3	619.670	-5,1	Valencia
10 Sevilla	290.650	438	907	291.995	216.250	2.532	1.223	220.005	63.409	539	30	63.978	575.978	460.855	25,0	597.855	-3,7	Sevilla
11 Fuerteventura	136.003	19	0	136.022	198.694	29.281	166	228.141	113.974	16.482	0	129.456	493.619	443.563	11,3	464.495	6,3	Fuerteventura
12 Tenerife Norte CL	466.979	63	223	467.265	1.796	212	182	2.190	320	14	12	346	469.801	368.431	27,5	469.991	-0,0	Tenerife Norte CL
13 Bilbao	25.1059	407	898	252.364	101.189	15	11	101.215	28.467	701	15	29.183	382.762	284.520	34,5	431.277	-11,2	Bilbao
14 Ibiza	200.110	43	147	200.300	15.734	280	501	16.515	7.957	82	100	8.139	224.954	195.429	15,1	209.061	7,6	Ibiza
15 Santiago RC	167.420	185	885	168.490	22.418	41	89	22.548	18.940	1.022	853	20.815	2.11853	176.021	20,4	201.069	5,4	Santiago RC
16 Asturias	98.210	137	228	98.575	14.927	25	52	15.004	7.422	332	1	7.755	12.1334	103.823	42,6	103.823	16,9	Asturias
17 La Palma	93.670	6	36	93.712	15.730	2.733	0	18.463	851	1.148	0	1.999	114.174	34.668	229,3	124.035	-8,0	La Palma
18 Menorca	93.259	105	43	93.407	3.295	37	7	3.339	2.362	10	8	2.380	99.126	77.289	28,3	87.042	13,9	Menorca
19 A Coruña	86.392	20	9	86.421	1.620	110	0	1.730	4.068	5	1	4.074	92.225	58.957	56,4	106.003	-13,0	A Coruña
20 Vigo	82.695	462	8	83.165	0	6	173	179	0	25	0	25	83.369	57.298	45,5	71.575	16,5	Vigo
21 SB Santander	39.315	148	337	39.800	23.953	20	23	23.996	14.615	6	7	14.628	78.424	63.794	22,9	88.558	-11,4	SB Santander
22 FGL Granada-Jaén	68.856	188	110	69.154	2.659	63	226	2.948	1.147	189	21	1.357	73.459	56.672	29,6	97.235	-24,5	FGL Granada-Jaén
23 Jerez de la Frontera	39.232	67	288	39.587	9.680	981	322	10.983	463	20	6	489	51.059	46.631	9,5	51.085	-0,1	Jerez de la Frontera
24 Zaragoza	13.106	101	290	13.497	21.559	212	19	21.790	9.431	189	13	9.633	44.920	35.852	25,3	32.488	38,3	Zaragoza
25 Melilla	37.733	202	185	38.120	0	4	0	4	0	0	0	0	38.124	31.787	19,9	34.249	11,3	Melilla
26 San Sebastián	29.394	19	66	29.479	0	59	39	98	0	20	18	38	29.615	17.445	69,8	25.345	16,8	San Sebastián
27 Almería	24.063	570	461	25.094	691	59	0	750	2.738	0	901	3.639	29.483	23.827	23,7	40.808	-27,8	Almería
28 AI Región Murcia	2.478	13	6	2.597	7.368	105	10	7.483	16.874	16	160	17.050	27.130	21.592	25,6	40.727	-33,4	AI Región Murcia
29 El Hierro	23.129	40	6	23.175	0	0	0	0	0	0	0	0	23.175	20.203	14,7	23.205	-0,1	El Hierro
30 Vitoria	11.747	347	0	12.094	5.244	509	30	5.783	0	1.264	0	1.264	19.141	14.992	27,7	10.507	82,2	Vitoria
31 Pamplona	16.169	453	79	16.701	0	11	41	52	0	319	26	345	17.098	11.684	46,3	22.452	-23,8	Pamplona
32 Girona	0	277	54	331	11.377	136	74	11.587	2.416	75	25	2.516	14.434	7.107	103,1	46.351	-68,9	Girona
33 Valladolid	11.641	125	0	11.766	0	451	0	451	0	155	0	155	12.372	9.868	25,4	13.656	-9,4	Valladolid
34 Castellón	782	3	0	785	6.145	3	0	6.148	4.186	0	0	4.186	11.119	2.502	344,4	4.736	134,8	Castellón
35 La Gomera	7.820	0	10	7.830	0	0	0	0	0	0	0	0	7.830	5.475	43,0	4.860	61,1	La Gomera
36 Ceuta	6.470	60	0	6.530	0	0	0	0	0	0	0	0	6.530	6.811	-4,1	6.007	8,7	Ceuta
37 Badajoz	5.954	136	28	6.118	0	14	16	30	0	7	0	7	6.155	3.719	65,5	6.690	-8,0	Badajoz
38 Algeciras	3.085	0	0	3.085	0	0	0	0	0	0	0	0	3.085	3.750	-17,7	3.009	2,5	Algeciras
39 León	1.961	10	9	1.980	0	32	0	32	0	3	0	3	2.015	1.403	43,6	3.467	-41,9	León
40 Reus	0	166	114	280	1.625	8	13	1.646	0	2	0	2	1.928	317	508,2	4.852	-60,3	Reus
41 Logroño-Agoncillo	1.049	62	0	1.111	0	5	0	5	0	145	0	145	1.261	536	135,3	666	89,3	Logroño-Agoncillo
42 Sabadell	0	85	342	427	0	0	24	24	0	2	7	9	460	399	15,3	424	8,5	Sabadell
43 Son Bonet	0	0	252	252	0	0	46	46	0	0	0	0	298	237	25,7	123	142,3	Son Bonet
44 Córdoba	0	0	182	182	0	0	18	18	0	0	0	0	200	295	-32,2	896	-77,7	Córdoba
45 Salamanca	0	0	144	144	0	4	0	4	0	0	0	0	148	143	3,5	532	-72,2	Salamanca
46 Ciudad Real IA	0	0	16	16	0	0	35	35	0	0	65	65	116	78	48,7	93	24,7	Ciudad Real IA
47 Madrid-Cuatro Vientos	0	39	38	77	0	5	9	14	0	0	0	0	91	110	-17,3	127	-28,3	Madrid-Cuatro Vientos
48 Albacete	0	5	9	14	0	49	3	52	0	18	0	18	84	105	-20,0	179	-53,1	Albacete
49 Burgos	0	20	40	60	0	0	16	16	0	2	0	2	78	1015	-92,3	1.261	-93,8	Burgos
50 Huesca-Pirineos	0	0	12	12	0	2	0	2	0	0	0	0	14	172	-91,9	2	600,0	Huesca-Pirineos
<b>Totales</b>	<b>6.463.844</b>	<b>10.516</b>	<b>13.504</b>	<b>6.487.864</b>	<b>6.229.224</b>	<b>254.240</b>	<b>11.585</b>	<b>6.495.049</b>	<b>4.322.327</b>	<b>308.052</b>	<b>10.891</b>	<b>4.641.270</b>	<b>17.624.183</b>	<b>13.445.256</b>	<b>31,1</b>	<b>18.354.171</b>	<b>-4,0</b>	<b>Totales</b>

DESGLOSE MENSUAL POR AEROPUERTOS – MOVIMIENTO DE AERONAVES

NOVIEMBRE 2022

Aeropuertos	Doméstico				Intra UE				Extra UE				Total		Var % 22/21	Total 2019	Var % 22/19	Aeropuertos
	Regular	No Regular	OCT	Total	Regular	No Regular	OCT	Total	Regular	No Regular	OCT	Total	2022	2021				
1 AS Madrid-Barajas	9.132	418	269	9.819	11.124	495	272	11.891	7.768	685	274	8.727	30.437	24.031	26,7	33.929	-10,3	AS Madrid-Barajas
2 JT Barcelona-El Prat	6.197	257	144	6.598	9.559	346	113	10.018	4.801	274	97	5.172	21.788	17.837	22,2	24.938	-12,6	JT Barcelona-El Prat
3 Gran Canaria	5.870	142	317	6.329	2.335	747	42	3.124	1.249	435	116	1.800	11.253	9.782	15,0	10.806	4,1	Gran Canaria
4 Málaga-Costa del Sol	2.278	117	261	2.656	3.635	306	100	4.041	2.380	342	138	2.860	9.557	8.899	7,4	9.003	6,2	Málaga-Costa del Sol
5 Palma de Mallorca	4.973	265	254	5.492	2.002	499	89	2.590	633	260	75	968	9.050	8.257	9,6	8.813	2,7	Palma de Mallorca
6 Tenerife Sur	879	10	385	1.274	2.877	396	17	3.290	2.206	555	71	2.832	7.396	6.298	17,4	6.205	19,2	Tenerife Sur
7 Alicante-Eiçhe MH	1.124	17	45	1.186	2.302	51	31	2.384	2.450	179	37	2.666	6.236	5.382	15,9	6.673	-6,5	Alicante-Eiçhe MH
8 Tenerife Norte CL	5.456	126	208	5.790	36	14	10	60	2	9	16	27	5.877	4.809	22,2	6.115	-3,9	Tenerife Norte CL
9 CM Lanzarote	2.494	9	145	2.648	1.138	110	6	1.254	1.236	254	28	1.518	5.420	4.991	8,6	4.827	12,3	CM Lanzarote
10 Valencia	1.659	61	465	2.185	2.128	111	149	2.388	692	48	74	814	5.387	5.020	7,3	5.854	-8,0	Valencia
11 Sevilla	2.009	87	726	2.822	1.429	78	76	1.583	427	25	40	492	4.897	4.607	6,3	4.968	-1,4	Sevilla
12 Fuerteventura	1.779	37	87	1.903	1.302	185	9	1.496	734	93	18	845	4.244	4.114	3,2	3.923	8,2	Fuerteventura
13 Sabadell	0	43	4.049	4.092	0	2	58	60	0	2	8	10	4.162	3.674	13,3	4.370	-4,8	Sabadell
14 Jerez de la Frontera	286	37	3.086	3.409	70	27	32	129	5	9	21	35	3.573	3.085	15,8	3.785	-5,6	Jerez de la Frontera
15 Madrid-Cuatro Vientos	0	30	3.462	3.492	0	13	21	34	0	0	3	3	3.529	4.206	-16,1	3.095	14,0	Madrid-Cuatro Vientos
16 Bilbao	1.878	98	160	2.126	919	12	13	944	221	29	15	265	3.335	2.673	24,8	3.755	-11,2	Bilbao
17 Ibiza	2.001	187	144	2.332	118	148	44	310	89	40	27	166	2.798	2.617	6,9	2.414	15,9	Ibiza
18 La Palma	1.596	12	37	1.645	134	16	0	150	8	9	1	18	1.813	620	192,4	1.820	-0,4	La Palma
19 Santiago RC	1.198	35	121	1.354	179	3	35	217	128	21	18	167	1.738	1.477	17,7	1.503	15,6	Santiago RC
20 Burgos	0	6	1.316	1.322	0	0	5	5	0	2	0	2	1.329	990	34,2	278	378,1	Burgos
21 Menorca	1.026	126	33	1.185	38	13	17	68	28	7	6	41	1.294	1.257	2,9	1.098	17,9	Menorca
22 Reus	0	25	1.212	1.237	12	8	17	37	0	3	1	4	1.278	1.239	3,1	1.052	21,5	Reus
23 A Coruña	671	26	444	1.141	18	3	8	29	34	2	5	41	1.211	950	27,5	1.217	-0,5	A Coruña
24 Girona	0	20	895	915	70	39	103	212	16	24	27	67	1.194	976	22,3	1.390	-14,1	Girona
25 FGL Granada-Jaén	552	19	495	1.066	16	13	5	34	12	6	9	27	1.127	927	21,6	1.162	-3,0	FGL Granada-Jaén
26 Vitoria	268	13	160	441	440	132	41	613	42	12	6	60	1.114	1.090	2,2	772	44,3	Vitoria
27 Vigo	669	44	274	987	0	51	40	91	0	20	1	21	1.099	930	18,2	821	33,9	Vigo
28 Córdoba	0	0	1.024	1.024	0	0	9	9	0	0	2	2	1.035	809	27,9	944	9,6	Córdoba
29 Asturias	697	20	43	760	98	20	25	143	68	10	7	85	988	730	35,3	966	2,3	Asturias
30 Melilla	798	41	51	890	0	1	0	1	0	0	1	1	892	664	34,3	708	26,0	Melilla
31 Son Bonet	0	0	792	792	0	0	43	43	0	0	0	0	835	512	63,1	635	31,5	Son Bonet
32 Almería	320	24	410	754	8	14	0	22	21	0	31	52	828	599	38,2	830	-0,2	Almería
33 SB Santander	311	26	176	513	159	10	17	186	106	5	6	117	816	674	21,1	730	11,8	SB Santander
34 Zaragoza	106	21	160	287	141	14	15	170	250	47	19	316	773	963	-19,7	789	-2,0	Zaragoza
35 Ceuta	528	36	20	584	0	0	0	0	0	0	0	0	584	628	-7,0	556	5,0	Ceuta
36 Pamplona	215	28	199	442	0	4	19	23	0	5	10	15	480	347	38,3	422	13,7	Pamplona
37 El Hierro	434	16	30	480	0	0	0	0	0	0	0	0	480	414	15,9	482	-0,4	El Hierro
38 Castellón	42	9	321	372	51	12	3	66	18	10	0	28	466	413	12,8	591	-21,2	Castellón
39 San Sebastián	272	15	94	381	0	19	19	38	0	6	6	12	431	262	64,5	420	2,6	San Sebastián
40 Salamanca	0	0	409	409	0	2	3	5	0	0	0	0	414	556	-25,5	670	-38,2	Salamanca
41 Valladolid	82	58	152	292	0	35	9	44	0	6	1	7	343	409	-16,1	176	94,9	Valladolid
42 La Gomera	238	0	58	296	0	0	0	0	0	0	0	0	296	202	46,5	170	74,1	La Gomera
43 AI Región Murcia	27	20	12	59	58	23	4	85	120	9	8	137	281	255	10,2	375	-25,1	AI Región Murcia
44 Algeciras	262	0	6	268	0	0	0	0	0	0	0	0	268	324	-17,3	264	1,5	Algeciras
45 Badajoz	132	23	86	241	0	5	9	14	0	5	1	6	261	160	63,1	222	17,6	Badajoz
46 León	36	5	82	123	0	12	0	12	0	2	0	2	137	166	-17,5	115	19,1	León
47 Logroño-Agoncillo	35	6	72	113	0	3	1	4	0	2	0	2	119	75	58,7	74	60,8	Logroño-Agoncillo
48 Huesca-Pirineos	0	0	68	68	0	4	0	4	0	0	0	0	72	121	-40,5	648	-88,9	Huesca-Pirineos
49 Albacete	0	2	29	31	0	12	12	24	0	6	5	11	66	108	-38,9	69	-4,3	Albacete
50 Ciudad Real IA	0	0	11	11	0	0	0	0	0	0	3	37	48	44	9,1	36	33,3	Ciudad Real IA
<b>Totales</b>	<b>58.530</b>	<b>2.617</b>	<b>23.489</b>	<b>84.636</b>	<b>42.396</b>	<b>4.008</b>	<b>1.541</b>	<b>47.945</b>	<b>25.744</b>	<b>3.458</b>	<b>1.266</b>	<b>30.468</b>	<b>163.049</b>	<b>140.173</b>	<b>16,3</b>	<b>165.478</b>	<b>-1,5</b>	<b>Totales</b>

DESGLOSE MENSUAL POR AEROPUERTOS – TRÁFICO COMERCIAL DE CARGA (Kg)

NOVIEMBRE 2022

Aeropuertos	Doméstico			Intra UE			Extra UE			Total		Var % 22/21	Total 2019	Var % 22/19	Aeropuertos
	Regular	No Regular	Total	Regular	No Regular	Total	Regular	No Regular	Total	2022	2021				
1 AS Madrid-Barajas	1.164.352	1.551.200	2.715.552	11.182.554	2.257.892	13.440.446	33.015.492	2.776.769	35.792.261	51.948.259	53.225.690	-2,4	53.241.981	-2,4	AS Madrid-Barajas
2 JT Barcelona-El Prat	681.369	65.469	746.838	4.911.705	148	4.911.853	7.647.564	240	7.647.804	13.306.495	13.120.077	14	16.111.642	-17,4	JT Barcelona-El Prat
3 Zaragoza	0	0	0	244.278	927	245.205	9.643.022	16.353.371	11.278.393	11.523.598	20.044.341	-42,5	20.911.484	-44,9	Zaragoza
4 Vitoria	1.750.046	9.535	1.759.581	4.049.707	318.095	4.367.802	372.916	278	373.194	6.500.577	6.861.744	-5,3	5.666.863	14,7	Vitoria
5 Gran Canaria	536.316	601.777	1.138.093	49.737	13.694	63.431	158.333	29.454	187.787	1.389.311	1.352.349	2,7	1.736.703	-20,0	Gran Canaria
6 Valencia	645.817	0	645.817	5.119.47	0	5.119.47	15.944	0	15.944	1.173.708	1.166.829	1,5	1.380.531	-15,0	Valencia
7 Tenerife Norte CL	287.791	802.208	1.089.999	0	0	0	2.960	0	2.960	1.092.959	955.531	14,4	934.817	16,9	Tenerife Norte CL
8 Sevilla	7.118.57	165.360	8.772.17	14.352	8	14.360	73	0	73	891.650	844.300	5,6	968.452	-7,9	Sevilla
9 Palma de Mallorca	185.002	400.549	585.551	8.694	6.447	15.141	7.400	0	7.400	608.092	596.806	1,9	560.486	8,5	Palma de Mallorca
10 Alicante-Elche MH	405.217	0	405.217	6.978	0	6.978	428	669	1.097	413.292	401.529	2,9	347.149	19,1	Alicante-Elche MH
11 Santiago RC	404.571	0	404.571	0	0	0	0	30	30	404.601	468.331	-13,6	277.368	45,9	Santiago RC
12 Málaga-Costa del Sol	16.076	0	16.076	53.042	0	53.042	49.247	159	49.406	118.524	124.981	-5,2	242.792	-51,2	Málaga-Costa del Sol
13 Ibiza	6.242	77.510	83.752	0	0	0	0	0	0	83.752	81.819	2,4	88.214	-5,1	Ibiza
14 Vigo	27.072	2.657	29.729	0	42.842	42.842	0	976	976	73.547	36.679	100,5	46.285	58,9	Vigo
15 Tenerife Sur	10.747	0	10.747	48.451	466	48.917	8.666	4.296	12.962	72.626	99.730	-27,2	172.539	-57,9	Tenerife Sur
16 Bilbao	19.061	74	19.135	36.023	0	36.023	5.795	0	5.795	60.953	49.492	23,2	81.567	-25,3	Bilbao
17 Menorca	2.600	56.070	58.670	0	0	0	0	0	0	58.670	130.684	-55,1	114.811	-48,9	Menorca
18 CM Lanzarote	49.155	0	49.155	861	0	861	30	250	280	50.296	59.042	-14,8	70.584	-28,7	CM Lanzarote
19 Fuerteventura	30.316	0	30.316	2.711	81	2.792	38	66	104	33.212	39.851	-16,7	79.807	-58,4	Fuerteventura
20 La Palma	22.999	0	22.999	128	0	128	0	0	0	23.127	13.098	76,6	37.664	-38,6	La Palma
21 Girona	0	0	0	0	8.031	8.031	0	0	0	8.031	62.497	-87,1	1.355	492,7	Girona
22 A Coruña	7.751	0	7.751	0	0	0	0	0	0	7.751	8.381	-7,5	11.526	-32,8	A Coruña
23 El Hierro	5.107	0	5.107	0	0	0	0	0	0	5.107	5.339	-4,3	5.821	-12,3	El Hierro
24 Melilla	3.036	0	3.036	0	0	0	0	0	0	3.036	1.197	153,6	11.336	-73,2	Melilla
25 Jerez de la Frontera	1.797	0	1.797	0	0	0	0	0	0	1.797	0	--	88	1942,0	Jerez de la Frontera
26 La Gomera	678	0	678	0	0	0	0	0	0	678	408	66,2	167	306,0	La Gomera
27 Asturias	328	0	328	0	0	0	0	0	0	328	1.606	-79,6	1.139	-71,2	Asturias
28 Valladolid	0	0	0	0	75	75	0	0	0	75	0	--	0	--	Valladolid
29 Pamplona	0	0	0	0	0	0	0	0	0	0	41	-100,0	3.396	-100,0	Pamplona
30 Al Región Murcia	0	0	0	0	0	0	0	0	0	0	11	-100,0	0	--	Al Región Murcia
31 Almería	0	0	0	0	0	0	0	0	0	0	6	-100,0	0	--	Almería
32 Burgos	0	0	0	0	0	0	0	0	0	0	0	--	400	-100,0	Burgos
33 San Sebastián	0	0	0	0	0	0	0	0	0	0	0	--	67	-100,0	San Sebastián
<b>Totales</b>	<b>6.975.303</b>	<b>3.732.409</b>	<b>10.707.712</b>	<b>21.121.168</b>	<b>2.648.706</b>	<b>23.769.874</b>	<b>50.927.908</b>	<b>4.448.558</b>	<b>55.376.466</b>	<b>89.854.052</b>	<b>99.742.359</b>	<b>-9,9</b>	<b>103.107.034</b>	<b>-12,9</b>	<b>Totales</b>

DESGLOSE MENSUAL POR AEROPUERTOS – TRÁFICO COMERCIAL DE CORREO (Kg)

NOVIEMBRE 2022

Aeropuertos	Doméstico			Intra UE			Extra UE			Total		Var % 22/21	Total 2019	Var % 22/19	Aeropuertos
	Regular	No Regular	Total	Regular	No Regular	Total	Regular	No Regular	Total	2022	2021				
1 AS Madrid-Barajas	21244	206.846	228.090	413.352	0	413.352	419.430	9.549	428.979	1.070.421	1.031.582	3,8	2.249.800	-52,4	AS Madrid-Barajas
2 Tenerife Norte CL	165	300.943	301.108	0	0	0	0	0	0	301.108	123.352	144,1	259.059	16,2	Tenerife Norte CL
3 Gran Canaria	148	143.114	143.262	1.393	0	1.393	0	263	263	144.918	126.698	14,4	225.030	-35,6	Gran Canaria
4 JT Barcelona-El Prat	14.385	0	14.385	29.580	0	29.580	13.119	0	13.119	57.084	73.163	-22,0	97.634	-41,5	JT Barcelona-El Prat
5 Bilbao	0	0	0	876	0	876	0	0	0	876	0	--	0	--	Bilbao
6 Málaga-Costa del Sol	0	0	0	76	0	76	196	0	196	272	0	--	2.660	-89,8	Málaga-Costa del Sol
7 Palma de Mallorca	258	0	258	0	0	0	0	0	0	258	52.921	-99,5	76.422	-99,7	Palma de Mallorca
8 La Palma	84	0	84	174	0	174	0	0	0	258	0	--	4.145	-93,8	La Palma
9 Sevilla	93	0	93	0	0	0	150	0	150	243	881	-72,4	4.481	-94,6	Sevilla
10 Valencia	0	0	0	214	0	214	0	0	0	214	576	-62,8	516	-58,5	Valencia
11 Tenerife Sur	0	0	0	104	0	104	81	0	81	185	0	--	0	--	Tenerife Sur
12 CM Lanzarote	5	0	5	0	0	0	0	0	0	5	183	-97,3	3.887	-99,9	CM Lanzarote
13 Asturias	5	0	5	0	0	0	0	0	0	5	0	--	2.010	-99,8	Asturias
14 Alicante-Elche MH	3	0	3	0	0	0	0	0	0	3	4	-25,0	26	-88,5	Alicante-Elche MH
15 Menorca	0	0	0	0	0	0	0	0	0	0	7.819	-100,0	15.953	-100,0	Menorca
16 Ibiza	0	0	0	0	0	0	0	0	0	0	6.880	-100,0	9.250	-100,0	Ibiza
17 El Hierro	0	0	0	0	0	0	0	0	0	0	0	--	9.138	-100,0	El Hierro
18 A Coruña	0	0	0	0	0	0	0	0	0	0	0	--	6.483	-100,0	A Coruña
19 Fuerteventura	0	0	0	0	0	0	0	0	0	0	0	--	382	-100,0	Fuerteventura
20 SB Santander	0	0	0	0	0	0	0	0	0	0	0	--	106	-100,0	SB Santander
21 Santiago RC	0	0	0	0	0	0	0	0	0	0	0	--	57	-100,0	Santiago RC
22 Melilla	0	0	0	0	0	0	0	0	0	0	0	--	26	-100,0	Melilla
23 Pamplona	0	0	0	0	0	0	0	0	0	0	0	--	4	-100,0	Pamplona
24 La Gomera	0	0	0	0	0	0	0	0	0	0	0	--	4	-100,0	La Gomera
25 San Sebastián	0	0	0	0	0	0	0	0	0	0	0	--	3	-100,0	San Sebastián
<b>Totales</b>	<b>36.390</b>	<b>650.903</b>	<b>687.293</b>	<b>445.769</b>	<b>0</b>	<b>445.769</b>	<b>432.976</b>	<b>9.812</b>	<b>442.788</b>	<b>1.575.850</b>	<b>1.424.059</b>	<b>10,7</b>	<b>2.967.076</b>	<b>-46,9</b>	<b>Totales</b>

DESGLOSE MENSUAL POR COMUNIDADES AUTÓNOMAS – MOVIMIENTO DE PASAJEROS

NOVIEMBRE 2022

Comunidad Autónoma	Doméstico				Intra UE				Extra UE				Total		Var % 22/21	Total 2019	Var % 22/19	Comunidad Autónoma
	Regular	No Regular	OCT	Total	Regular	No Regular	OCT	Total	Regular	No Regular	OCT	Total	2022	2021				
1 Comunidad de Madrid	1261046	2.342	2.272	1265.660	1551364	2.639	1.197	1555.200	1599.300	29.801	1.733	1630.834	4.451.694	3.107.686	43,2	4.779.994	-6,9	Comunidad de Madrid
2 Canarias	1506.839	610	1.543	1508.992	1.182.297	237.961	5.172	1.425.430	837.404	225.798	4.009	1.067.211	4.001.633	3.255.691	22,9	3.828.456	4,5	Canarias
3 Cataluña	942.837	1328	1.788	945.953	1.502.253	1.298	676	1.504.227	800.922	8.298	1.201	810.421	3.260.601	2.351.484	38,7	3.726.213	-12,5	Cataluña
4 Andalucía	691.413	1.590	3.364	696.367	800.210	5.602	2.338	808.150	415.120	14.346	2.183	431.649	1.936.166	1.579.352	22,6	1.960.729	-1,3	Andalucía
5 Comunidad Valenciana	318.535	1.081	696	320.312	684.135	1.749	897	686.781	475.880	2.1890	465	498.235	1.505.328	1.191.888	26,3	1.559.058	-3,4	Comunidad Valenciana
6 Islas Baleares	880.381	553	592	881.526	310.687	3.317	748	314.752	93.884	3.690	141	97.715	1.293.993	1.076.302	20,2	1.299.095	-0,4	Islas Baleares
7 País Vasco	292.200	773	964	293.937	106.433	583	80	107.096	28.467	1.985	33	30.485	431.518	316.957	36,1	467.129	-7,6	País Vasco
8 Galicia	336.507	667	902	338.076	24.038	157	262	24.457	23.008	1.052	854	24.914	387.447	292.276	32,6	378.647	2,3	Galicia
9 Principado de Asturias	98.210	137	228	98.575	14.927	25	52	15.004	7.422	332	1	7.755	12.134	85.061	42,6	103.823	16,9	Principado de Asturias
10 Cantabria	39.315	148	337	39.800	23.953	20	23	23.996	14.615	6	7	14.628	78.424	63.794	22,9	88.558	-11,4	Cantabria
11 Aragón	13.106	101	302	13.509	21.559	214	19	21.792	9.431	189	13	9.633	44.934	36.024	24,7	32.490	38,3	Aragón
12 Melilla	37.733	202	185	38.120	0	4	0	4	0	0	0	0	38.124	31.787	19,9	34.249	11,3	Melilla
13 Región de Murcia	2.478	113	6	2.597	7.368	105	10	7.483	16.874	16	160	17.050	27.130	21.592	25,6	40.727	-33,4	Región de Murcia
14 Comunidad Foral de Navarra	16.169	453	79	16.701	0	11	41	52	0	319	26	345	17.098	11.684	46,3	22.452	-23,8	Comunidad Foral de Navarra
15 Castilla Y León	13.602	155	193	13.950	0	487	16	503	0	160	0	160	14.613	12.429	17,6	18.916	-22,7	Castilla Y León
16 Ceuta	6.470	60	0	6.530	0	0	0	0	0	0	0	0	6.530	6.811	-4,1	6.007	8,7	Ceuta
17 Extremadura	5.954	136	28	6.118	0	14	16	30	0	7	0	7	6.155	3.719	65,5	6.690	-8,0	Extremadura
18 La Rioja	1.049	62	0	1.111	0	5	0	5	0	145	0	145	1.281	536	135,3	666	89,3	La Rioja
19 Castilla La Mancha	0	5	25	30	0	49	38	87	0	18	65	83	200	163	9,3	272	-26,5	Castilla La Mancha
<b>Totales</b>	<b>6.463.844</b>	<b>10.516</b>	<b>13.504</b>	<b>6.487.864</b>	<b>6.229.224</b>	<b>254.240</b>	<b>11.585</b>	<b>6.495.049</b>	<b>4.322.327</b>	<b>308.052</b>	<b>10.891</b>	<b>4.641.270</b>	<b>17.624.183</b>	<b>13.445.256</b>	<b>31,1</b>	<b>18.354.171</b>	<b>-4,0</b>	<b>Totales</b>

DESGLOSE MENSUAL POR COMUNIDADES AUTÓNOMAS – MOVIMIENTO DE AERONAVES

NOVIEMBRE 2022

Comunidad Autónoma	Doméstico				Intra UE				Extra UE				Total		Var % 22/21	Total 2019	Var % 22/19	Comunidad Autónoma
	Regular	No Regular	OCT	Total	Regular	No Regular	OCT	Total	Regular	No Regular	OCT	Total	2022	2021				
1 Canarias	18.746	352	1.267	20.365	7.822	1.468	84	9.374	5.435	1.355	250	7.040	36.779	31.230	17,8	34.348	7,1	Canarias
2 Comunidad de Madrid	9.132	448	3.731	13.311	11.24	508	293	11.925	7.768	685	277	8.730	33.966	28.237	20,3	37.024	-8,3	Comunidad de Madrid
3 Cataluña	6.197	345	6.300	12.842	9.641	395	291	10.327	4.817	303	133	5.253	28.422	23.726	19,8	31.750	-10,5	Cataluña
4 Andalucía	5.707	284	6.008	11.999	5.158	438	222	5.818	2.845	382	241	3.468	21.285	19.250	10,6	20.956	1,6	Andalucía
5 Islas Baleares	8.000	578	1.223	9.801	2.158	660	193	3.011	750	307	108	1.165	13.977	12.643	10,6	12.960	7,8	Islas Baleares
6 Comunidad Valenciana	2.825	87	831	3.743	4.481	174	183	4.838	3.160	237	111	3.508	12.089	10.815	11,8	13.118	-7,8	Comunidad Valenciana
7 País Vasco	2.418	126	404	2.948	1.359	163	73	1.595	263	47	27	337	4.880	4.025	21,2	4.947	-1,4	País Vasco
8 Galicia	2.538	105	839	3.482	197	57	83	337	162	43	24	229	4.048	3.357	20,6	3.541	14,3	Galicia
9 Castilla Y León	118	69	1.959	2.146	0	49	17	66	0	10	1	11	2.223	2.121	4,8	1.239	79,4	Castilla Y León
10 Principado de Asturias	697	20	43	760	98	20	25	143	68	10	7	85	988	730	35,3	966	2,3	Principado de Asturias
11 Melilla	798	41	51	890	0	1	0	1	0	0	1	1	892	664	34,3	708	26,0	Melilla
12 Aragón	106	21	228	355	141	18	15	174	250	47	19	316	845	1.084	-22,0	1.437	-41,2	Aragón
13 Cantabria	311	26	176	513	159	10	17	186	106	5	6	117	816	674	211	730	11,8	Cantabria
14 Ceuta	528	36	20	584	0	0	0	0	0	0	0	0	584	628	-7,0	556	5,0	Ceuta
15 Comunidad Foral de Navarra	215	28	199	442	0	4	19	23	0	5	10	15	480	347	38,3	422	13,7	Comunidad Foral de Navarra
16 Región de Murcia	27	20	12	59	58	23	4	85	120	9	8	137	281	255	10,2	375	-25,1	Región de Murcia
17 Extremadura	132	23	86	241	0	5	9	14	0	5	1	6	261	160	63,1	222	17,6	Extremadura
18 La Rioja	35	6	72	113	0	3	1	4	0	2	0	2	119	75	58,7	74	60,8	La Rioja
19 Castilla La Mancha	0	2	40	42	0	12	12	24	0	6	42	48	114	152	-25,0	105	8,6	Castilla La Mancha
<b>Totales</b>	<b>58.530</b>	<b>2.617</b>	<b>23.489</b>	<b>84.636</b>	<b>42.396</b>	<b>4.008</b>	<b>1.541</b>	<b>47.945</b>	<b>25.744</b>	<b>3.458</b>	<b>1.266</b>	<b>30.468</b>	<b>163.049</b>	<b>140.173</b>	<b>16,3</b>	<b>165.478</b>	<b>-1,5</b>	<b>Totales</b>



**DESGLOSE MENSUAL POR COMUNIDADES AUTÓNOMAS – TRÁFICO COMERCIAL DE CARGA (Kg)**

**NOVIEMBRE 2022**

Comunidad Autónoma	Doméstico			Intra UE			Extra UE			Total		Var % 22/21	Total 2019	Var % 22/19	Comunidad Autónoma
	Regular	No Regular	Total	Regular	No Regular	Total	Regular	No Regular	Total	2022	2021				
1 Comunidad de Madrid	1.164.352	155.1200	2.715.552	11.182.554	2.257.892	13.440.446	33.015.492	2.776.769	35.792.261	51.948.259	53.225.690	-2,4	53.241.981	-2,4	Comunidad de Madrid
2 Cataluña	681.369	65.469	746.838	4.911.705	8.179	4.919.884	7.647.564	240	7.647.804	13.314.526	13.182.574	1,0	16.112.997	-17,4	Cataluña
3 Aragón	0	0	0	244.278	927	245.205	9.643.022	1.635.371	11.278.393	11.523.598	20.044.341	-42,5	20.911.484	-44,9	Aragón
4 País Vasco	1.769.107	9.609	1.778.716	4.085.730	318.095	4.403.825	378.711	278	378.989	6.561.530	6.911.206	-5,1	5.748.497	14,1	País Vasco
5 Canarias	943.109	1.403.985	2.347.094	101.888	14.241	116.129	170.027	34.066	204.093	2.667.316	2.525.348	5,6	3.038.102	-12,2	Canarias
6 Comunidad Valenciana	1.051.034	0	1.051.034	518.925	0	518.925	16.372	669	17.041	15.87.000	15.58.358	1,8	17.27.680	-8,1	Comunidad Valenciana
7 Andalucía	729.730	165.360	895.090	67.394	8	67.402	49.320	159	49.479	101.1971	969.287	4,4	12.113.32	-16,5	Andalucía
8 Islas Baleares	193.844	534.129	727.973	8.694	6.447	15.141	7.400	0	7.400	750.514	809.309	-7,3	763.511	-1,7	Islas Baleares
9 Galicia	439.394	2.657	442.051	0	42.842	42.842	0	1.006	1.006	485.899	513.391	-5,4	335.179	45,0	Galicia
10 Melilla	3.036	0	3.036	0	0	0	0	0	0	3.036	1.197	153,6	11.336	-73,2	Melilla
11 Principado de Asturias	328	0	328	0	0	0	0	0	0	328	1.606	-79,6	1.139	-71,2	Principado de Asturias
12 Castilla Y León	0	0	0	0	75	75	0	0	0	75	0	--	400	-81,3	Castilla Y León
13 Comunidad Foral de Navarra	0	0	0	0	0	0	0	0	0	0	41	-100,0	3.396	-100,0	Comunidad Foral de Navarra
14 Región de Murcia	0	0	0	0	0	0	0	0	0	0	11	-100,0	0	--	Región de Murcia
<b>Totales</b>	<b>6.975.303</b>	<b>3.732.409</b>	<b>10.707.712</b>	<b>21.121.168</b>	<b>2.648.706</b>	<b>23.769.874</b>	<b>50.927.908</b>	<b>4.448.558</b>	<b>55.376.466</b>	<b>89.854.052</b>	<b>99.742.359</b>	<b>-9,9</b>	<b>103.107.034</b>	<b>-12,9</b>	<b>Totales</b>

**DESGLOSE MENSUAL POR COMUNIDADES AUTÓNOMAS – TRÁFICO COMERCIAL DE CORREO (Kg)**

**NOVIEMBRE 2022**

Comunidad Autónoma	Doméstico			Intra UE			Extra UE			Total		Var % 22/21	Total 2019	Var % 22/19	Comunidad Autónoma
	Regular	No Regular	Total	Regular	No Regular	Total	Regular	No Regular	Total	2022	2021				
1 Comunidad de Madrid	21.244	206.846	228.090	413.352	0	413.352	419.430	9.549	428.979	1.070.421	1.031.582	3,8	2.249.800	-52,4	Comunidad de Madrid
2 Canarias	402	444.057	444.459	1.671	0	1.671	81	263	344	446.474	250.233	78,4	50.1645	-11,0	Canarias
3 Cataluña	14.385	0	14.385	29.580	0	29.580	13.119	0	13.119	57.084	73.163	-22,0	97.634	-41,5	Cataluña
4 País Vasco	0	0	0	876	0	876	0	0	0	876	0	--	3	29.100,0	País Vasco
5 Andalucía	93	0	93	76	0	76	346	0	346	515	881	-41,5	7.141	-92,8	Andalucía
6 Islas Baleares	258	0	258	0	0	0	0	0	0	258	67.620	-99,6	10.1625	-99,7	Islas Baleares
7 Comunidad Valenciana	3	0	3	214	0	214	0	0	0	217	580	-62,6	542	-60,0	Comunidad Valenciana
8 Principado de Asturias	5	0	5	0	0	0	0	0	0	5	0	--	2.010	-99,8	Principado de Asturias
9 Galicia	0	0	0	0	0	0	0	0	0	0	0	--	6.540	-100,0	Galicia
10 Cantabria	0	0	0	0	0	0	0	0	0	0	0	--	106	-100,0	Cantabria
11 Melilla	0	0	0	0	0	0	0	0	0	0	0	--	26	-100,0	Melilla
12 Comunidad Foral de Navarra	0	0	0	0	0	0	0	0	0	0	0	--	4	-100,0	Comunidad Foral de Navarra
<b>Totales</b>	<b>36.390</b>	<b>650.903</b>	<b>687.293</b>	<b>445.769</b>	<b>0</b>	<b>445.769</b>	<b>432.976</b>	<b>9.812</b>	<b>442.788</b>	<b>1.575.850</b>	<b>1.424.059</b>	<b>10,7</b>	<b>2.967.076</b>	<b>-46,9</b>	<b>Totales</b>

## Definiciones

### **Pasajero**

Toda persona por cuyo transporte la compañía aérea percibe remuneración comercial.

### **Movimiento de pasajero**

Las llegadas y salidas en los aeropuertos se contarán separadamente, es decir, una llegada y una salida se contarán como dos movimientos de un pasajero.

### **Movimiento de aeronaves**

Las llegadas y salidas en los aeropuertos se contarán separadamente, es decir, una llegada y una salida se contarán como dos movimientos de una aeronave.

### **Tráfico de carga**

Volumen de carga (Kg.) transportada en los aeropuertos españoles, contabilizando tanto las llegadas como las salidas de las aeronaves en cada aeropuerto.

### **Tráfico de correo**

Volumen de correo (Kg.) transportada en los aeropuertos españoles, contabilizando tanto las llegadas como las salidas de las aeronaves en cada aeropuerto.

### **Tráfico doméstico**

Operación de una aeronave con origen y destino en aeropuertos nacionales (sin contemplar las escalas intermedias).

### **Tráfico Intra UE**

Operación de una aeronave con origen y destino un aeropuerto nacional y otro situado en la Unión Europea (UE27) (sin contemplar las escalas intermedias).

### **Tráfico Extra UE**

Operación de una aeronave con origen y destino un aeropuerto nacional y otro situado fuera de la Unión Europea (UE27) (sin contemplar las escalas intermedias).

### **Tráfico Regular**

Operación efectuada de conformidad con un horario publicado, o de un modo tan regular o frecuente como para constituir una serie sistemática identificable, que el público pueda reservar en forma directa.

### **Tráfico No Regular o Chárter**

Operación que no se ha notificado en la compañía aérea correspondiente como servicio regular, y que se ha efectuado por remuneración y de un modo no regular, incluyendo los vuelos con aviones vacíos relacionados con los mismos, y los vuelos regulares convertidos en chárter.

### **Otras Clases de Tráfico (OCT)**

Se contabiliza los vuelos de Aviación General y Trabajos Aéreos

#### **Nota**

En este informe sólo se proporcionan datos de los aeropuertos de interés general.