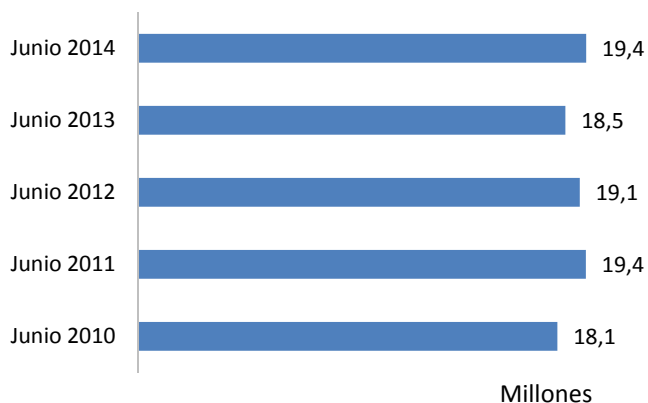


Tráfico comercial en los aeropuertos españoles

Junio 2014

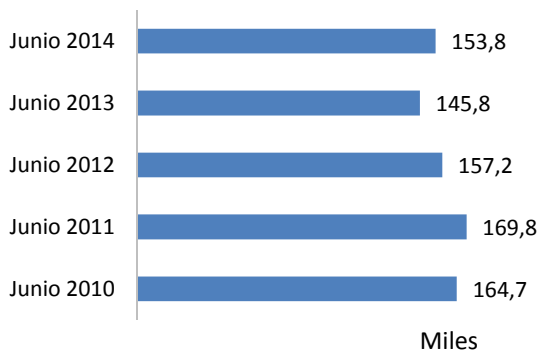
En junio se movieron en los aeropuertos españoles un total de 19,4 millones de pasajeros, lo que supuso un incremento del 4,8% respecto al mismo mes del año anterior.

Movimiento de pasajeros



En junio se mantuvo la tendencia positiva en el crecimiento del movimiento de pasajeros que se viene registrando durante 2014.

Operaciones



Las operaciones crecieron un 5,5% en relación al mismo mes de 2013.

Durante este mes se realizaron un total de 154 mil operaciones.

Mercancías transportadas (kg)

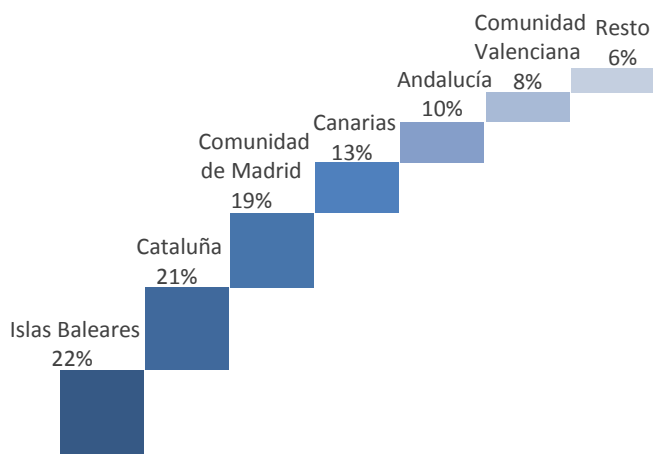


El transporte de mercancías aumentó un 5,6%, comparándolo con junio de 2013.

En los aeropuertos españoles se transportaron 51,3 millones de kilogramos de carga.

En el movimiento de pasajeros predominó el tráfico regular que este mes supuso el 92% del total.

Distribución del tráfico por Comunidades Autónomas

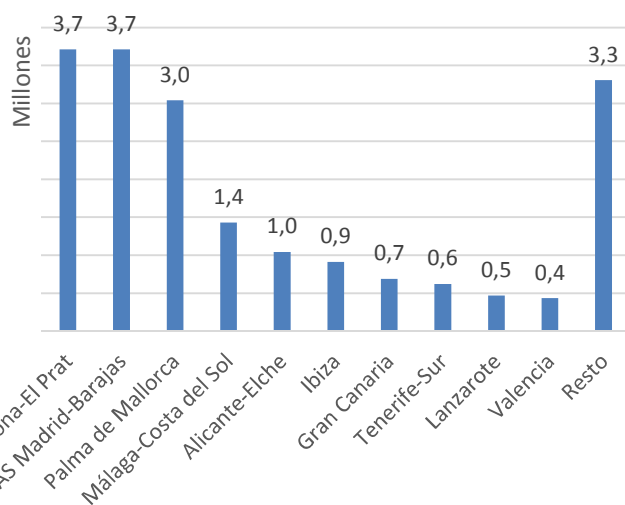


Las Islas Baleares, Cataluña y Madrid fueron las Comunidades Autónomas con mayor movimiento de pasajeros.

Estas tres Comunidades en conjunto representaron el 63% del total.

Aunque España cuenta con 44 aeropuertos comerciales, el tráfico se encuentra muy concentrado en los principales aeropuertos.

Movimiento de pasajeros en los principales aeropuertos españoles



Barcelona y Madrid conjuntamente supusieron el 38,3% del total de movimientos de pasajeros en los aeropuertos comerciales españoles durante dicho mes.

Si se consideran los diez de mayor tráfico la cuota de movimiento de pasajeros ascendió al 82,9% del total.

En junio hubo cinco aeropuertos que superaron el millón de pasajeros.

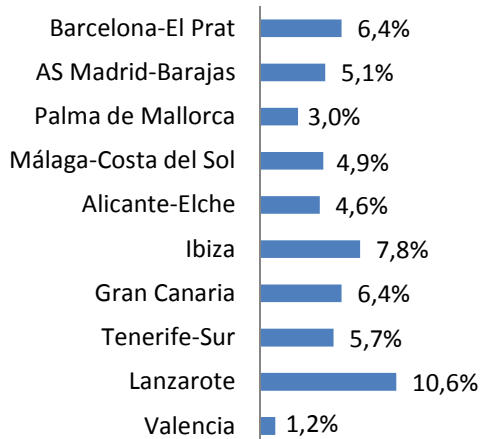
Barcelona movió 3,7 millones de pasajeros, al igual que Madrid, Palma de Mallorca 3,0, Málaga 1,4 millones y Alicante 1,0 millones.

Tres aeropuertos movieron entre 500.000 y 1 millón de pasajeros, mientras que ocho se situaron entre los 250.000 y 500.000 viajeros.

El incremento de tráfico en los aeropuertos españoles fue generalizado.

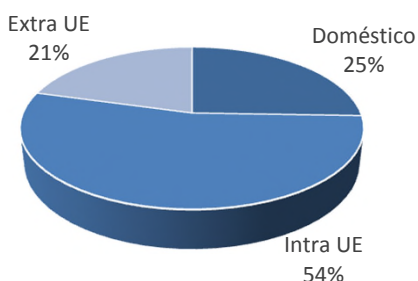
Destacó el fuerte incremento del aeropuerto de Lanzarote, un valor de aproximadamente el 10%.

Variación del movimiento de pasajeros

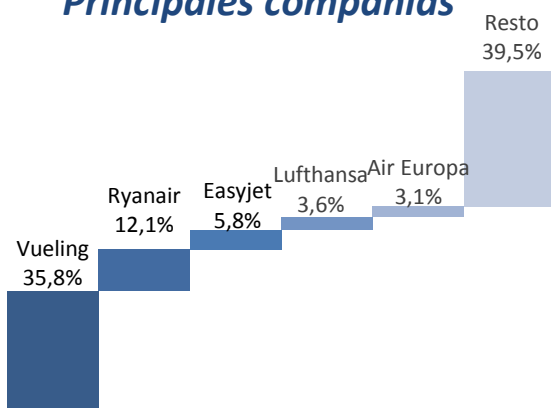


Aeropuerto Barcelona - El Prat

Mercados



Principales compañías



Encabezó el ranking de aeropuertos españoles con 3,7 millones de pasajeros.

En comparación con el mismo periodo del año anterior creció el tráfico un 6,4%. También aumentó el número de operaciones (4,7%), el tráfico de mercancías aumentó un 8,2%.

El 75% del tráfico en Barcelona fue internacional.

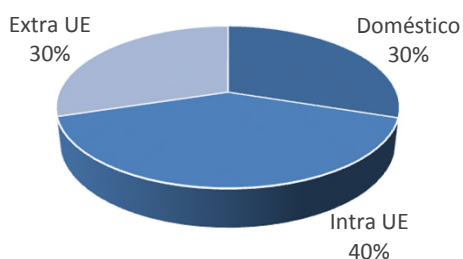
Los destinos a países de la Unión Europea desde El Prat supusieron el 54% del tráfico.

En junio operaron 112 compañías.

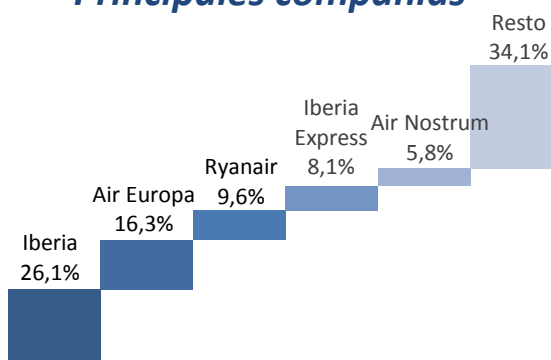
Las tres primeras compañías por volumen de tráfico supusieron el 53,7% del movimiento de viajeros. Destacó Vueling con un 35,8% de la cuota.

Aeropuerto Adolfo Suárez Madrid-Barajas

Mercados



Principales compañías



En mayo movió 3,7 millones de pasajeros, creciendo un 5,1%.

En cuanto al movimiento de aeronaves aumentó un 5,7%. El tráfico de mercancías creció un 4,2%.

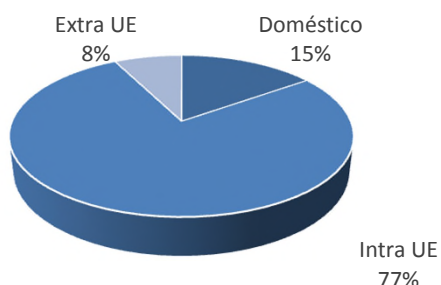
Un 40% de los pasajeros que se movieron en el aeropuerto tuvieron como destino países de la Unión Europea.

En junio operaron 82 compañías.

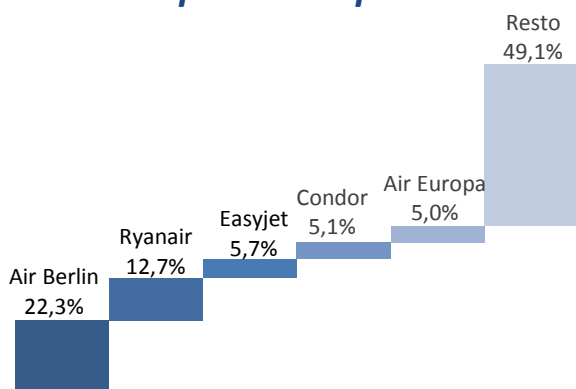
Las tres primeras compañías del aeropuerto de Madrid acumularon el 51,9% de la cuota por volumen pasajeros. Destacó Iberia con un 26% de la cuota.

Aeropuerto Palma de Mallorca

Mercados



Principales compañías



Movió 3,0 millones de pasajeros en junio, creciendo un 3,0% en comparación con el mismo periodo del año anterior.

También creció el número de operaciones un 4,1%. Sin embargo el tráfico de mercancías descendió un 7,5% respecto a junio del año pasado.

El 85% del tráfico fue internacional.

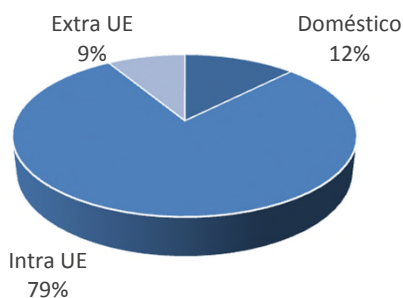
Los destinos de la Unión Europea supusieron el 77% del tráfico en el aeropuerto.

En el aeropuerto operaron 89 compañías con tráfico comercial.

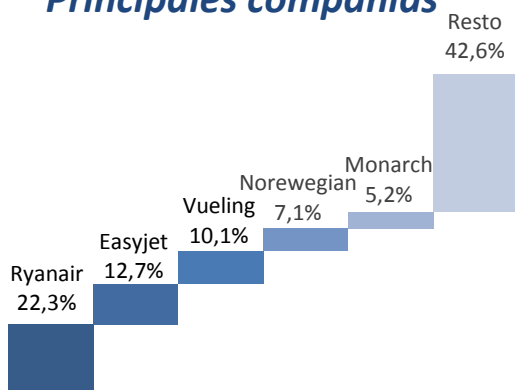
Destacó Air Berlín con un 22,3% de la cuota. Entre las cinco primeras compañías superaron el 50% de cuota del mercado por movimiento de pasajeros.

Aeropuerto Málaga-Costa del Sol

Mercados



Principales compañías



Movió 1,4 millón de pasajeros, creciendo un 4,9% en relación al mismo periodo del año anterior.

El movimiento de aeronaves creció un 3,8%, lo mismo sucedió con el tráfico de mercancías creciendo un 0,3%.

Destaca el tráfico internacional que representa el 88% del mercado.

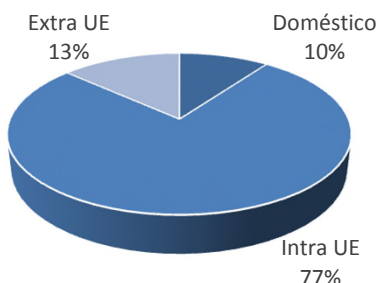
El tráfico con países de la Unión Europea supuso el 79% de la cuota del aeropuerto.

Este mes operaron 58 compañías con tráfico comercial.

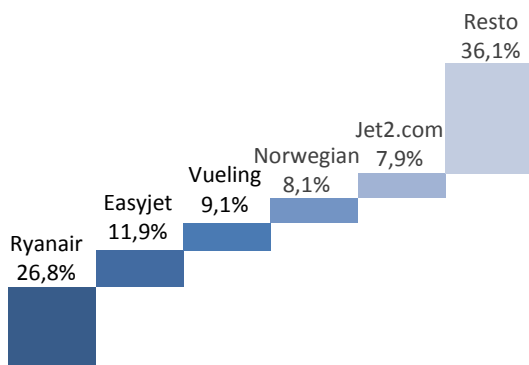
Ryanair fue la principal compañía del aeropuerto, con una cuota del 22,3% del total. Entre las cuatro primeras compañías acumulan el 52,2% de cuota del mercado por movimiento de pasajeros.

Aeropuerto Alicante-Elche

Mercados



Principales compañías



En junio aumentó el movimiento de pasajeros un 4,6%, alcanzando el millón de pasajeros.

También aumentó el número de operaciones y el tráfico de mercancías, un 5,9% y un 15,7% respectivamente.

El 90% del tráfico en el aeropuerto fue internacional.

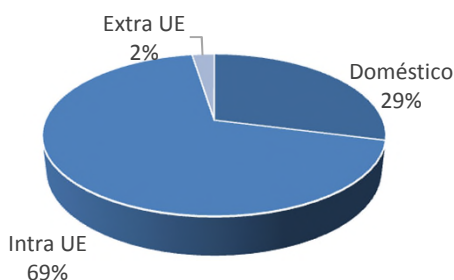
El tráfico con países de la Unión Europea supuso el 77% de la cuota del aeropuerto.

En junio operaron 43 compañías con tráfico comercial en el aeropuerto.

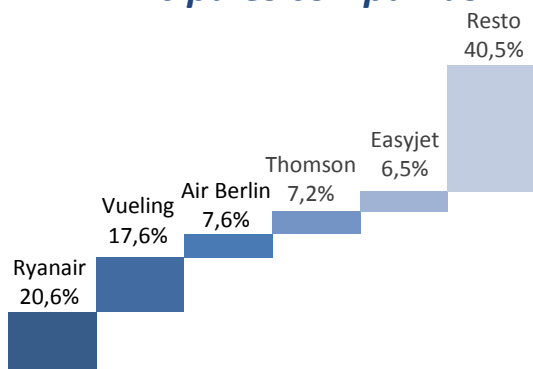
Las cuatro primeras compañías acumularon el 56% de la cuota del mercado por movimiento de pasajeros. Destacó Ryanair con un 26,8% de la cuota.

Aeropuerto Ibiza

Mercados



Principales compañías



El aeropuerto creció un 7,8% en movimiento de pasajeros, alcanzando los 913 mil pasajeros.

El número de aeronaves también creció, un 9,5%. El tráfico de mercancías registró un descenso del 10,7%.

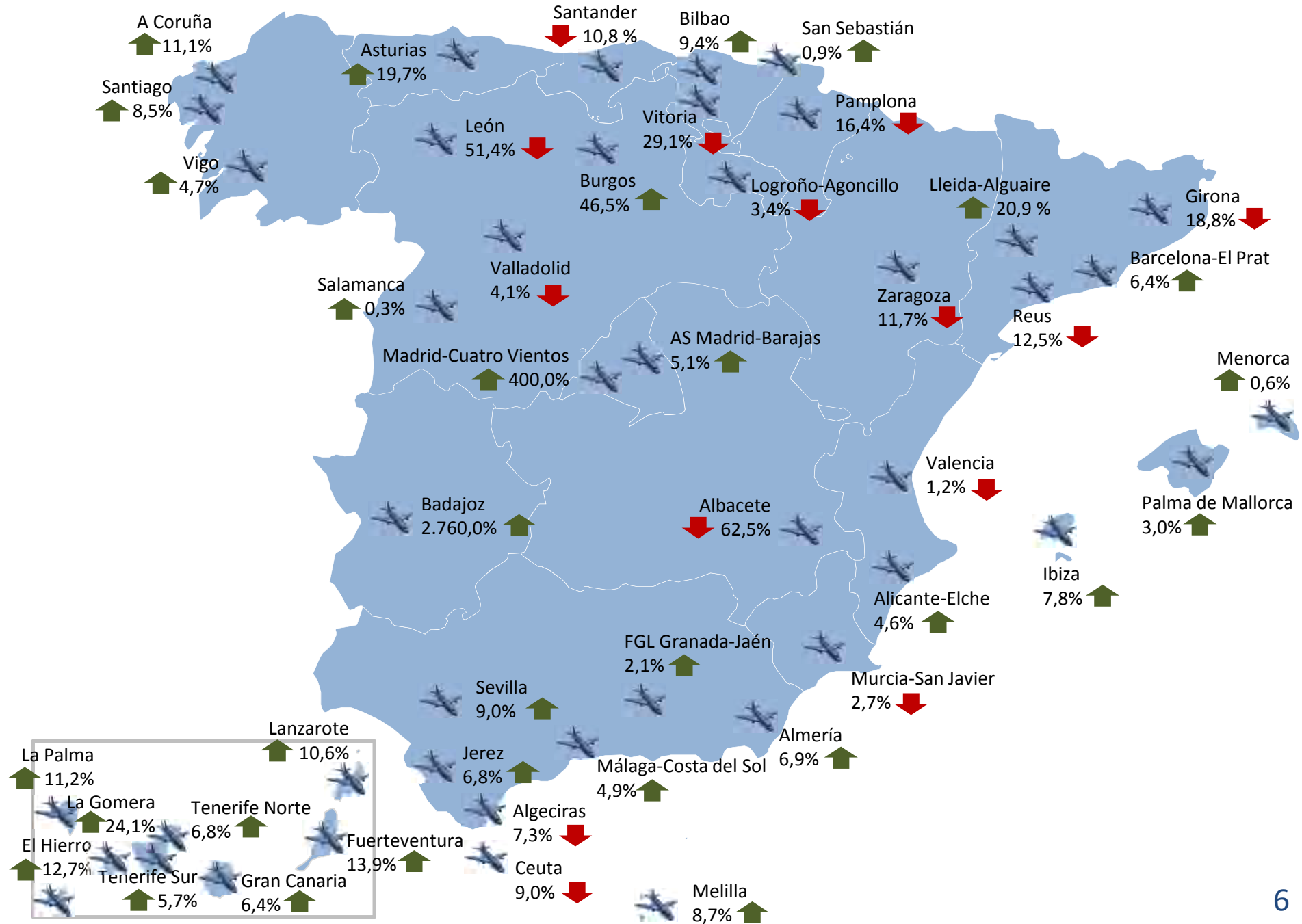
El 69% del tráfico fue internacional.

Destacan los destinos de la Unión Europea que supusieron el 70% del tráfico en Ibiza.

Operaron 58 compañías con tráfico comercial durante junio.

Destacó Ryanair con un 20,6% de la cuota. Entre las cuatro primeras compañías supusieron el 53% de cuota del mercado por movimiento de pasajeros.

Movimiento de pasajeros en los aeropuertos españoles. Junio 2014.

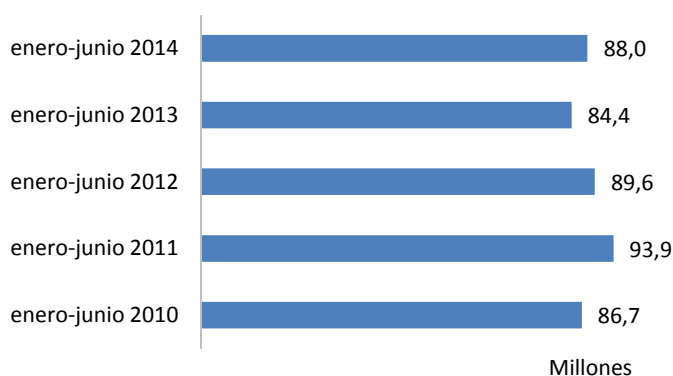


Tráfico comercial en los aeropuertos españoles

Enero – junio 2014

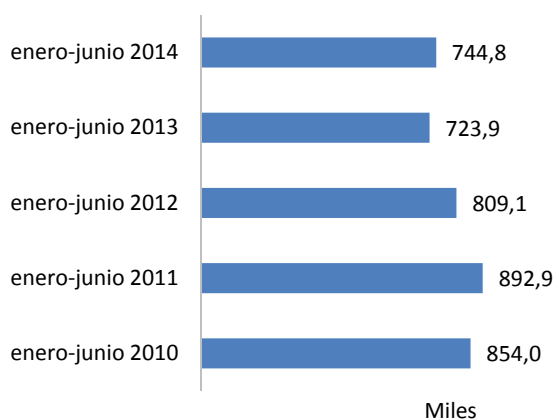
En lo que va de año se han movido en los aeropuertos españoles un total de 88 millones de pasajeros, lo que supuso un incremento del 4,2% respecto al mismo periodo del año anterior.

Movimiento de pasajeros



Se mantiene la buena tendencia en cuanto a la evolución del tráfico en el año 2014.

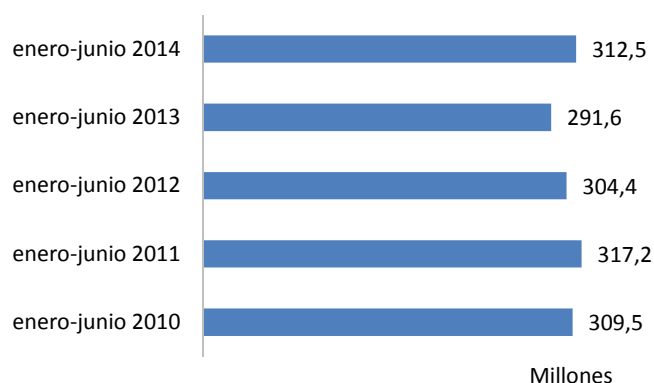
Operaciones



Las operaciones han crecido un 3,0% en relación al mismo periodo de 2013.

De enero a junio se realizaron un total de 745 mil operaciones.

Mercancías transportadas (kg)

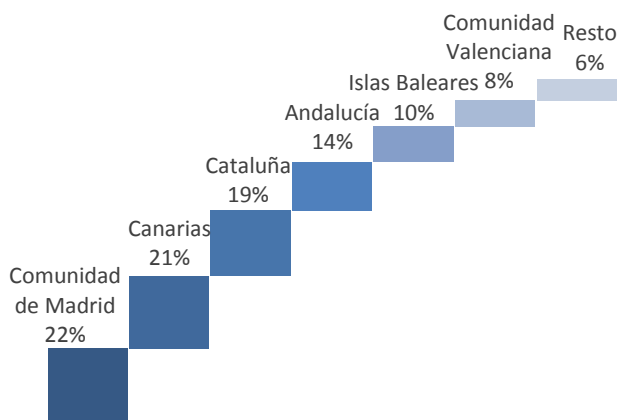


El transporte de mercancías aumentó un 7,2%, comparándolo con enero-junio de 2013.

En los aeropuertos españoles se transportaron 312,5 millones de kilogramos de carga.

En el movimiento de pasajeros predomina el tráfico regular que en este periodo supuso el 92% del total.

Distribución del tráfico por Comunidades Autónomas

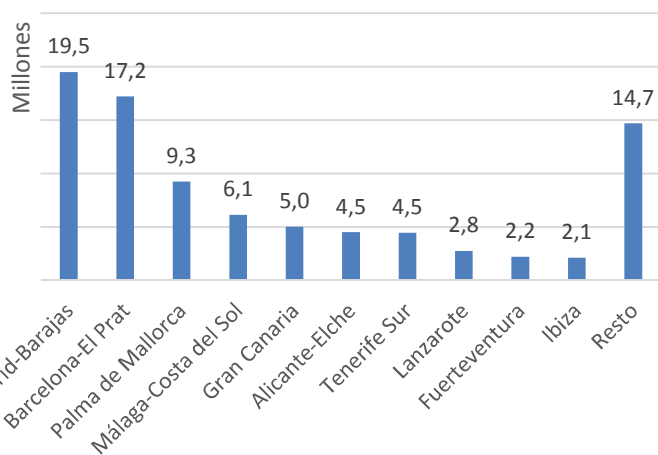


Madrid, Canarias y Cataluña fueron las Comunidades Autónomas con mayor movimiento de pasajeros en el periodo de enero a junio de 2014.

Estas tres Comunidades en conjunto representan el 62% del total.

Aunque España cuenta con 44 aeropuertos comerciales, el tráfico está muy concentrado en los principales aeropuertos.

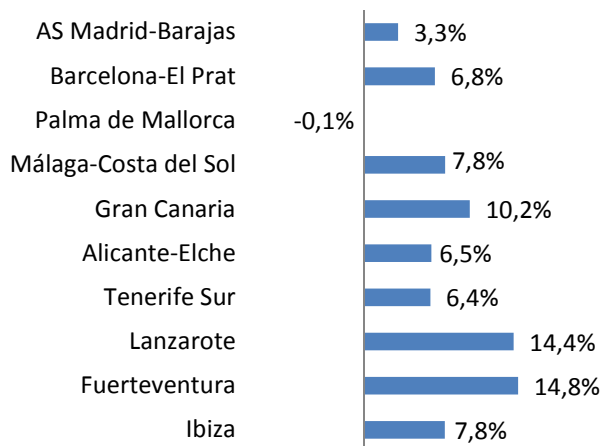
Movimiento de pasajeros en los principales aeropuertos españoles



Los aeropuertos de Madrid y Barcelona en conjunto sumaron casi la mitad (41,7%) de la cuota total en el periodo de enero a junio.

En el aeropuerto de Madrid se alcanzaron los 19,5 millones de pasajeros, en el de Barcelona 17,2 millones de pasajeros. En Palma de Mallorca se llegó a los 6,1 millones.

Variación del movimiento de pasajeros



De enero a junio, se han producido incrementos en los principales aeropuertos españoles respecto al mismo periodo del año anterior, salvo en el aeropuerto de Palma de Mallorca, que registró un ligero descenso. Destacaron los fuertes incrementos de los aeropuertos canarios.

DESGLOSE MENSUAL POR AEROPUERTOS - MOVIMIENTO DE PASAJEROS.

Aeropuertos	Doméstico			Intra UE			Extra UE			Total		Var % 14/13	Aeropuertos
	Regular	No Regular	Total	Regular	No Regular	Total	Regular	No Regular	Total	2014	2013		
1 BARCELONA-EL PRAT	944.391	3.429	947.820	1.980.063	17.148	1.997.211	630.945	137.620	768.565	3.713.596	3.491.350	6,4	BARCELONA-EL PRAT
2 AS MADRID-BARAJAS	1.111.698	2.098	1.113.796	1.468.748	26.452	1.495.200	1.083.542	20.960	1.104.502	3.713.498	3.534.263	5,1	AS MADRID-BARAJAS
3 PALMA DE MALLORCA	460.581	2.075	462.656	1.898.206	450.675	2.348.881	143.829	86.323	230.152	3.041.689	2.954.250	3,0	PALMA DE MALLORCA
4 MÁLAGA-COSTA DEL SOL	178.120	490	178.610	1.077.327	48.764	1.126.091	121.642	3.081	124.723	1.429.424	1.362.269	4,9	MÁLAGA-COSTA DEL SOL
5 ALICANTE-ELCHE	103.653	1.005	104.658	763.793	34.020	797.813	133.455	6.143	139.598	1.042.069	995.854	4,6	ALICANTE-ELCHE
6 IBIZA	263.474	804	264.278	485.232	141.161	626.393	21.852	972	22.824	913.495	847.296	7,8	IBIZA
7 GRAN CANARIA	323.576	2.198	325.774	228.783	88.720	317.503	31.792	13.252	45.044	688.321	647.202	6,4	GRAN CANARIA
8 TENERIFE SUR	48.377	3.019	51.396	420.130	97.859	517.989	32.040	17.187	49.227	618.612	585.038	5,7	TENERIFE SUR
9 LANZAROTE	142.090	2.676	144.766	246.447	75.559	322.006	3.187	5	3.192	469.964	424.784	10,6	LANZAROTE
10 VALENCIA	126.070	1.645	127.715	268.121	1.246	269.367	35.082	554	35.636	432.718	427.749	1,2	VALENCIA
11 MENORCA	139.618	982	140.600	113.914	123.553	237.467	2.537	4.123	6.660	384.727	382.372	0,6	MENORCA
12 BILBAO	223.750	626	224.376	143.857	1.328	145.185	9.407	1.500	10.907	380.468	347.790	9,4	BILBAO
13 FUERTEVENTURA	79.818	119	79.937	192.429	86.164	278.593	8.161	151	8.312	366.842	322.021	13,9	FUERTEVENTURA
14 SEVILLA	200.725	1.951	202.676	137.751	2.093	139.844	8.640	313	8.953	351.473	322.446	9,0	SEVILLA
15 TENERIFE NORTE	312.812	1.697	314.509	691	156	847	1.044	2	1.046	316.402	296.176	6,8	TENERIFE NORTE
16 GIRONA	10.733	39	10.772	225.579	11.940	237.519	11.703	506	12.209	260.500	320.900	-18,8	GIRONA
17 SANTIAGO	149.659	420	150.079	31.073	285	31.358	14.773	0	14.773	196.210	180.849	8,5	SANTIAGO
18 MURCIA-SAN JAVIER	2.697	21	2.718	132.415	2.826	135.241	2.810	15	2.825	140.784	144.679	-2,7	MURCIA-SAN JAVIER
19 REUS	4.541	3	4.544	75.182	50.701	125.883	0	2.944	2.944	133.371	152.391	-12,5	REUS
20 ASTURIAS	89.697	3.320	93.017	11.265	672	11.937	238	72	310	105.264	87.935	19,7	ASTURIAS
21 SANTANDER	52.474	143	52.617	35.528	194	35.722	0	0	0	88.339	99.600	-10,8	SANTANDER
22 CORUÑA (A)	78.632	619	79.251	8.852	16	8.868	0	0	0	88.119	79.328	11,1	CORUÑA (A)
23 ALMERÍA	27.245	20	27.265	36.073	21.316	57.389	0	2.536	2.536	87.190	81.525	6,9	ALMERÍA
24 JEREZ	29.060	160	29.220	51.679	2.464	54.143	0	5	5	83.368	78.070	6,8	JEREZ
25 PALMA (LA)	55.270	20	55.290	4.917	3.654	8.571	0	0	0	63.861	57.449	11,2	PALMA (LA)
26 VIGO	59.036	44	59.080	4.089	7	4.096	0	15	15	63.191	60.361	4,7	VIGO
27 FGL GRANADA-JAÉN	55.423	150	55.573	2.467	38	2.505	0	13	13	58.091	56.886	2,1	FGL GRANADA-JAÉN
28 ZARAGOZA	6.816	42	6.858	25.162	63	25.225	0	465	465	32.548	36.879	-11,7	ZARAGOZA
29 MELILLA	25.009	169	25.178	0	0	0	0	0	0	25.178	23.161	8,7	MELILLA
30 SAN SEBASTIÁN	23.810	21	23.831	0	54	54	0	5	5	23.890	23.679	0,9	SAN SEBASTIÁN
31 VALLADOLID	14.461	447	14.908	0	3.038	3.038	0	806	806	18.752	19.553	-4,1	VALLADOLID
32 PAMPLONA	12.261	234	12.495	0	220	220	0	169	169	12.884	15.417	-16,4	PAMPLONA
33 HIERRO (EL)	12.077	0	12.077	0	0	0	0	0	0	12.077	10.719	12,7	HIERRO (EL)
34 BADAJOZ	3.257	32	3.289	0	0	0	0	0	0	3.289	115	2760,0	BADAJOZ
35 GOMERA (LA)	2.711	0	2.711	0	0	0	0	0	0	2.711	2.185	24,1	GOMERA (LA)
36 BURGOS	732	1.342	2.074	0	309	309	0	0	0	2.383	1.627	46,5	BURGOS
37 CEUTA	1.368	38	1.406	0	0	0	0	0	0	1.406	1.545	-9,0	CEUTA
38 LEÓN	1.347	0	1.347	0	13	13	0	0	0	1.360	2.797	-51,4	LEÓN
39 SALAMANCA	1.098	8	1.106	0	2	2	0	1	1	1.109	1.106	0,3	SALAMANCA
40 ALGECIRAS	902	9	911	0	0	0	0	0	0	911	983	-7,3	ALGECIRAS
41 LOGROÑO-AGONCILLO	866	7	873	0	2	2	0	0	0	875	846	3,4	LOGROÑO-AGONCILLO
42 LLEIDA-ALGUAIRE	679	0	679	0	0	0	67	0	67	746	617	20,9	LLEIDA-ALGUAIRE
43 VITORIA	0	34	34	0	22	22	0	0	0	56	79	-29,1	VITORIA
44 ALBACETE	0	9	9	0	6	6	0	0	0	15	40	-62,5	ALBACETE
45 MADRID-CUATRO VIENTOS	0	0	0	0	5	5	0	0	0	5	1	400,0	MADRID-CUATRO VIENTOS
Totales	5.380.614	32.165	5.412.779	10.069.773	1.292.745	11.362.518	2.296.746	299.738	2.596.484	19.371.781	18.481.642	4,8	Totales

DESGLOSE MENSUAL POR AEROPUERTOS – MOVIMIENTO DE AERONAVES.

Aeropuertos	Doméstico			Intra UE			Extra UE			Total		Var % 14/13	Aeropuertos
	Regular	No Regular	Total	Regular	No Regular	Total	Regular	No Regular	Total	2014	2013		
1 AS MADRID-BARAJAS	10.112	492	10.604	11.951	647	12.598	5.913	367	6.280	29.482	27.896	5,7	AS MADRID-BARAJAS
2 BARCELONA-EL PRAT	6.942	397	7.339	14.099	539	14.638	3.951	930	4.881	26.858	25.663	4,7	BARCELONA-EL PRAT
3 PALMA DE MALLORCA	4.119	495	4.614	11.476	3.305	14.781	1.022	658	1.680	21.075	20.250	4,1	PALMA DE MALLORCA
4 MÁLAGA-COSTA DEL SOL	1.682	144	1.826	6.859	530	7.389	864	183	1.047	10.262	9.888	3,8	MÁLAGA-COSTA DEL SOL
5 IBIZA	2.198	377	2.575	3.245	1.443	4.688	194	137	331	7.594	6.937	9,5	IBIZA
6 ALICANTE-ELCHE	975	88	1.063	4.739	297	5.036	923	73	996	7.095	6.699	5,9	ALICANTE-ELCHE
7 GRAN CANARIA	4.273	125	4.398	1.393	558	1.951	499	125	624	6.973	6.308	10,5	GRAN CANARIA
8 VALENCIA	1.654	123	1.777	1.911	89	2.000	286	32	318	4.095	4.080	0,4	VALENCIA
9 TENERIFE NORTE	3.913	58	3.971	10	9	19	43	7	50	4.040	3.649	10,7	TENERIFE NORTE
10 TENERIFE SUR	439	32	471	2.484	633	3.117	190	105	295	3.883	3.520	10,3	TENERIFE SUR
11 LANZAROTE	1.807	21	1.828	1.487	490	1.977	26	4	30	3.835	3.297	16,3	LANZAROTE
12 BILBAO	1.963	162	2.125	1.355	46	1.401	152	18	170	3.696	3.413	8,3	BILBAO
13 FUERTEVENTURA	1.261	42	1.303	1.146	554	1.700	56	4	60	3.063	2.642	15,9	FUERTEVENTURA
14 MENORCA	1.343	141	1.484	779	735	1.514	22	37	59	3.057	3.048	0,3	MENORCA
15 SEVILLA	1.598	79	1.677	1.133	47	1.180	58	15	73	2.930	2.757	6,3	SEVILLA
16 GIRONA	80	16	96	1.499	152	1.651	71	34	105	1.852	2.425	-23,6	GIRONA
17 SANTIAGO	1.122	86	1.208	213	27	240	142	2	144	1.592	1.421	12,0	SANTIAGO
18 PALMA (LA)	1.047	20	1.067	32	34	66	0	0	0	1.133	947	19,6	PALMA (LA)
19 ASTURIAS	901	43	944	78	24	102	2	9	11	1.057	727	45,4	ASTURIAS
20 MURCIA-SAN JAVIER	60	18	78	834	32	866	20	4	24	968	1.007	-3,9	MURCIA-SAN JAVIER
21 ALMERÍA	506	6	512	236	151	387	0	18	18	917	830	10,5	ALMERÍA
22 CORUÑA (A)	721	43	764	120	9	129	0	0	0	893	797	12,0	CORUÑA (A)
23 REUS	36	2	38	516	288	804	0	19	19	861	1.004	-14,2	REUS
24 SANTANDER	553	23	576	224	24	248	0	0	0	824	936	-12,0	SANTANDER
25 JEREZ	329	11	340	330	31	361	0	2	2	703	652	7,8	JEREZ
26 FGL GRANADA-JAÉN	595	15	610	36	22	58	0	7	7	675	611	10,5	FGL GRANADA-JAÉN
27 VIGO	582	16	598	62	4	66	0	5	5	669	715	-6,4	VIGO
28 MELILLA	600	56	656	0	0	0	0	0	0	656	641	2,3	MELILLA
29 ZARAGOZA	78	16	94	238	27	265	110	17	127	486	447	8,7	ZARAGOZA
30 VITORIA	10	167	177	27	259	286	0	3	3	466	405	15,1	VITORIA
31 SAN SEBASTIÁN	378	11	389	0	22	22	0	2	2	413	388	6,4	SAN SEBASTIÁN
32 PAMPLONA	254	19	273	0	17	17	0	5	5	295	278	6,1	PAMPLONA
33 HIERRO (EL)	250	0	250	0	0	0	0	0	0	250	288	-13,2	HIERRO (EL)
34 VALLADOLID	130	37	167	0	60	60	0	6	6	233	215	8,4	VALLADOLID
35 CEUTA	220	8	228	0	0	0	0	0	0	228	308	-26,0	CEUTA
36 ALGECIRAS	147	1	148	0	0	0	0	0	0	148	208	-28,8	ALGECIRAS
37 BURGOS	41	82	123	0	16	16	0	0	0	139	87	59,8	BURGOS
38 GOMERA (LA)	120	0	120	0	0	0	0	0	0	120	118	1,7	GOMERA (LA)
39 BADAJOZ	107	9	116	0	0	0	0	0	0	116	10	1060,0	BADAJOZ
40 LOGROÑO-AGONCILLO	50	1	51	0	2	2	0	0	0	53	55	-3,6	LOGROÑO-AGONCILLO
41 LEÓN	43	0	43	0	5	5	0	0	0	48	84	-42,9	LEÓN
42 SALAMANCA	36	3	39	0	1	1	0	2	2	42	39	7,7	SALAMANCA
43 LLEIDA-ALGUAIRE	18	0	18	0	0	0	2	0	2	20	18	11,1	LLEIDA-ALGUAIRE
44 MADRID-CUATRO VIENTOS	0	4	4	0	1	1	0	0	0	5	9	-44,4	MADRID-CUATRO VIENTOS
43 ALBACETE	0	2	2	0	2	2	0	0	0	4	8	-50,0	ALBACETE
Totales	53.293	3.491	56.784	68.512	11.132	79.644	14.546	2.830	17.376	153.804	145.725	5,5	Totales

DESGLOSE MENSUAL POR AEROPUERTOS – TRÁFICO DE MERCANCÍAS (Kg).

Aeropuertos	Doméstico			Intra UE			Extra UE			Total		Var % 14/13	Aeropuertos
	Regular	No Regular	Total	Regular	No Regular	Total	Regular	No Regular	Total	2014	2013		
1 AS MADRID-BARAJAS	2.267.822	1.549.856	3.817.678	4.662.817	2.254.141	6.916.958	17.317.417	153.598	17.471.015	28.205.651	27.058.895	4,2	AS MADRID-BARAJAS
2 BARCELONA-EL PRAT	262.371	145.416	407.787	2.857.668	925.791	3.783.459	4.014.301	96.703	4.111.004	8.302.250	7.675.025	8,2	BARCELONA-EL PRAT
3 ZARAGOZA	212	0	212	156.537	131	156.668	5.579.910	44.214	5.624.124	5.781.004	5.782.334	0,0	ZARAGOZA
4 TENERIFE NORTE	1.801.946	230.846	2.032.792	132	0	132	885	9.496	10.381	2.043.305	1.193.098	71,3	TENERIFE NORTE
5 GRAN CANARIA	823.035	297.663	1.120.698	93.342	32.470	125.812	119.026	67.382	186.408	1.432.918	1.432.281	0,0	GRAN CANARIA
6 VITORIA	80.574	179.480	260.054	9.862	813.474	823.336	0	21.008	21.008	1.104.398	1.131.838	-2,4	VITORIA
7 PALMA DE MALLORCA	182.406	766.879	949.285	94.267	5.980	100.247	28.276	491	28.767	1.078.299	1.166.335	-7,5	PALMA DE MALLORCA
8 VALENCIA	90.120	186.175	276.295	538.575	99.119	637.694	73.363	0	73.363	987.352	870.394	13,4	VALENCIA
9 SEVILLA	50.515	326.008	376.523	52.358	8.198	60.556	0	10.480	10.480	447.559	404.520	10,6	SEVILLA
10 BILBAO	34.466	145.930	180.396	49.673	0	49.673	17.873	0	17.873	247.942	216.397	14,6	BILBAO
11 ALICANTE-ELCHE	29.747	160.371	190.118	42.045	3.574	45.619	5.840	0	5.840	241.577	208.809	15,7	ALICANTE-ELCHE
12 MÁLAGA-COSTA DEL SOL	44.775	0	44.775	95.471	1.752	97.223	98.942	140	99.082	241.080	240.443	0,3	MÁLAGA-COSTA DEL SOL
13 TENERIFE SUR	109.988	250	110.238	74.478	36.109	110.587	11.135	0	11.135	231.960	232.815	-0,4	TENERIFE SUR
14 IBIZA	26.853	182.176	209.029	12.990	3.251	16.241	105	0	105	225.375	252.383	-10,7	IBIZA
15 LANZAROTE	165.228	570	165.798	11.527	1.724	13.251	0	0	0	179.049	172.406	3,9	LANZAROTE
16 SANTIAGO	26.928	141.698	168.626	25	154	179	2.547	0	2.547	171.352	157.295	8,9	SANTIAGO
17 MENORCA	14.392	114.948	129.340	336	131	467	0	0	0	129.807	154.922	-16,2	MENORCA
18 FUERTEVENTURA	65.932	0	65.932	8.803	1.866	10.669	0	0	0	76.601	71.743	6,8	FUERTEVENTURA
19 PALMA (LA)	38.878	0	38.878	1.940	0	1.940	0	0	0	40.818	43.231	-5,6	PALMA (LA)
20 VIGO	36.621	0	36.621	0	1.250	1.250	0	0	0	37.871	42.360	-10,6	VIGO
21 MELILLA	12.940	0	12.940	0	0	0	0	0	0	12.940	13.138	-1,5	MELILLA
22 GIRONA	0	0	0	0	7.230	7.230	0	0	0	7.230	1.673	332,2	GIRONA
23 HIERRO (EL)	6.189	0	6.189	0	0	0	0	0	0	6.189	9.051	-31,6	HIERRO (EL)
24 VALLADOLID	35	2.522	2.557	0	2.865	2.865	0	0	0	5.422	789	587,2	VALLADOLID
25 ASTURIAS	5.002	0	5.002	0	0	0	0	0	0	5.002	7.152	-30,1	ASTURIAS
26 CORUÑA (A)	3.833	0	3.833	0	0	0	0	0	0	3.833	4.347	-11,8	CORUÑA (A)
27 PAMPLONA	15	0	15	0	2.776	2.776	0	0	0	2.791	25	11064,0	PAMPLONA
28 ALMERÍA	774	0	774	118	0	118	0	0	0	892	2.280	-60,9	ALMERÍA
29 GOMERA (LA)	97	0	97	0	0	0	0	0	0	97	70	38,6	GOMERA (LA)
30 JEREZ	46	0	46	0	0	0	0	0	0	46	0	0,0	JEREZ
31 SAN SEBASTIÁN	44	0	44	0	0	0	0	0	0	44	71	-38,0	SAN SEBASTIÁN
30 FGL GRANADA-JAÉN	8	0	8	0	0	0	0	0	0	8	779	-99,0	FGL GRANADA-JAÉN
Totales	6.181.792	4.430.788	10.612.580	8.762.964	4.201.986	12.964.950	27.269.620	403.512	27.673.132	51.250.662	48.546.989	5,6	Totales

DESGLOSE MENSUAL POR COMUNIDADES AUTÓNOMAS – MOVIMIENTO DE PASAJEROS.

Comunidad Autónoma	Doméstico			Intra UE			Extra UE			Total		Var % 14/13	Comunidad Autónoma
	Regular	No Regular	Total	Regular	No Regular	Total	Regular	No Regular	Total	2014	2013		
1 Islas Baleares	863.673	3.861	867.534	2.497.352	715.389	3.212.741	168.218	91.418	259.636	4.339.911	4.183.918	3,7	Islas Baleares
2 Cataluña	960.344	3.471	963.815	2.280.824	79.789	2.360.613	642.715	141.070	783.785	4.108.213	3.965.258	3,6	Cataluña
3 Comunidad de Madrid	1.111.698	2.098	1.113.796	1.468.748	26.457	1.495.205	1.083.542	20.960	1.104.502	3.713.503	3.534.264	5,1	Comunidad de Madrid
4 Canarias	976.731	9.729	986.460	1.093.397	352.112	1.445.509	76.224	30.597	106.821	2.538.790	2.345.574	8,2	Canarias
5 Andalucía	491.475	2.780	494.255	1.305.297	74.675	1.379.972	130.282	5.948	136.230	2.010.457	1.902.179	5,7	Andalucía
6 Comunidad Valenciana	229.723	2.650	232.373	1.031.914	35.266	1.067.180	168.537	6.697	175.234	1.474.787	1.423.603	3,6	Comunidad Valenciana
7 País Vasco	247.560	681	248.241	143.857	1.404	145.261	9.407	1.505	10.912	404.414	371.548	8,8	País Vasco
8 Galicia	287.327	1.083	288.410	44.014	308	44.322	14.773	15	14.788	347.520	320.538	8,4	Galicia
9 Región de Murcia	2.697	21	2.718	132.415	2.826	135.241	2.810	15	2.825	140.784	144.679	-2,7	Región de Murcia
10 Principado de Asturias	89.697	3.320	93.017	11.265	672	11.937	238	72	310	105.264	87.935	19,7	Principado de Asturias
11 Cantabria	52.474	143	52.617	35.528	194	35.722	0	0	0	88.339	99.060	-10,8	Cantabria
12 Aragón	6.816	42	6.858	25.162	63	25.225	0	465	465	32.548	36.879	-11,7	Aragón
13 Melilla	25.009	169	25.178	0	0	0	0	0	0	25.178	23.161	8,7	Melilla
14 Castilla Y León	17.638	1.797	19.435	0	3.362	3.362	0	807	807	23.604	25.083	-5,9	Castilla Y León
15 Comunidad Foral de Navarra	12.261	234	12.495	0	220	220	0	169	169	12.884	15.417	-16,4	Comunidad Foral de Navarra
16 Extremadura	3.257	32	3.289	0	0	0	0	0	0	3.289	115	2760,0	Extremadura
17 Ceuta	1.368	38	1.406	0	0	0	0	0	0	1.406	1.545	-9,0	Ceuta
18 La Rioja	866	7	873	0	2	2	0	0	0	875	846	3,4	La Rioja
19 Castilla La Mancha	0	9	9	0	6	6	0	0	0	15	40	-62,5	Castilla La Mancha
Totales	5.380.614	32.165	5.412.779	10.069.773	1.292.745	11.362.518	2.296.746	299.738	2.596.484	19.371.781	18.481.642	4,8	Totales

DESGLOSE MENSUAL POR COMUNIDADES AUTÓNOMAS – MOVIMIENTO DE AERONAVES.

Comunidad Autónoma	Doméstico			Intra UE			Extra UE			Total		Var % 14/13	Comunidad Autónoma
	Regular	No Regular	Total	Regular	No Regular	Total	Regular	No Regular	Total	2014	2013		
1 Islas Baleares	7.660	1.013	8.673	15.500	5.483	20.983	1.238	832	2.070	31.726	30.235	4,9	Islas Baleares
2 Cataluña	7.076	415	7.491	16.114	979	17.093	4.024	983	5.007	29.591	29.110	1,7	Cataluña
3 Comunidad de Madrid	10.112	496	10.608	11.951	648	12.599	5.913	367	6.280	29.487	27.905	5,7	Comunidad de Madrid
4 Canarias	13.110	298	13.408	6.552	2.278	8.830	814	245	1.059	23.297	20.769	12,2	Canarias
5 Andalucía	4.857	256	5.113	8.594	781	9.375	922	225	1.147	15.635	14.946	4,6	Andalucía
6 Comunidad Valenciana	2.629	211	2.840	6.650	386	7.036	1.209	105	1.314	11.190	10.779	3,8	Comunidad Valenciana
7 País Vasco	2.351	340	2.691	1.382	327	1.709	152	23	175	4.575	4.206	8,8	País Vasco
8 Galicia	2.425	145	2.570	395	40	435	142	7	149	3.154	2.933	7,5	Galicia
9 Principado de Asturias	901	43	944	78	24	102	2	9	11	1.057	727	45,4	Principado de Asturias
10 Región de Murcia	60	18	78	834	32	866	20	4	24	968	1.007	-3,9	Región de Murcia
11 Cantabria	553	23	576	224	24	248	0	0	0	824	936	-12,0	Cantabria
12 Melilla	600	56	656	0	0	0	0	0	0	656	641	2,3	Melilla
13 Aragón	78	16	94	238	27	265	110	17	127	486	447	8,7	Aragón
14 Castilla Y León	250	122	372	0	82	82	0	8	8	462	425	8,7	Castilla Y León
15 Comunidad Foral de Navarra	254	19	273	0	17	17	0	5	5	295	278	6,1	Comunidad Foral de Navarra
16 Ceuta	220	8	228	0	0	0	0	0	0	228	308	-26,0	Ceuta
17 Extremadura	107	9	116	0	0	0	0	0	0	116	10	1060,0	Extremadura
18 La Rioja	50	1	51	0	2	2	0	0	0	53	55	-3,6	La Rioja
19 Castilla La Mancha	0	2	2	0	2	2	0	0	0	4	8	-50,0	Castilla La Mancha
Totales	53.293	3.491	56.784	68.512	11.132	79.644	14.546	2.830	17.376	153.804	145.725	5,5	Totales

DESGLOSE MENSUAL POR COMUNIDADES AUTÓNOMAS – TRÁFICO DE MERCANCÍAS (Kg).

Comunidad Autónoma	Doméstico			Intra UE			Extra UE			Total		Var % 14/13	Comunidad Autónoma
	Regular	No Regular	Total	Regular	No Regular	Total	Regular	No Regular	Total	2014	2013		
1 Comunidad de Madrid	2.267.822	1.549.856	3.817.678	4.662.817	2.254.141	6.916.958	17.317.417	153.598	17.471.015	28.205.651	27.058.895	4,2	Comunidad de Madrid
2 Cataluña	262.371	145.416	407.787	2.857.668	933.021	3.790.689	4.014.301	96.703	4.111.004	8.309.480	7.676.758	8,2	Cataluña
3 Aragón	212	0	212	156.537	131	156.668	5.579.910	44.214	5.624.124	5.781.004	5.782.334	0,0	Aragón
4 Canarias	3.011.293	529.329	3.540.622	190.222	72.169	262.391	131.046	76.878	207.924	4.010.937	3.154.695	27,1	Canarias
5 Islas Baleares	223.651	1.064.003	1.287.654	107.593	9.362	116.955	28.381	491	28.872	1.433.481	1.573.640	-8,9	Islas Baleares
6 País Vasco	115.084	325.410	440.494	59.535	813.474	873.009	17.873	21.008	38.881	1.352.384	1.348.306	0,3	País Vasco
7 Comunidad Valenciana	119.867	346.546	466.413	580.620	102.693	683.313	79.203	0	79.203	1.228.929	1.079.203	13,9	Comunidad Valenciana
8 Andalucía	96.118	326.008	422.126	147.947	9.950	157.897	98.942	10.620	109.562	689.585	648.022	6,4	Andalucía
9 Galicia	67.382	141.698	209.080	25	1.404	1.429	2.547	0	2.547	213.056	204.002	4,4	Galicia
10 Melilla	12.940	0	12.940	0	0	0	0	0	0	12.940	13.138	-1,5	Melilla
11 Castilla Y León	35	2.522	2.557	0	2.865	2.865	0	0	0	5.422	789	587,2	Castilla Y León
12 Principado de Asturias	5.002	0	5.002	0	0	0	0	0	0	5.002	7.152	-30,1	Principado de Asturias
13 Comunidad Foral de Navarra	15	0	15	0	2.776	2.776	0	0	0	2.791	25	11064,0	Comunidad Foral de Navarra
Totales	6.181.792	4.430.788	10.612.580	8.762.964	4.201.986	12.964.950	27.269.620	403.512	27.673.132	51.250.662	48.546.989	5,6	Totales

DESGLOSE ANUAL POR AEROPUERTOS - MOVIMIENTO DE PASAJEROS.

Aeropuertos	Doméstico			Intra UE			Extra UE			Total		Var % 14/13	Aeropuertos
	Regular	No Regular	Total	Regular	No Regular	Total	Regular	No Regular	Total	2014	2013		
1 AS MADRID-BARAJAS	5.696.582	25.356	5.721.938	7.899.378	78.747	7.978.125	5.680.994	110.633	5.791.627	19.491.690	18.877.355	3,3	AS MADRID-BARAJAS
2 BARCELONA-EL PRAT	4.801.064	102.314	4.903.378	9.248.174	56.813	9.304.987	2.717.029	290.242	3.007.271	17.215.636	16.117.562	6,8	BARCELONA-EL PRAT
3 PALMA DE MALLORCA	2.305.993	34.943	2.340.936	5.471.276	913.441	6.384.717	410.883	130.435	541.318	9.266.971	9.278.029	-0,1	PALMA DE MALLORCA
4 MÁLAGA-COSTA DEL SOL	832.631	51.617	884.248	4.529.357	196.805	4.726.162	519.306	6.451	525.757	6.136.167	5.691.999	7,8	MÁLAGA-COSTA DEL SOL
5 GRAN CANARIA	1.729.493	17.916	1.747.409	1.615.367	1.105.171	2.720.538	273.864	300.984	574.848	5.042.795	4.577.063	10,2	GRAN CANARIA
6 ALICANTE-ELCHE	477.798	51.097	528.895	3.262.553	164.136	3.426.689	544.843	16.582	561.425	4.517.009	4.242.989	6,5	ALICANTE-ELCHE
7 TENERIFE SUR	244.495	23.839	268.334	2.767.475	1.052.744	3.820.219	194.164	187.673	381.837	4.470.390	4.203.182	6,4	TENERIFE SUR
8 LANZAROTE	695.734	15.570	711.304	1.427.707	547.806	1.975.513	25.786	41.000	66.786	2.753.603	2.407.275	14,4	LANZAROTE
9 FUERTEVENTURA	415.622	2.776	418.398	1.160.450	573.970	1.734.420	49.639	10.303	59.942	2.212.760	1.926.864	14,8	FUERTEVENTURA
10 IBIZA	896.558	61.599	958.157	906.579	231.616	1.138.195	32.947	2.299	35.246	2.131.598	1.978.214	7,8	IBIZA
11 VALENCIA	599.249	33.945	633.194	1.257.973	7.232	1.265.205	184.967	3.502	188.469	2.086.868	2.135.313	-2,3	VALENCIA
12 SEVILLA	1.020.804	65.229	1.086.033	682.833	30.052	712.885	49.742	3.489	53.231	1.852.149	1.840.224	0,6	SEVILLA
13 BILBAO	1.065.081	69.718	1.134.799	648.310	6.717	655.027	38.694	3.479	42.173	1.831.999	1.779.531	2,9	BILBAO
14 TENERIFE NORTE	1.675.947	3.911	1.679.858	9.191	12.204	21.395	13.331	506	13.837	1.715.090	1.656.528	3,5	TENERIFE NORTE
15 SANTIAGO	702.294	55.321	757.615	111.193	2.072	113.265	72.169	1.137	73.306	944.186	987.122	-4,3	SANTIAGO
16 GIRONA	24.777	169	24.946	784.310	20.253	804.563	62.250	629	62.879	892.388	1.160.801	-23,1	GIRONA
17 MENORCA	435.441	31.526	466.967	193.436	198.431	391.867	2.853	4.598	7.451	866.285	868.050	-0,2	MENORCA
18 ASTURIAS	412.740	34.831	447.571	49.981	2.267	52.248	238	83	321	500.140	510.636	-2,1	ASTURIAS
19 CORUÑA (A)	410.774	4.903	415.677	49.490	496	49.986	0	71	71	465.734	351.850	32,4	CORUÑA (A)
20 MURCIA-SAN JAVIER	11.767	935	12.702	438.880	4.986	443.866	4.863	1.696	6.559	463.127	473.990	-2,3	MURCIA-SAN JAVIER
21 PALMA (LA)	296.784	800	297.584	65.978	45.471	111.449	0	1	1	409.034	386.655	5,8	PALMA (LA)
22 SANTANDER	201.930	6.951	208.881	143.514	588	144.102	0	12	12	352.995	459.490	-23,2	SANTANDER
23 ALMERÍA	138.771	34.270	173.041	116.343	34.422	150.765	0	4.227	4.227	328.033	307.228	6,8	ALMERÍA
24 VIGO	290.193	1.813	292.006	26.252	76	26.328	0	88	88	318.422	327.609	-2,8	VIGO
25 FGL GRANADA-JAÉN	288.606	6.322	294.928	12.734	264	12.998	0	182	182	308.108	308.750	-0,2	FGL GRANADA-JAÉN
26 JEREZ	155.606	720	156.326	141.736	7.494	149.230	0	1.935	1.935	307.491	319.190	-3,7	JEREZ
27 REUS	11.393	82	11.475	199.382	89.266	288.648	0	3.218	3.218	303.341	383.942	-21,0	REUS
28 ZARAGOZA	23.349	13.664	37.013	146.427	1.579	148.006	0	2.262	2.262	187.281	225.871	-17,1	ZARAGOZA
29 MELILLA	140.501	977	141.478	0	5	5	0	0	0	141.483	136.729	3,5	MELILLA
30 SAN SEBASTIÁN	116.760	2.777	119.537	0	109	109	0	23	23	119.669	116.157	3,0	SAN SEBASTIÁN
31 VALLADOLID	75.781	10.149	85.930	0	12.078	12.078	0	2.728	2.728	100.736	127.014	-20,7	VALLADOLID
32 HIERRO (EL)	68.626	0	68.626	0	0	0	0	0	0	68.626	65.494	4,8	HIERRO (EL)
33 PAMPLONA	60.886	2.252	63.138	251	1.703	1.954	0	634	634	65.726	77.572	-15,3	PAMPLONA
34 LLEIDA-ALGUAIRE	3.339	914	4.253	15.947	0	15.947	67	0	67	20.267	21.828	-7,2	LLEIDA-ALGUAIRE
35 BADAJOZ	19.358	308	19.666	0	71	71	0	3	3	19.740	3.406	479,6	BADAJOZ
36 GOMERA (LA)	12.564	0	12.564	0	0	0	0	0	0	12.564	10.240	22,7	GOMERA (LA)
37 LEÓN	9.119	108	9.227	0	338	338	0	0	0	9.565	10.834	-11,7	LEÓN
38 BURGOS	4.920	1.833	6.753	0	586	586	0	2	2	7.341	6.587	11,4	BURGOS
39 SALAMANCA	6.879	31	6.910	0	74	74	0	19	19	7.003	6.119	14,4	SALAMANCA
40 LOGROÑO-AGONCILLO	4.737	176	4.913	0	471	471	0	4	4	5.388	4.672	15,3	LOGROÑO-AGONCILLO
41 VITORIA	107	2.589	2.696	0	463	463	0	30	30	3.189	1.971	61,8	VITORIA
42 CEUTA	1.438	212	1.650	0	0	0	0	0	0	1.650	3.328	-50,4	CEUTA
43 ALGECIRAS	902	9	911	0	0	0	0	0	0	911	1.991	-54,2	ALGECIRAS
44 ALBACETE	0	74	74	0	156	156	0	30	30	260	334	-22,2	ALBACETE
45 MADRID-CUATRO VIENTOS	0	14	14	0	8	8	0	5	5	27	13	107,7	MADRID-CUATRO VIENTOS
Totales	26.387.393	774.560	27.161.953	43.382.477	5.401.181	48.783.658	10.878.629	1.131.195	12.009.824	87.955.435	84.377.601	4,2	Totales

DESGLOSE ANUAL POR AEROPUERTOS - MOVIMIENTO DE AERONAVES.

Aeropuertos	Doméstico			Intra UE			Extra UE			Total		Var % 14/13	Aeropuertos
	Regular	No Regular	Total	Regular	No Regular	Total	Regular	No Regular	Total	2014	2013		
1 AS MADRID-BARAJAS	55.712	2.635	58.347	66.455	3.443	69.898	32.629	2.027	34.656	162.901	160.225	1,7	AS MADRID-BARAJAS
2 BARCELONA-EL PRAT	36.925	2.512	39.437	69.349	2.567	71.916	19.045	2.326	21.371	132.724	129.285	2,7	BARCELONA-EL PRAT
3 PALMA DE MALLORCA	21.351	2.530	23.881	34.872	7.690	42.562	3.123	1.430	4.553	70.996	71.468	-0,7	PALMA DE MALLORCA
4 GRAN CANARIA	24.493	691	25.184	10.113	6.586	16.699	3.657	2.059	5.716	47.599	42.770	11,3	GRAN CANARIA
5 MÁLAGA-COSTA DEL SOL	8.304	1.061	9.365	30.459	2.345	32.804	3.903	721	4.624	46.793	43.781	6,9	MÁLAGA-COSTA DEL SOL
6 ALICANTE-ELCHE	4.258	758	5.016	21.336	1.366	22.702	3.964	316	4.280	31.998	30.075	6,4	ALICANTE-ELCHE
7 TENERIFE SUR	2.446	205	2.651	16.807	6.350	23.157	1.222	1.158	2.380	28.188	25.342	11,2	TENERIFE SUR
8 TENERIFE NORTE	22.419	319	22.738	86	194	280	204	52	256	23.274	21.702	7,2	TENERIFE NORTE
9 LANZAROTE	9.887	123	10.010	8.773	3.426	12.199	190	278	468	22.677	19.274	17,7	LANZAROTE
10 VALENCIA	8.662	850	9.512	9.417	472	9.889	1.575	171	1.746	21.147	22.322	-5,3	VALENCIA
11 IBIZA	8.423	1.536	9.959	6.464	2.602	9.066	303	370	673	19.698	18.860	4,4	IBIZA
12 BILBAO	9.913	1.148	11.061	6.734	256	6.990	799	61	860	18.911	19.038	-0,7	BILBAO
13 FUERTEVENTURA	7.063	221	7.284	6.902	3.597	10.499	342	75	417	18.200	15.781	15,3	FUERTEVENTURA
14 SEVILLA	8.381	908	9.289	5.801	446	6.247	362	96	458	15.994	16.382	-2,4	SEVILLA
15 MENORCA	5.233	850	6.083	1.391	1.205	2.596	30	60	90	8.769	9.068	-3,3	MENORCA
16 SANTIAGO	5.759	770	6.529	818	104	922	740	48	788	8.239	8.305	-0,8	SANTIAGO
17 GIRONA	220	57	277	5.726	415	6.141	425	85	510	6.928	9.451	-26,7	GIRONA
18 PALMA (LA)	5.946	127	6.073	430	337	767	0	2	2	6.842	5.983	14,4	PALMA (LA)
19 ASTURIAS	4.577	295	4.872	369	100	469	2	20	22	5.363	4.534	18,3	ASTURIAS
20 CORUÑA (A)	4.055	207	4.262	748	55	803	0	14	14	5.079	3.535	43,7	CORUÑA (A)
21 ALMERÍA	2.683	265	2.948	796	317	1.113	2	35	37	4.098	3.833	6,9	ALMERÍA
22 MELILLA	3.443	327	3.770	0	2	2	0	0	0	3.772	3.682	2,4	MELILLA
23 VIGO	3.065	106	3.171	473	35	508	0	19	19	3.698	4.125	-10,4	VIGO
24 SANTANDER	2.411	207	2.618	950	55	1.005	0	5	5	3.628	5.150	-29,6	SANTANDER
25 FGL GRANADA-JAÉN	3.065	129	3.194	202	84	286	0	23	23	3.503	3.659	-4,3	FGL GRANADA-JAÉN
26 MURCIA-SAN JAVIER	308	83	391	2.911	109	3.020	37	33	70	3.481	3.805	-8,5	MURCIA-SAN JAVIER
27 JEREZ	1.791	96	1.887	958	190	1.148	0	32	32	3.067	3.052	0,5	JEREZ
28 VITORIA	46	1.007	1.053	190	1.367	1.557	1	24	25	2.635	2.513	4,9	VITORIA
29 ZARAGOZA	239	152	391	1.439	96	1.535	634	70	704	2.630	2.673	-1,6	ZARAGOZA
30 REUS	105	22	127	1.459	536	1.995	0	45	45	2.167	2.891	-25,0	REUS
31 SAN SEBASTIÁN	1.979	84	2.063	0	41	41	0	8	8	2.112	2.140	-1,3	SAN SEBASTIÁN
32 HIERRO (EL)	1.528	0	1.528	0	0	0	0	0	0	1.528	1.711	-10,7	HIERRO (EL)
33 PAMPLONA	1.303	110	1.413	3	92	95	0	15	15	1.523	1.879	-18,9	PAMPLONA
34 VALLADOLID	739	186	925	0	181	181	0	22	22	1.128	1.337	-15,6	VALLADOLID
35 BADAJOZ	656	41	697	0	19	19	0	2	2	718	188	281,9	BADAJOZ
36 GOMERA (LA)	682	0	682	0	0	0	0	0	0	682	676	0,9	GOMERA (LA)
37 BURGOS	230	223	453	0	34	34	0	1	1	488	400	22,0	BURGOS
38 LOGROÑO-AGONCILLO	286	23	309	0	12	12	0	0	0	321	269	19,3	LOGROÑO-AGONCILLO
39 LEÓN	255	17	272	0	15	15	0	0	0	287	356	-19,4	LEÓN
40 CEUTA	232	52	284	0	0	0	0	0	0	284	645	-56,0	CEUTA
41 LLEIDA-ALGUAIRE	104	42	146	118	0	118	2	0	2	266	224	18,8	LLEIDA-ALGUAIRE
42 SALAMANCA	202	15	217	0	23	23	0	13	13	253	245	3,3	SALAMANCA
43 ALGECIRAS	147	1	148	0	0	0	0	0	0	148	402	-63,2	ALGECIRAS
44 ALBACETE	0	19	19	0	40	40	0	6	6	65	81	-19,8	ALBACETE
45 MADRID-CUATRO VIENTOS	0	20	20	0	10	10	0	8	8	38	31	22,6	MADRID-CUATRO VIENTOS
Totales	279.526	21.030	300.556	312.549	46.814	359.363	73.191	11.730	84.921	744.840	723.148	3,0	Totales

DESGLOSE ANUAL POR AEROPUERTOS – TRÁFICO DE MERCANCÍAS (Kg).

Aeropuertos	Doméstico			Intra UE			Extra UE			Total		Var % 14/13	Aeropuertos
	Regular	No Regular	Total	Regular	No Regular	Total	Regular	No Regular	Total	2014	2013		
1 AS MADRID-BARAJAS	11.738.735	8.369.105	20.107.840	28.268.761	14.047.831	42.316.592	111.383.130	1.150.667	112.533.797	174.958.229	164.614.336	6,3	AS MADRID-BARAJAS
2 BARCELONA-EL PRAT	1.476.031	806.285	2.282.316	16.253.751	5.726.427	21.980.178	24.495.113	192.038	24.687.151	48.949.645	47.404.692	3,3	BARCELONA-EL PRAT
3 ZARAGOZA	6.033	0	6.033	2.409.563	30.967	2.440.530	36.130.446	660.954	36.791.400	39.237.963	32.509.807	20,7	ZARAGOZA
4 GRAN CANARIA	5.193.119	1.489.996	6.683.115	629.549	654.884	1.284.433	800.114	594.859	1.394.973	9.362.521	9.129.713	2,6	GRAN CANARIA
5 TENERIFE NORTE	6.086.413	1.338.065	7.424.478	3.338	0	3.338	2.024	95.571	97.595	7.525.411	6.269.950	20,0	TENERIFE NORTE
6 VITORIA	461.732	1.111.614	1.573.346	78.804	4.859.091	4.937.895	0	817.789	817.789	7.329.030	7.027.395	4,3	VITORIA
7 VALENCIA	592.391	1.119.857	1.712.248	2.965.633	428.242	3.393.875	351.726	363.876	715.602	5.821.725	5.818.970	0,0	VALENCIA
8 PALMA DE MALLORCA	951.548	3.812.419	4.763.967	442.511	37.682	480.193	124.956	936	125.892	5.370.052	5.914.457	-9,2	PALMA DE MALLORCA
9 SEVILLA	361.082	1.805.900	2.166.982	308.416	17.575	325.991	138.149	207.360	345.509	2.838.482	2.598.801	9,2	SEVILLA
10 TENERIFE SUR	697.303	1.243	698.546	1.236.482	297.253	1.533.735	94.915	91.311	186.226	2.418.507	1.739.201	39,1	TENERIFE SUR
11 BILBAO	209.617	803.545	1.013.162	265.629	33.478	299.107	104.152	3.027	107.179	1.419.448	1.201.577	18,1	BILBAO
12 ALICANTE-ELCHE	176.332	868.569	1.044.901	240.589	14.732	255.321	26.134	1.852	27.986	1.328.208	1.257.058	5,7	ALICANTE-ELCHE
13 MÁLAGA-COSTA DEL SOL	240.646	9.138	249.784	369.332	11.377	380.709	489.250	88.125	577.375	1.207.868	1.223.290	-1,3	MÁLAGA-COSTA DEL SOL
14 SANTIAGO	156.630	825.109	981.739	25	724	749	6.826	0	6.826	989.314	881.141	12,3	SANTIAGO
15 LANZAROTE	881.164	719	881.883	66.457	25.490	91.947	20	50	70	973.900	939.863	3,6	LANZAROTE
16 IBIZA	107.075	804.459	911.534	21.437	4.178	25.615	105	0	105	937.254	1.023.402	-8,4	IBIZA
17 MENORCA	55.103	542.096	597.199	992	271	1.263	0	0	0	598.462	713.689	-16,1	MENORCA
18 FUERTEVENTURA	400.439	0	400.439	72.858	17.118	89.976	450	0	450	490.865	495.878	-1,0	FUERTEVENTURA
19 PALMA (LA)	233.752	0	233.752	62.899	11.297	74.196	0	0	0	307.948	311.509	-1,1	PALMA (LA)
20 VIGO	207.569	0	207.569	0	5.531	5.531	0	0	0	213.100	227.294	-6,2	VIGO
21 MELILLA	69.605	0	69.605	0	0	0	0	0	0	69.605	88.908	-21,7	MELILLA
22 GIRONA	0	0	0	0	42.887	42.887	0	0	0	42.887	15.285	180,6	GIRONA
23 HIERRO (EL)	38.969	0	38.969	0	0	0	0	0	0	38.969	50.420	-22,7	HIERRO (EL)
24 ASTURIAS	34.236	10	34.246	0	0	0	0	0	0	34.246	44.138	-22,4	ASTURIAS
25 SAN SEBASTIÁN	217	30.000	30.217	0	0	0	0	0	0	30.217	2.513	1102,4	SAN SEBASTIÁN
26 CORUÑA (A)	19.641	0	19.641	581	0	581	0	0	0	20.222	57.021	-64,5	CORUÑA (A)
27 VALLADOLID	123	2.522	2.645	0	6.009	6.009	0	0	0	8.654	2.074	317,3	VALLADOLID
28 JEREZ	224	1.400	1.624	200	5.273	5.473	0	0	0	7.097	4.213	68,5	JEREZ
29 PAMPLONA	70	0	70	0	6.309	6.309	0	0	0	6.379	2.190	191,3	PAMPLONA
30 ALMERÍA	4.251	0	4.251	348	0	348	0	0	0	4.599	5.861	-21,5	ALMERÍA
31 FGL GRANADA-JAÉN	2.825	0	2.825	0	470	470	0	0	0	3.295	5.707	-42,3	FGL GRANADA-JAÉN
32 BURGOS	0	0	0	0	1.050	1.050	0	0	0	1.050	0	0,0	BURGOS
33 GOMERA (LA)	306	0	306	0	0	0	0	0	0	306	190	61,1	GOMERA (LA)
34 SANTANDER	268	0	268	0	0	0	0	0	0	268	784	-65,8	SANTANDER
35 MURCIA-SAN JAVIER	91	0	91	87	0	87	0	0	0	178	30	493,3	MURCIA-SAN JAVIER
Totales	30.403.540	23.742.051	54.145.591	53.698.242	26.286.146	79.984.388	174.147.510	4.268.415	178.415.925	312.545.904	291.581.417	7,2	Totales

DESGLOSE ANUAL POR COMUNIDADES AUTÓNOMAS – MOVIMIENTO DE PASAJEROS.

Comunidad Autónoma	Doméstico			Intra UE			Extra UE			Total		Var % 14/13	Comunidad Autónoma
	Regular	No Regular	Total	Regular	No Regular	Total	Regular	No Regular	Total	2014	2013		
1 Comunidad de Madrid	5.696.582	25.370	5.721.952	7.899.378	78.755	7.978.133	5.680.994	110.638	5.791.632	19.491.717	18.879.188	3,2	Comunidad de Madrid
2 Cataluña	4.840.573	103.479	4.944.052	10.247.813	166.332	10.414.145	2.779.346	294.089	3.073.435	18.431.632	17.684.133	4,2	Cataluña
3 Canarias	5.139.265	64.812	5.204.077	7.046.168	3.337.366	10.383.534	556.784	540.467	1.097.251	16.684.862	15.233.301	9,5	Canarias
4 Islas Baleares	3.637.992	128.068	3.766.060	6.571.291	1.343.488	7.914.779	446.683	137.332	584.015	12.264.854	12.124.293	1,2	Islas Baleares
5 Andalucía	2.437.320	158.167	2.595.487	5.483.003	269.037	5.752.040	569.048	16.284	585.332	8.932.859	8.469.382	5,5	Andalucía
6 Comunidad Valenciana	1.077.047	85.042	1.162.089	4.520.526	171.368	4.691.894	729.810	20.084	749.894	6.603.877	6.378.302	3,5	Comunidad Valenciana
7 País Vasco	1.181.948	75.084	1.257.032	648.310	7.289	655.599	38.694	3.532	42.226	1.954.857	1.897.659	3,0	País Vasco
8 Galicia	1.403.261	62.037	1.465.298	186.935	2.644	189.579	72.169	1.296	73.465	1.728.342	1.666.581	3,7	Galicia
9 Principado de Asturias	412.740	34.831	447.571	49.981	2.267	52.248	238	83	321	500.140	510.636	-2,1	Principado de Asturias
10 Región de Murcia	11.767	935	12.702	438.880	4.986	443.866	4.863	1.696	6.559	463.127	473.990	-2,3	Región de Murcia
11 Cantabria	201.930	6.951	208.881	143.514	588	144.102	0	12	12	352.995	459.490	-23,2	Cantabria
12 Aragón	23.349	13.664	37.013	146.427	1.579	148.006	0	2.262	2.262	187.281	225.871	-17,1	Aragón
13 Melilla	140.501	977	141.478	0	5	5	0	0	0	141.483	136.729	3,5	Melilla
14 Castilla Y León	96.699	12.121	108.820	0	13.076	13.076	0	2.749	2.749	124.645	150.554	-17,2	Castilla Y León
15 Comunidad Foral de Navarra	60.886	2.252	63.138	251	1.703	1.954	0	634	634	65.726	77.572	-15,3	Comunidad Foral de Navarra
16 Extremadura	19.358	308	19.666	0	71	71	0	3	3	19.740	3.406	479,6	Extremadura
17 La Rioja	4.737	176	4.913	0	471	471	0	4	4	5.388	4.672	15,3	La Rioja
18 Ceuta	1.438	212	1.650	0	0	0	0	0	0	1.650	3.328	-50,4	Ceuta
19 Castilla La Mancha	0	74	74	0	156	156	0	30	30	260	334	-22,2	Castilla La Mancha
Totales	26.387.393	774.560	27.161.953	43.382.477	5.401.181	48.783.658	10.878.629	1.131.195	12.009.824	87.955.435	84.379.421	4,2	Totales

DESGLOSE ANUAL POR COMUNIDADES AUTÓNOMAS – MOVIMIENTO DE AERONAVES.

Comunidad Autónoma	Doméstico			Intra UE			Extra UE			Total		Var % 14/13	Comunidad Autónoma
	Regular	No Regular	Total	Regular	No Regular	Total	Regular	No Regular	Total	2014	2013		
1 Comunidad de Madrid	55.712	2.655	58.367	66.455	3.453	69.908	32.629	2.035	34.664	162.939	160.784	1,3	Comunidad de Madrid
2 Canarias	74.464	1.686	76.150	43.111	20.490	63.601	5.615	3.624	9.239	148.990	133.239	11,8	Canarias
3 Cataluña	37.354	2.633	39.987	76.652	3.518	80.170	19.472	2.456	21.928	142.085	141.851	0,2	Cataluña
4 Islas Baleares	35.007	4.916	39.923	42.727	11.497	54.224	3.456	1.860	5.316	99.463	99.396	0,1	Islas Baleares
5 Andalucía	24.371	2.460	26.831	38.216	3.382	41.598	4.267	907	5.174	73.603	71.109	3,5	Andalucía
6 Comunidad Valenciana	12.920	1.608	14.528	30.753	1.838	32.591	5.539	487	6.026	53.145	52.397	1,4	Comunidad Valenciana
7 País Vasco	11.938	2.239	14.177	6.924	1.664	8.588	800	93	893	23.658	23.691	-0,1	País Vasco
8 Galicia	12.879	1.083	13.962	2.039	194	2.233	740	81	821	17.016	15.965	6,6	Galicia
9 Principado de Asturias	4.577	295	4.872	369	100	469	2	20	22	5.363	4.534	18,3	Principado de Asturias
10 Melilla	3.443	327	3.770	0	2	2	0	0	0	3.772	3.682	2,4	Melilla
11 Cantabria	2.411	207	2.618	950	55	1.005	0	5	5	3.628	5.150	-29,6	Cantabria
12 Región de Murcia	308	83	391	2.911	109	3.020	37	33	70	3.481	3.805	-8,5	Región de Murcia
13 Aragón	239	152	391	1.439	96	1.535	634	70	704	2.630	2.673	-1,6	Aragón
14 Castilla Y León	1.426	441	1.867	0	253	253	0	36	36	2.156	2.338	-7,8	Castilla Y León
15 Comunidad Foral de Navarra	1.303	110	1.413	3	92	95	0	15	15	1.523	1.879	-18,9	Comunidad Foral de Navarra
16 Extremadura	656	41	697	0	19	19	0	2	2	718	188	281,9	Extremadura
17 La Rioja	286	23	309	0	12	12	0	0	0	321	269	19,3	La Rioja
18 Ceuta	232	52	284	0	0	0	0	0	0	284	645	-56,0	Ceuta
19 Castilla La Mancha	0	19	19	0	40	40	0	6	6	65	81	-19,8	Castilla La Mancha
Totales	279.526	21.030	300.556	312.549	46.814	359.363	73.191	11.730	84.921	744.840	723.676	2,9	Totales

DESGLOSE ANUAL POR COMUNIDADES AUTÓNOMAS – TRÁFICO DE MERCANCÍAS (Kg).

Comunidad Autónoma	Doméstico			Intra UE			Extra UE			Total		Var % 14/13	Comunidad Autónoma
	Regular	No Regular	Total	Regular	No Regular	Total	Regular	No Regular	Total	2014	2013		
1 Comunidad de Madrid	11.738.735	8.369.105	20.107.840	28.268.761	14.047.831	42.316.592	111.383.130	1.150.667	112.533.797	174.958.229	164.614.336	6,3	Comunidad de Madrid
2 Cataluña	1.476.031	806.285	2.282.316	16.253.751	5.769.314	22.023.065	24.495.113	192.038	24.687.151	48.992.532	47.420.037	3,3	Cataluña
3 Aragón	6.033	0	6.033	2.409.563	30.967	2.440.530	36.130.446	660.954	36.791.400	39.237.963	32.509.807	20,7	Aragón
4 Canarias	13.531.465	2.830.023	16.361.488	2.071.583	1.006.042	3.077.625	897.523	781.791	1.679.314	21.118.427	18.936.724	11,5	Canarias
5 País Vasco	671.566	1.945.159	2.616.725	344.433	4.892.569	5.237.002	104.152	820.816	924.968	8.778.695	8.231.485	6,6	País Vasco
6 Comunidad Valenciana	768.723	1.988.426	2.757.149	3.206.222	442.974	3.649.196	377.860	365.728	743.588	7.149.933	7.076.028	1,0	Comunidad Valenciana
7 Islas Baleares	1.113.726	5.158.974	6.272.700	464.940	42.131	507.071	125.061	936	125.997	6.905.768	7.651.548	-9,7	Islas Baleares
8 Andalucía	609.028	1.816.438	2.425.466	678.296	34.695	712.991	627.399	295.485	922.884	4.061.341	3.837.872	5,8	Andalucía
9 Galicia	383.840	825.109	1.208.949	606	6.255	6.861	6.826	0	6.826	1.222.636	1.165.456	4,9	Galicia
10 Melilla	69.605	0	69.605	0	0	0	0	0	0	69.605	88.908	-21,7	Melilla
11 Principado de Asturias	34.236	10	34.246	0	0	0	0	0	0	34.246	44.138	-22,4	Principado de Asturias
12 Castilla Y León	123	2.522	2.645	0	7.059	7.059	0	0	0	9.704	2.074	367,9	Castilla Y León
13 Comunidad Foral de Navarra	70	0	70	0	6.309	6.309	0	0	0	6.379	2.190	191,3	Comunidad Foral de Navarra
14 Cantabria	268	0	268	0	0	0	0	0	0	268	784	-65,8	Cantabria
15 Región de Murcia	91	0	91	87	0	87	0	0	0	178	30	493,3	Región de Murcia
Totales	30.403.540	23.742.051	54.145.591	53.698.242	26.286.146	79.984.388	174.147.510	4.268.415	178.415.925	312.545.904	291.581.417	7,2	Totales

Definiciones

Pasajero.

Toda persona por cuyo transporte la compañía aérea percibe remuneración comercial.

Movimiento de pasajero.

Las llegadas y salidas en los aeropuertos se contarán separadamente, es decir, una llegada y una salida se contarán como dos movimientos de un pasajero.

Movimiento de aeronaves.

Las llegadas y salidas en los aeropuertos se contarán separadamente, es decir, una llegada y una salida se contarán como dos movimientos de una aeronave.

Mercancía.

Suma de carga y correo en Kg.

Tráfico de mercancía.

Volumen de mercancías (Kg.) transportada en los aeropuertos españoles, contabilizando tanto las llegadas como las salidas de las aeronaves en cada aeropuerto.

Tráfico doméstico.

Operación de una aeronave con origen y destino en aeropuertos nacionales (sin contemplar las escalas intermedias).

Tráfico Intra UE.

Operación de una aeronave con origen y destino un aeropuerto nacional y otro situado en la Unión Europea (UE28) (sin contemplar las escalas intermedias).

Tráfico Extra UE.

Operación de una aeronave con origen y destino un aeropuerto nacional y otro situado fuera de la Unión Europea (UE28) (sin contemplar las escalas intermedias).

Tráfico Regular.

Operación efectuada de conformidad con un horario publicado, o de un modo tan regular o frecuente como para constituir una serie sistemática identificable, que el público pueda reservar en forma directa.

Tráfico No Regular o Chárter.

Operación que no se ha notificado en la compañía aérea correspondiente como servicio regular, y que se ha efectuado por remuneración y de un modo no regular, incluyendo los vuelos con aviones vacíos relacionados con los mismos, y los vuelos regulares convertidos en chárter.

Relación con otras estadísticas (Aena)

La DGAC contabiliza el movimiento de aeronaves, el número de pasajeros y el volumen de mercancía, se proporciona los movimientos comerciales regulares y no regulares.

Aena proporciona los movimientos comerciales y los totales. En los movimientos totales incluye Otras Clases de Tráfico (OCT) en los que contabiliza los vuelos de Aviación General y Trabajos Aéreos, al igual que en los pasajeros totales contabiliza los tránsitos en llegadas.