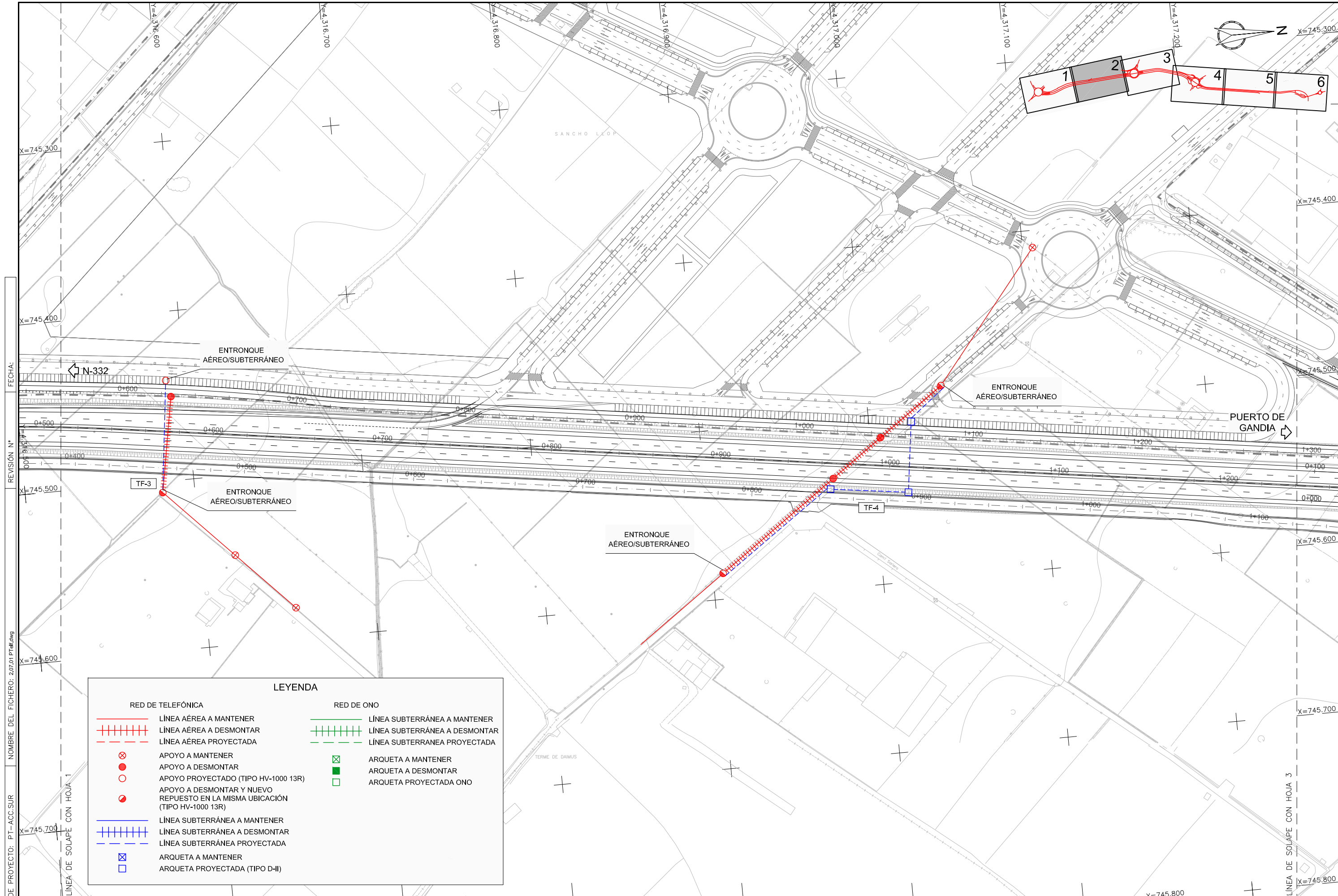


CODIGO DE PROYECTO: PT-ACC.SUR    NOMBRE DEL FICHERO: 207.01 Ptel.dwg    FECHA:    REVISIÓN N°

LEYENDA	
<b>RED DE TELEFÓNICA</b>	<b>RED DE ONO</b>
LÍNEA AÉREA A MANTENER	LÍNEA SUBTERRÁNEA A MANTENER
LÍNEA AÉREA A DESMONTAR	LÍNEA SUBTERRÁNEA A DESMONTAR
LÍNEA AÉREA PROYECTADA	LÍNEA SUBTERRÁNEA PROYECTADA
APOYO A MANTENER	ARQUETA A MANTENER
APOYO A DESMONTAR	ARQUETA A DESMONTAR
APOYO PROYECTADO (TIPO HV-1000 13R)	ARQUETA PROYECTADA ONO
APOYO A DESMONTAR Y NUEVO REPUESTO EN LA MISMA UBICACIÓN (TIPO HV-1000 13R)	
LÍNEA SUBTERRÁNEA A MANTENER	
LÍNEA SUBTERRÁNEA A DESMONTAR	
LÍNEA SUBTERRÁNEA PROYECTADA	
ARQUETA A MANTENER	
ARQUETA PROYECTADA (TIPO D-II)	

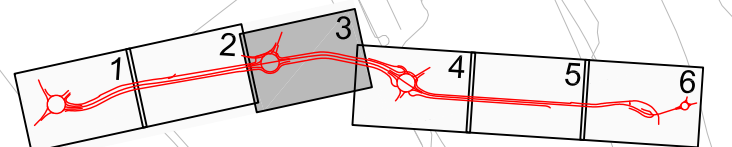
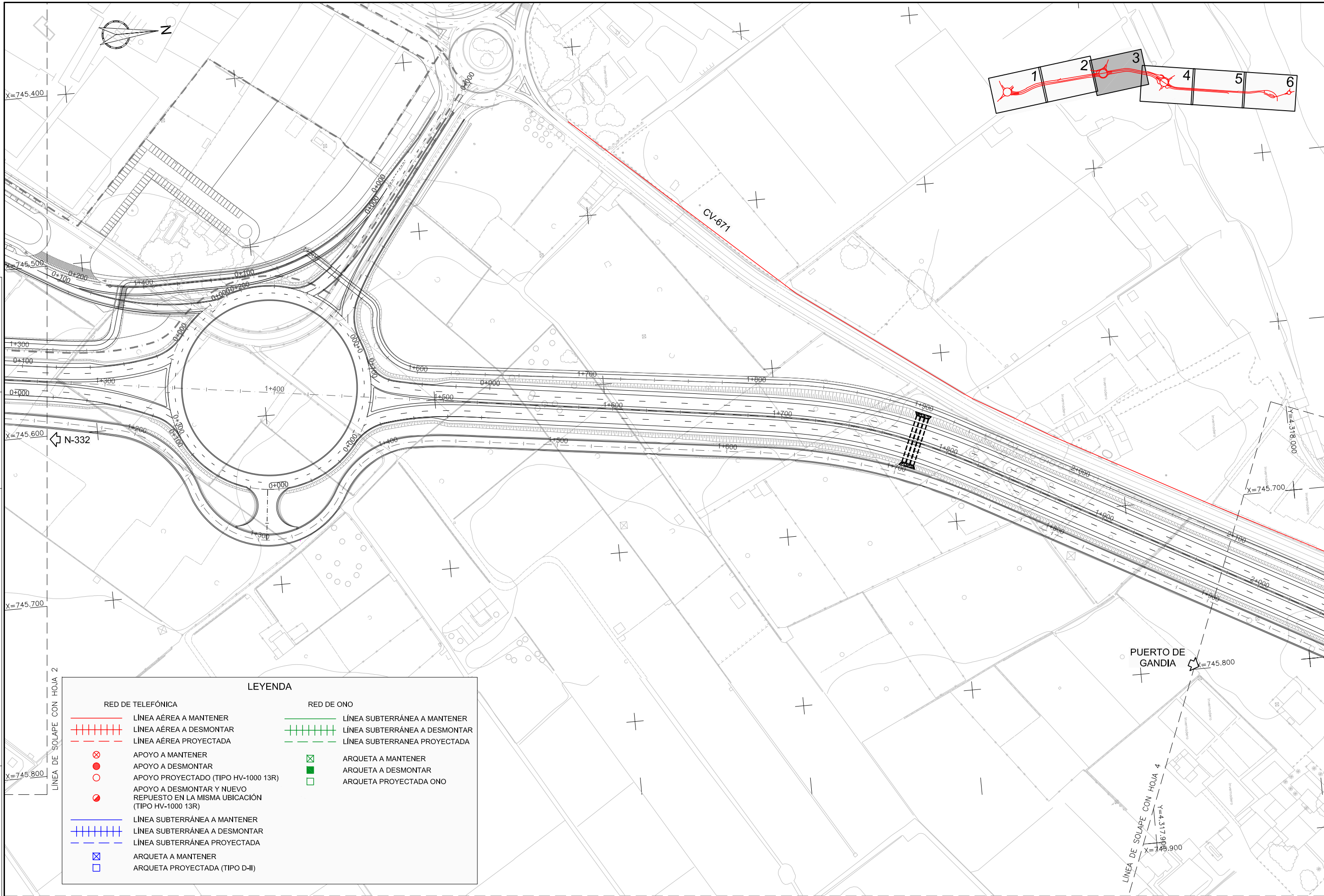




FECHA: \_\_\_\_\_  
 REVISIÓN N° \_\_\_\_\_  
 NOMBRE DEL FICHERO: 207.01 P1a1.dwg  
 CODIGO DE PROYECTO: PT-ACC.SUR  
 LINEA DE SOLAPE CON HOJA 1  
 LINEA DE SOLAPE CON HOJA 3

LEYENDA	
<b>RED DE TELEFÓNICA</b>	<b>RED DE ONO</b>
LÍNEA AÉREA A MANTENER	LÍNEA SUBTERRÁNEA A MANTENER
LÍNEA AÉREA A DESMONTAR	LÍNEA SUBTERRÁNEA A DESMONTAR
LÍNEA AÉREA PROYECTADA	LÍNEA SUBTERRÁNEA PROYECTADA
APOYO A MANTENER	ARQUETA A MANTENER
APOYO A DESMONTAR	ARQUETA A DESMONTAR
APOYO PROYECTADO (TIPO HV-1000 13R)	ARQUETA PROYECTADA ONO
APOYO A DESMONTAR Y NUEVO REPUESTO EN LA MISMA UBICACIÓN (TIPO HV-1000 13R)	
LÍNEA SUBTERRÁNEA A MANTENER	
LÍNEA SUBTERRÁNEA A DESMONTAR	
LÍNEA SUBTERRÁNEA PROYECTADA	
ARQUETA A MANTENER	
ARQUETA PROYECTADA (TIPO D-II)	



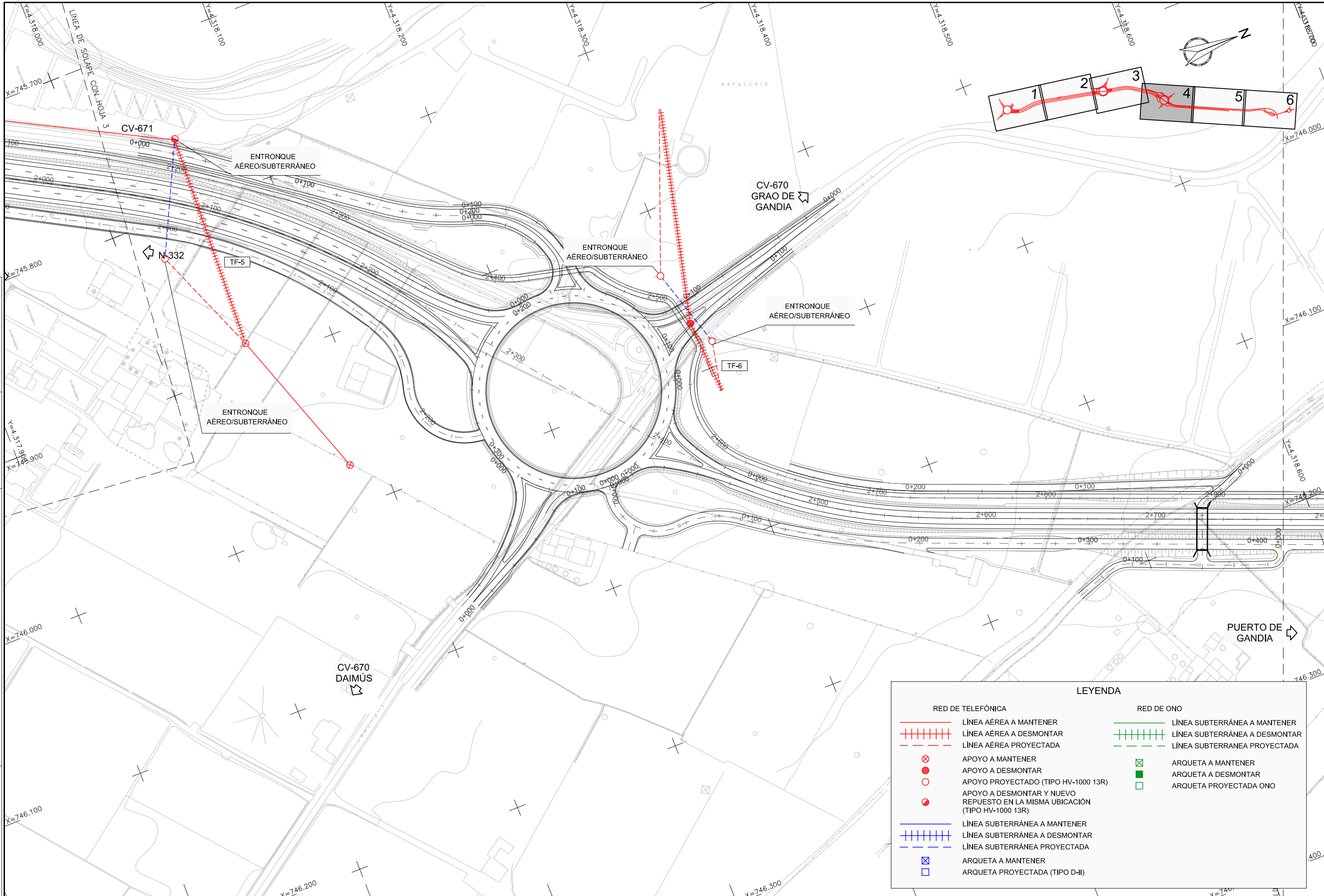


**LEYENDA**

RED DE TELEFÓNICA		RED DE ONO	
	LÍNEA AÉREA A MANTENER		LÍNEA SUBTERRÁNEA A MANTENER
	LÍNEA AÉREA A DESMONTAR		LÍNEA SUBTERRÁNEA A DESMONTAR
	LÍNEA AÉREA PROYECTADA		LÍNEA SUBTERRÁNEA PROYECTADA
	APOYO A MANTENER		ARQUETA A MANTENER
	APOYO A DESMONTAR		ARQUETA A DESMONTAR
	APOYO PROYECTADO (TIPO HV-1000 13R)		ARQUETA PROYECTADA ONO
	APOYO A DESMONTAR Y NUEVO REPUESTO EN LA MISMA UBICACIÓN (TIPO HV-1000 13R)		
	LÍNEA SUBTERRÁNEA A MANTENER		
	LÍNEA SUBTERRÁNEA A DESMONTAR		
	LÍNEA SUBTERRÁNEA PROYECTADA		
	ARQUETA A MANTENER		
	ARQUETA PROYECTADA (TIPO D-II)		

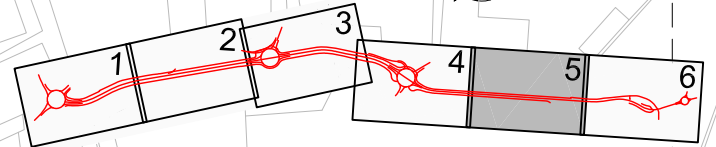
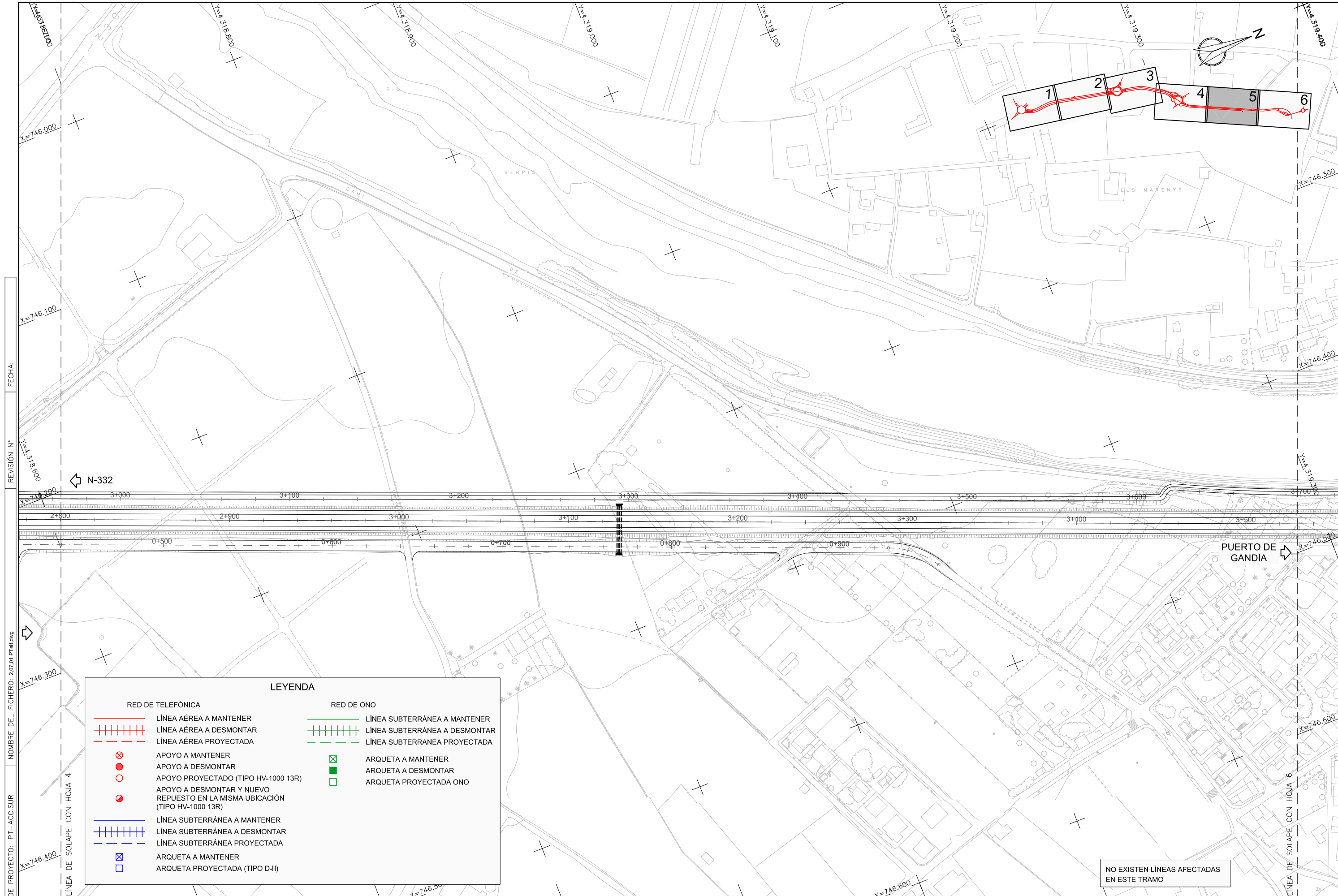
CODIGO DE PROYECTO: PT-ACC.SUR    NOMBRE DEL FICHERO: 207.01 P1tel.dwg    FECHA:    REVISIÓN N°





FECHA: \_\_\_\_\_  
 REVISIÓN N° \_\_\_\_\_  
 NOMBRE DEL FICHERO: 2.07.01 P1tel.dwg  
 CODIGO DE PROYECTO: PT-ACC.SUR

RED DE TELEFÓNICA		RED DE ONO	
	LÍNEA AÉREA A MANTENER		LÍNEA SUBTERRÁNEA A MANTENER
	LÍNEA AÉREA A DESMONTAR		LÍNEA SUBTERRÁNEA A DESMONTAR
	LÍNEA AÉREA PROYECTADA		LÍNEA SUBTERRÁNEA PROYECTADA
	APOYO A MANTENER		ARQUETA A MANTENER
	APOYO A DESMONTAR		ARQUETA A DESMONTAR
	APOYO PROYECTADO (TIPO HV-1000 13R)		ARQUETA PROYECTADA ONO
	APOYO A DESMONTAR Y NUEVO REPUESTO EN LA MISMA UBICACIÓN (TIPO HV-1000 13R)		
	LÍNEA SUBTERRÁNEA A MANTENER		
	LÍNEA SUBTERRÁNEA A DESMONTAR		
	LÍNEA SUBTERRÁNEA PROYECTADA		
	ARQUETA A MANTENER		
	ARQUETA PROYECTADA (TIPO D-II)		

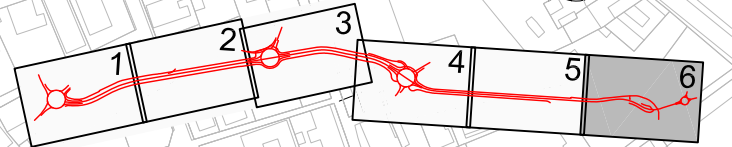
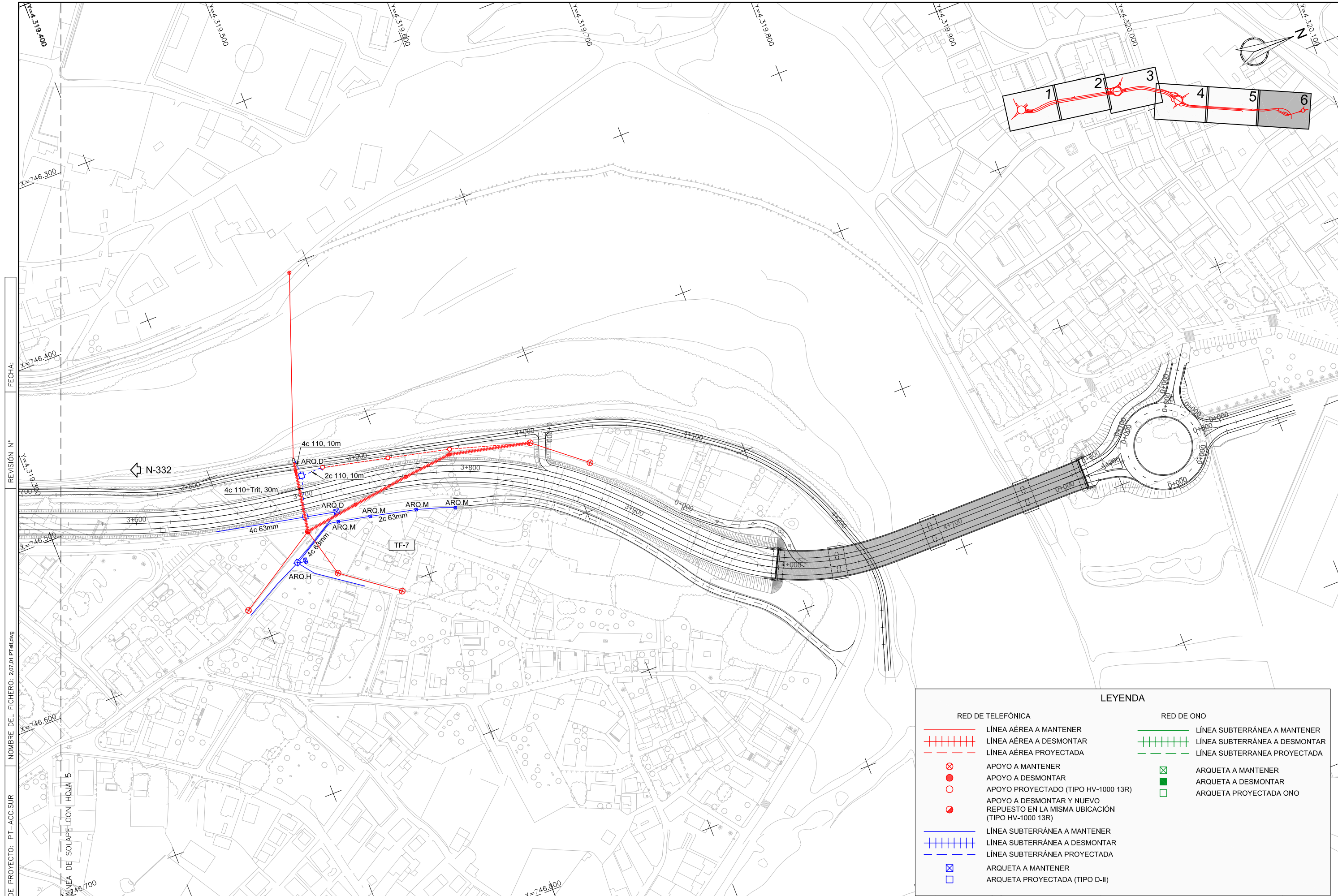


CODIGO DE PROYECTO: PT-ACC.SUR    NOMBRE DEL FICHERO: 207.01 P1a1.dwg    REVISION N°    FECHA:

RED DE TELEFÓNICA		RED DE ONO	
	LÍNEA AÉREA A MANTENER		LÍNEA SUBTERRÁNEA A MANTENER
	LÍNEA AÉREA A DESMONTAR		LÍNEA SUBTERRÁNEA A DESMONTAR
	LÍNEA AÉREA PROYECTADA		LÍNEA SUBTERRÁNEA PROYECTADA
	APOYO A MANTENER		ARQUETA A MANTENER
	APOYO A DESMONTAR		ARQUETA A DESMONTAR
	APOYO PROYECTADO (TIPO HV-1000 13R)		ARQUETA PROYECTADA ONO
	APOYO A DESMONTAR Y NUEVO REPUESTO EN LA MISMA UBICACIÓN (TIPO HV-1000 13R)		
	LÍNEA SUBTERRÁNEA A MANTENER		
	LÍNEA SUBTERRÁNEA A DESMONTAR		
	LÍNEA SUBTERRÁNEA PROYECTADA		
	ARQUETA A MANTENER		
	ARQUETA PROYECTADA (TIPO D-II)		

NO EXISTEN LÍNEAS AFECTADAS EN ESTE TRAMO





RED DE TELEFÓNICA		RED DE ONO	
	LÍNEA AÉREA A MANTENER		LÍNEA SUBTERRÁNEA A MANTENER
	LÍNEA AÉREA A DESMONTAR		LÍNEA SUBTERRÁNEA A DESMONTAR
	LÍNEA AÉREA PROYECTADA		LÍNEA SUBTERRÁNEA PROYECTADA
	APOYO A MANTENER		ARQUETA A MANTENER
	APOYO A DESMONTAR		ARQUETA A DESMONTAR
	APOYO PROYECTADO (TIPO HV-1000 13R)		ARQUETA PROYECTADA ONO
	APOYO A DESMONTAR Y NUEVO REPUESTO EN LA MISMA UBICACIÓN (TIPO HV-1000 13R)		
	LÍNEA SUBTERRÁNEA A MANTENER		
	LÍNEA SUBTERRÁNEA A DESMONTAR		
	LÍNEA SUBTERRÁNEA PROYECTADA		
	ARQUETA A MANTENER		
	ARQUETA PROYECTADA (TIPO D-II)		

CODIGO DE PROYECTO: PT-ACC.SUR    NOMBRE DEL FICHERO: 207.01 P1tel.dwg    FECHA:    REVISIÓN N°    NOMBRE DEL FICHERO: 207.01 P1tel.dwg