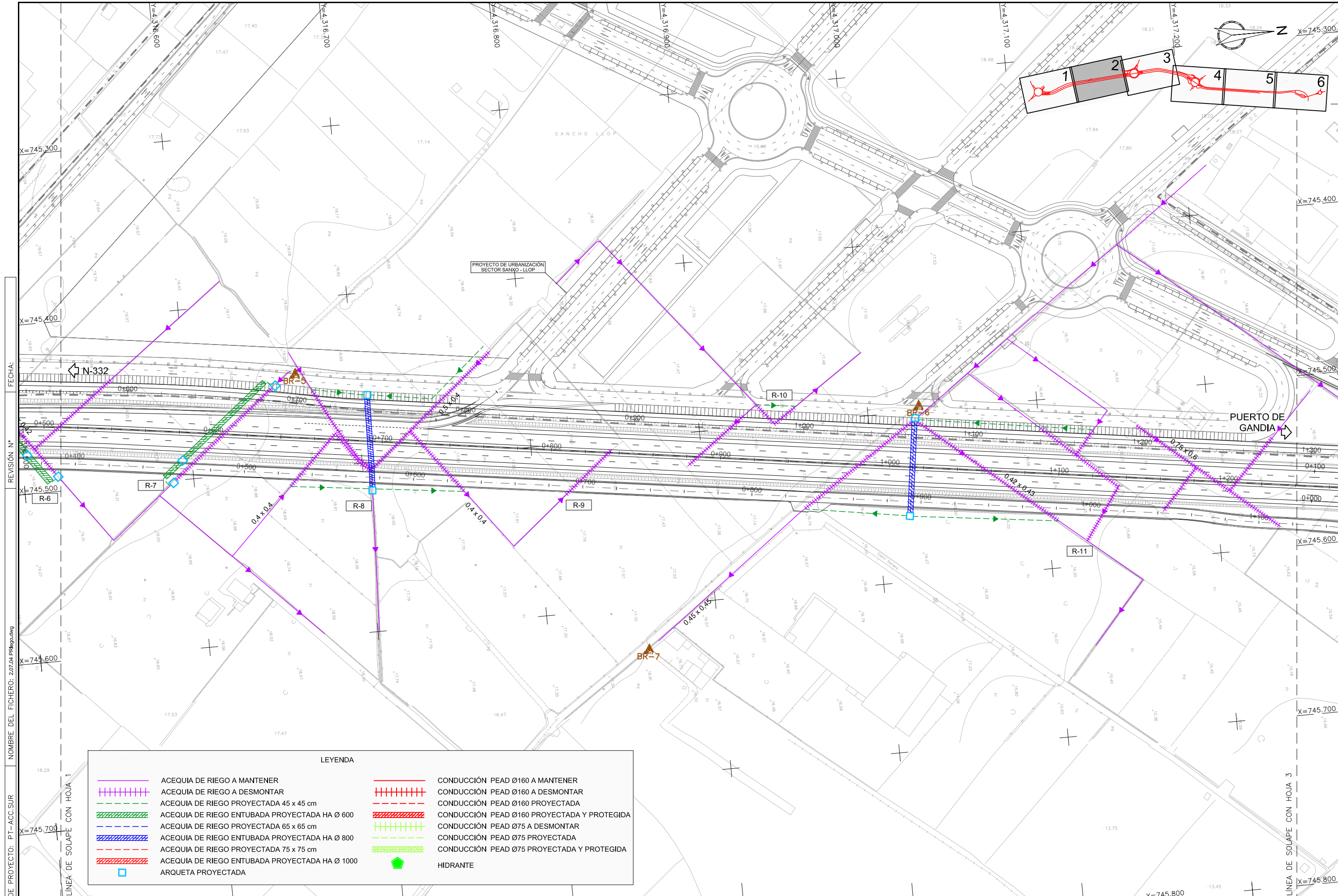
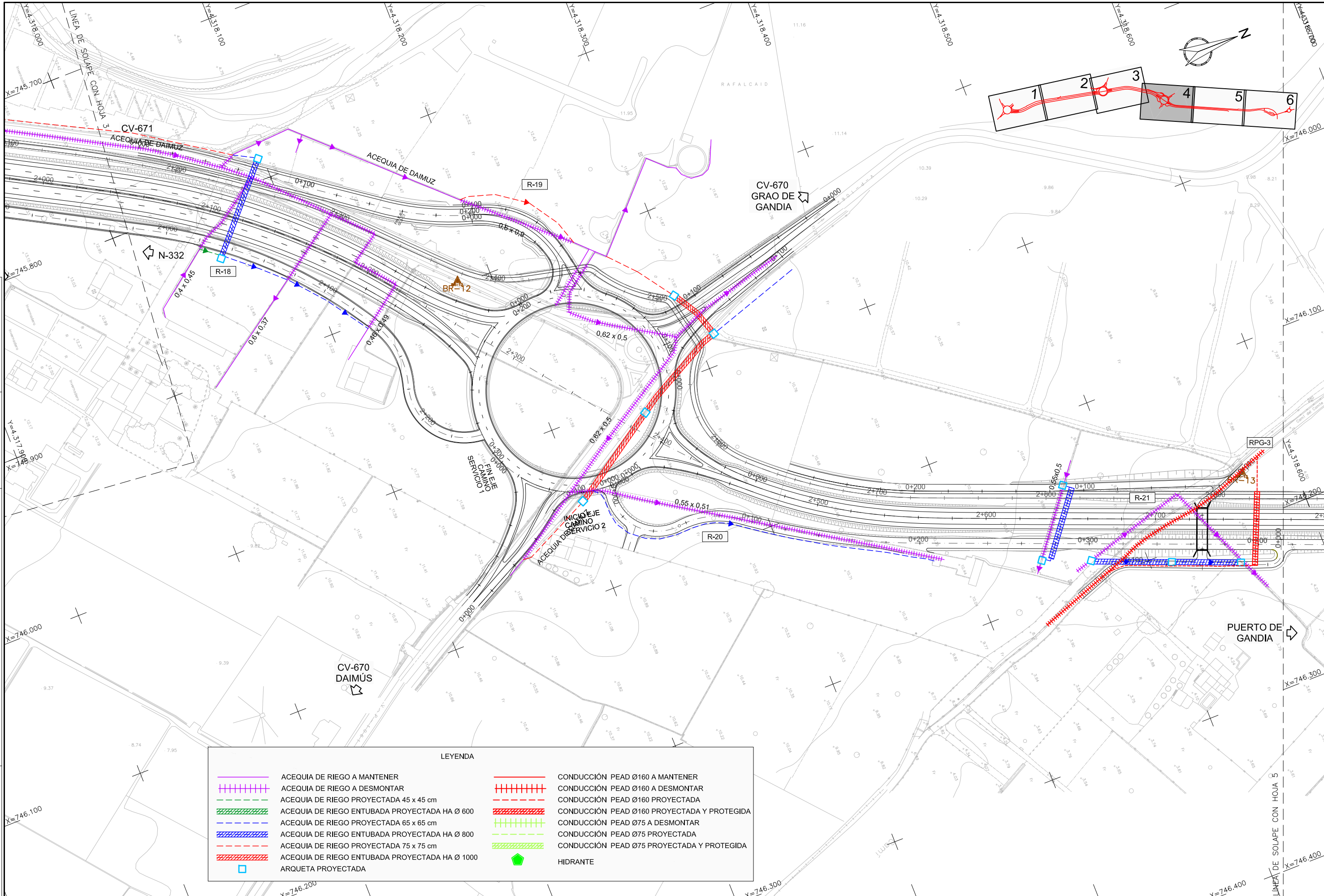


CODIGO DE PROYECTO: PT-ACC.SUR NOMBRE DEL FICHERO: 2.07.04 PR1800.dwg REVISIÓN N° FECHA:

LEYENDA			
	ACEQUIA DE RIEGO A MANTENER		CONDUCCIÓN PEAD Ø160 A MANTENER
	ACEQUIA DE RIEGO A DESMONTAR		CONDUCCIÓN PEAD Ø160 A DESMONTAR
	ACEQUIA DE RIEGO PROYECTADA 45 x 45 cm		CONDUCCIÓN PEAD Ø160 PROYECTADA
	ACEQUIA DE RIEGO ENTUBADA PROYECTADA HA Ø 600		CONDUCCIÓN PEAD Ø160 PROYECTADA Y PROTEGIDA
	ACEQUIA DE RIEGO PROYECTADA 65 x 65 cm		CONDUCCIÓN PEAD Ø75 A DESMONTAR
	ACEQUIA DE RIEGO ENTUBADA PROYECTADA HA Ø 800		CONDUCCIÓN PEAD Ø75 PROYECTADA
	ACEQUIA DE RIEGO PROYECTADA 75 x 75 cm		CONDUCCIÓN PEAD Ø75 PROYECTADA Y PROTEGIDA
	ACEQUIA DE RIEGO ENTUBADA PROYECTADA HA Ø 1000		HIDRANTE
	ARQUETA PROYECTADA		



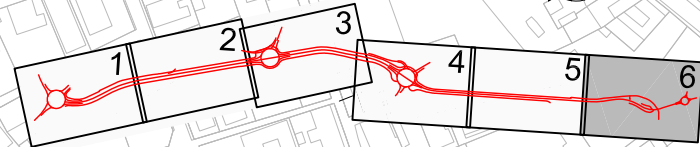
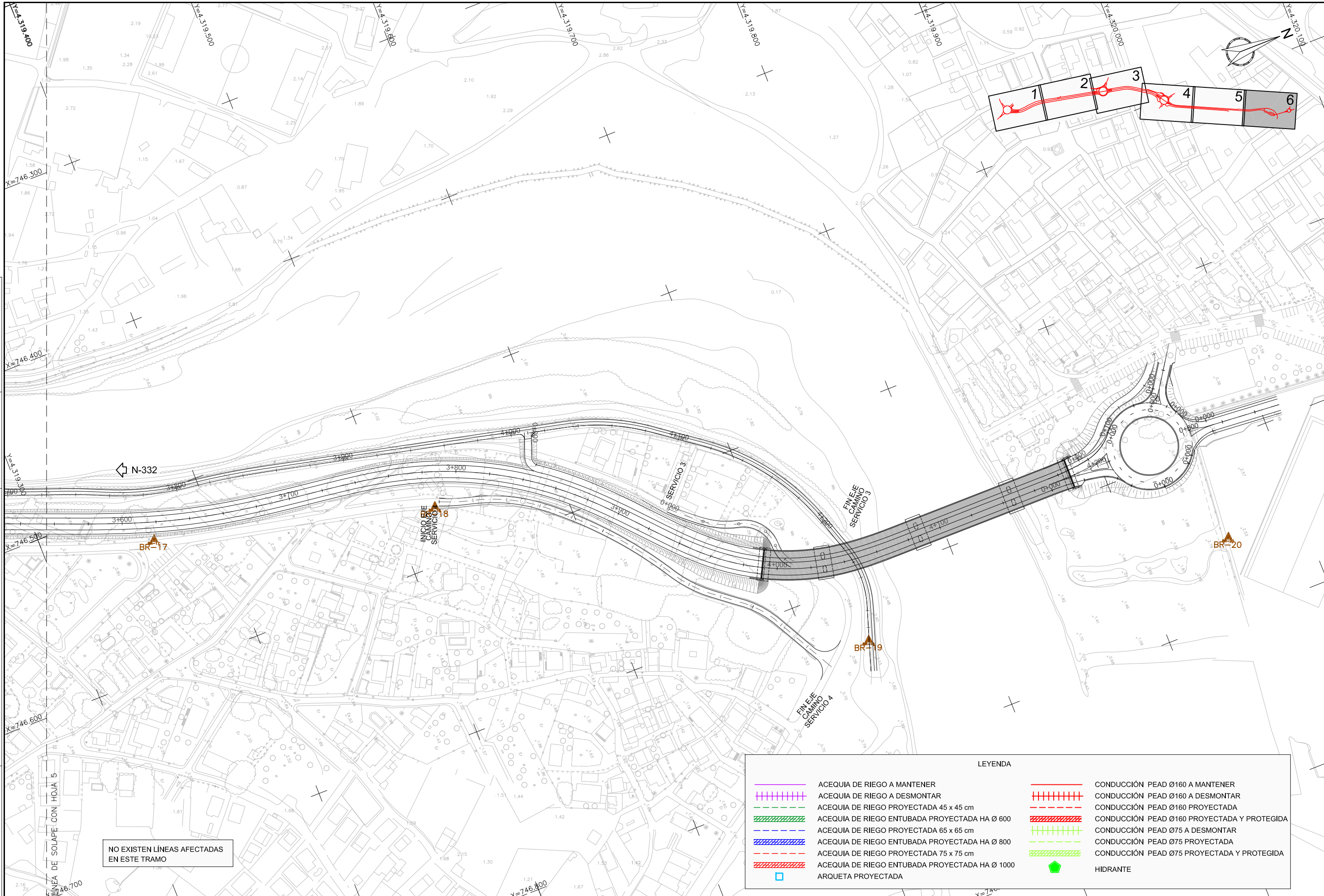
LEYENDA	
	ACEQUIA DE RIEGO A MANTENER
	ACEQUIA DE RIEGO A DESMONTAR
	ACEQUIA DE RIEGO PROYECTADA 45 x 45 cm
	ACEQUIA DE RIEGO ENTUBADA PROYECTADA HA Ø 600
	ACEQUIA DE RIEGO PROYECTADA 65 x 65 cm
	ACEQUIA DE RIEGO ENTUBADA PROYECTADA HA Ø 800
	ACEQUIA DE RIEGO PROYECTADA 75 x 75 cm
	ACEQUIA DE RIEGO ENTUBADA PROYECTADA HA Ø 1000
	ARQUETA PROYECTADA
	CONDUCCIÓN PEAD Ø160 A MANTENER
	CONDUCCIÓN PEAD Ø160 A DESMONTAR
	CONDUCCIÓN PEAD Ø160 PROYECTADA
	CONDUCCIÓN PEAD Ø160 PROYECTADA Y PROTEGIDA
	CONDUCCIÓN PEAD Ø75 A DESMONTAR
	CONDUCCIÓN PEAD Ø75 PROYECTADA
	CONDUCCIÓN PEAD Ø75 PROYECTADA Y PROTEGIDA
	HIDRANTE



LEYENDA

	ACEQUIA DE RIEGO A MANTENER		CONDUCCIÓN PEAD Ø160 A MANTENER
	ACEQUIA DE RIEGO A DESMONTAR		CONDUCCIÓN PEAD Ø160 A DESMONTAR
	ACEQUIA DE RIEGO PROYECTADA 45 x 45 cm		CONDUCCIÓN PEAD Ø160 PROYECTADA
	ACEQUIA DE RIEGO ENTUBADA PROYECTADA HA Ø 600		CONDUCCIÓN PEAD Ø160 PROYECTADA Y PROTEGIDA
	ACEQUIA DE RIEGO PROYECTADA 65 x 65 cm		CONDUCCIÓN PEAD Ø75 A DESMONTAR
	ACEQUIA DE RIEGO ENTUBADA PROYECTADA HA Ø 800		CONDUCCIÓN PEAD Ø75 PROYECTADA
	ACEQUIA DE RIEGO PROYECTADA 75 x 75 cm		CONDUCCIÓN PEAD Ø75 PROYECTADA Y PROTEGIDA
	ACEQUIA DE RIEGO ENTUBADA PROYECTADA HA Ø 1000		HIDRANTE
	ARQUETA PROYECTADA		

CODIGO DE PROYECTO: PT-ACC.SUR
 NOMBRE DEL FICHERO: 2.07.04.PR020.dwg
 REVISIÓN N°
 FECHA:



NO EXISTEN LÍNEAS AFECTADAS EN ESTE TRAMO

LEYENDA			
	ACEQUIA DE RIEGO A MANTENER		CONDUCCIÓN PEAD Ø160 A MANTENER
	ACEQUIA DE RIEGO A DESMONTAR		CONDUCCIÓN PEAD Ø160 A DESMONTAR
	ACEQUIA DE RIEGO PROYECTADA 45 x 45 cm		CONDUCCIÓN PEAD Ø160 PROYECTADA
	ACEQUIA DE RIEGO ENTUBADA PROYECTADA HA Ø 600		CONDUCCIÓN PEAD Ø160 PROYECTADA Y PROTEGIDA
	ACEQUIA DE RIEGO PROYECTADA 65 x 65 cm		CONDUCCIÓN PEAD Ø75 A DESMONTAR
	ACEQUIA DE RIEGO ENTUBADA PROYECTADA HA Ø 800		CONDUCCIÓN PEAD Ø75 PROYECTADA
	ACEQUIA DE RIEGO PROYECTADA 75 x 75 cm		CONDUCCIÓN PEAD Ø75 PROYECTADA Y PROTEGIDA
	ACEQUIA DE RIEGO ENTUBADA PROYECTADA HA Ø 1000		HIDRANTE
	ARQUETA PROYECTADA		

CODIGO DE PROYECTO: PT-ACC.SUR
 NOMBRE DEL FICHERO: 2.07.04.PR1800.dwg
 REVISIÓN N°
 FECHA: